

Индикативные показатели социально-экономического блока НДП «Нур Отан» на период 2008-2012 годы

**Шокаманов Ю.К.,
Ответственный секретарь
Агентства РК по статистике, г.
Астана**




Структура послания Президента народу Казахстана 2008 года

- Введение (итоги 2007 года)
- Последовательная модернизация и обеспечение устойчивых темпов экономического роста
- Дальнейшее укрепление казахстанской государственности, повышение эффективности государственного управления
- **Повышение благосостояния народа Казахстана** (половина всего послания)



Последовательная модернизация и экономический рост

- добывающий сектор;
 - опережающее инфраструктурное обеспечение основных секторов экономики;
 - Программа «30 корпоративных лидеров»;
 - агропромышленный комплекс;
 - приоритетах макроэкономической политики;
- 

Укрепление государственности, повышение эффективности государственного управления

- реализована собственная модель обеспечения общественной стабильности, межнационального согласия, формирования казахстанской идентичности и общеказахстанского патриотизма;
- продолжить развитие современной политической системы;
- борьба с преступностью и коррупцией;



Укрепление государственности, повышение эффективности государственного управления

- развитие системы государственного управления;
- 3-летний бюджет;
- «аудит с пристрастием»,
государственных средств;
- стимулирование конкурентоспособности
малого и среднего бизнеса.



Повышение благосостояния народа Казахстана

- **«Социальная политика государства может быть эффективной только в том случае, если она нацелена на создание рабочих мест и вовлечение трудоспособного населения в экономику страны. Этому принципу мы следовали ранее и намерены придерживаться его в будущем».**



Повышение благосостояния народа Казахстана

- «У нас есть все основания и далее **повышать уровень жизни социально незащищенных слоев населения**, в соответствии с **предвыборной платформой** партии «Нур Отан», рассчитанной на 5 лет».



Из послания Президента народу Казахстана 2008 года

- **«Новый трехлетний бюджет должен обеспечить:**
- **увеличение** относительно 2007 года в целом **средних размеров пенсий в 2,5 раза к 2012 году**, в том числе в 2009 году – на 25%, в 2010 году – 25% и в 2011 году - на 30%. При этом к 2011 году **размеры базовых пенсионных выплат должны вырасти до 50% от размера прожиточного минимума;**

Из послания Президента народу Казахстана 2008 года

- · увеличение размеров государственных социальных пособий и специальных государственных пособий с 2009 года - в среднем ежегодно на 9%;
- · поэтапное **увеличение ежемесячного пособия по уходу за ребенком по достижению им одного года в 2010-2011 гг.** до уровня, превышающего размеры пособий 2007 года в среднем **в 2,5 раза;**



Из послания Президента народу Казахстана 2008 года


- · **увеличение с 2010 года размера единовременных пособий на рождение 4-го и более ребенка более чем в 4 раза по отношению к 2007 году;**
- · **повышение заработной платы работникам бюджетной сферы с поэтапным ее приближением к 2-х кратному уровню к 2012 году**, в т.ч. в 2009 году – на 25%, 2010 году – на 25% и в 2011 году - на 30%.
- · в 2009 году надо **увеличить ежегодную квоту для переселения на историческую Родину оралманов на 5 тысяч семей, довести до 20 тысяч семей в год».**

Об индикативных показателях партии «Нур Отан»


- В соответствии с основными индикативными показателями партии «Нур Отан» уточняется программа Правительства
- и закрепляется достижение тех или иных показателей за отдельными государственными органами.



Индикативные показатели партии «Нур Отан» включают разделы:

1. Рост доходов казахстанцев.
 2. Ограничение роста цен, борьба с инфляцией.
 3. Медицинское обслуживание населения.
 4. Пенсионное обеспечение.
 5. Развитие системы социальной защиты.
 6. Поддержка материнства и семьи.
 7. Обеспечение занятости населения.
 8. Культура.
- 
- A stylized, low-poly silhouette of a mountain range in shades of brown and tan, positioned at the bottom of the slide against a blue gradient background.

Индикативные показатели партии «Нур Отан» включают разделы:

9. Развитие образования.
 10. Жилищное обеспечение.
 11. Коммунальная инфраструктура.
 12. Развитие конкурентоспособной экономики.
 13. Развитие науки.
 14. Поддержка малого и среднего предпринимательства.
 15. Развитие села.
- 

Увеличить ВВП в 1,5 раза к 2012 году

Индикатор	2007	2012
ВВП, млрд. тенге	12726,0	27199,0
ВВП на душу населения, долларов США	6707	13037
Общая численность населения, млн. чел.	15,5	16,3

Увеличить уровень среднемесячных доходов более чем в 2 раза

Индикатор	2007	2012
Расходы на: образовательную сферу, млрд. тенге	498,8	1089,6
медицину, млрд. тенге	338,5	741,8
науку, млрд. тенге	18,9	62,1
культуру, млрд. тенге	64,6	136,3

Увеличить расходы на медицину более чем в 2 раза

Индикатор	2007	2012
Объем финансирования здравоохранения, млрд. тенге (данные госорганов)	309,5	809,7
Объем государственных расходов на здравоохранение, % от ВВП	2,6	3,13
Объем финансирования здравоохранения, млрд. тенге (предложение партии)	338,5	742,8

Повысить оклад врачей не менее чем в 2 раза

Индикатор	2007	2012
Средняя зарплата медицинского работника, тенге	29141	59193
Численность медицинских работников, чел.	179550	...
Объем финансирования, млн. тенге	62787,2	138165,3



Построить 150 новых объектов здравоохранения

Индикатор	2007	2011
Объекты, завершаемые в текущем году, единиц	21	51
Объекты, финансируемые в текущем году, единиц	70	18
Объем финансовых средств, млрд. тенге	34,1	46,0



Строительство на селе не менее 300 амбулаторий

Индикатор	2009	2011
Врачебные амбулатории, единиц	96	102
Объекты финансовых средств, выделяемых для строительства, млрд. тенге	9,3	9,9



Финансирование других направлений в здравоохранении

Индикатор	2007	2012
Приобретение медицинского оборудования не менее чем на 100 млрд. тенге	23,0	33,4
Создание в каждой области многопрофильного медицинского центра, млрд. тенге	1,3	1,4 (2009)
Бесплатная медицинская помощь, млрд. тенге	20,0 (2009)	130,8

Увеличить расходы на образование в 2 раза

Индикатор	2007	2012
Объем финансирования системы образования, млрд. тенге	498,8	1089,6
Объем государственных расходов на образование, % к ВВП	3,8	4,7



Строительство объектов образования

Индикатор	2007	2012
Построить 250 новых школ, единиц	52	3
Объем финансирования школ, млрд. тенге	44	1
Построить 50 профтехучилищ, единиц	5 (2008)	13 (2011)
Объем финансирования ПТУ, млрд. тенге	1131 (2008)	4492 (2011)

Повысить зарплату работников образования не менее чем в 2 раза

Индикатор	2007	2012
Размер зарплаты работников образования, тенге	33554	68157
Количество работников образования, тыс. чел.	292,5	367,5
Расходы на зарплату работников образования, млрд. (трлн.?) тенге	0,12	0,30

Финансирование других направлений в образовании, млрд. тенге

Индикатор	2007	2012
Условия труда ППС и учительского состава	56,5 (2009)	105,9 (2011)
Аккредитация ведущих вузов на международном уровне	0,03 (2008)	0,13 (2011)
Внедрение сертифицированных программ профобразования	30	100

Увеличить финансирование науки более чем в 3 раза

Индикатор	2007	2012
Объем финансирования науки, млрд. тенге	18,9	62,1
Объем финансирования науки, % от ВВП	0,1	0,3



Финансирование других направлений в науке, млрд. тенге

Индикатор	2007	2012
Создание и укрепление 5 национальных лабораторий	2,0 (2008)	0,2
Создание 15 университетских лабораторий	2,0	0,1
Поддержка науки со стороны национального бизнеса	30	100
Размер стипендии студентов вузов, обучающихся по грантам	6434	12251

Увеличить пенсию в 2,5 раза, довести базовую пенсию до 50% прожиточного минимума

Индикатор	2007	2012
Средний размер пенсии, тенге	10823	29971
Государственная базовая пенсия, тенге	3000	7421
Прожиточный минимум, тенге	8861	14843
Отношение размера пенсии к средней зарплате, %	33,0	38,0

Довести ставку замещения пенсии до уровня междунар. стандарта – 40% от средней зарплаты

Индикатор	2007	2012
Отношение размера пенсии к средней зарплате, %	33,0	38,0
Среднемесячная пенсия (с учетом базовой пенсионной выплаты), тенге	13855	37655
Темп роста заработной платы, %	125,3	120 (2011)
Количество пенсионеров, млн. чел.	1,64	1,66

Другие направления в обеспечении участников ВОВ, пенсионеров и тружеников тыла

Индикатор	2007	2012
Создание в каждой области регионального Центра реабилитации инвалидов и детей инвалидов, единиц	1	5 (2010)
Объемы средств на их создание, млн. тенге	257	6738,7 (2010)
Объемы гос. пособия участникам ВОВ, труженикам тыла и др. категориям, млн. тенге	41089,9	46168,2

Пособия на детей и строительство детских сады

Индикатор	2007	2012
Ввести пособия в связи с рождением четырех и более детей, млрд. тенге	1,151 (2010)	1,43
Ввести пособие для матерей/отцов, имеющих детей-инвалидов в возрасте до 18 лет, млрд. тенге	7,018 (2009)	9,303
200 детских садов, единиц	3	3
Объем финансирования строительства, млрд. тенге	1,6	2,0

Вопросы экологии

Индикатор	2007	2012
Объем финансирования программы «Питьевые воды», млрд. тенге	18218	44450 (2010)
Увеличение доступа населения РК к чистой питьевой воде, %	63	85
Повышение показателя эффективности использования ресурсов, %	32,67	37

Вопросы экологии

Индикатор	2007	2012
Повышение доли использования альтернативных источников энергии в РК, %	0,02	0,05
Объем финансирования природоохранных мероприятий 43 крупными предприятиями РК (собств. средства) млрд. тенге	131,3	155,0
Реабилитация зон экологического бедствия (Семей, Арал), млн. тенге	12540,5	25000,0

Вопросы экологии

Индикатор	2007	2012
Создание эколого-этнографического парка в г. Астане, млн. тенге	10 (2009)	900
Снижение уровня выбросов автомобильного транспорта за счет повышения требований к качеству топлива, млн. тенге	2,0 (2008)	14,0
Реализация программы ресурсосбережения, млн. тенге	15,0 (2010)	25,0

Жилищные вопросы

Индикатор	2007	2012
Всего до конца 2012 года будет построено 50 млн. кв. м. нового жилья, которое получат не менее 2,5 млн. казахстанцев, млн. кв. м	8,104	9,5
Приобретение лабораторий контроля качества строительных материалов и технологии строительства, млн. тенге	1800 (2009)	1320

Социальные гарантии

Индикатор	2007	2012
Создание около 100 тыс. рабочих мест ежегодно	241,0	100,0
Практиковать организацию социальных рабочих мест, тыс. рабочих мест	9,60	8,60
Направить на профессиональную подготовку из числа безработных, тыс. чел.	28,3	26,8

Конец презентации

- Спасибо за внимание!
- Вопросы?

