

Модернизация банковского сектора как фактор повышения конкурентоспособности национальной экономики

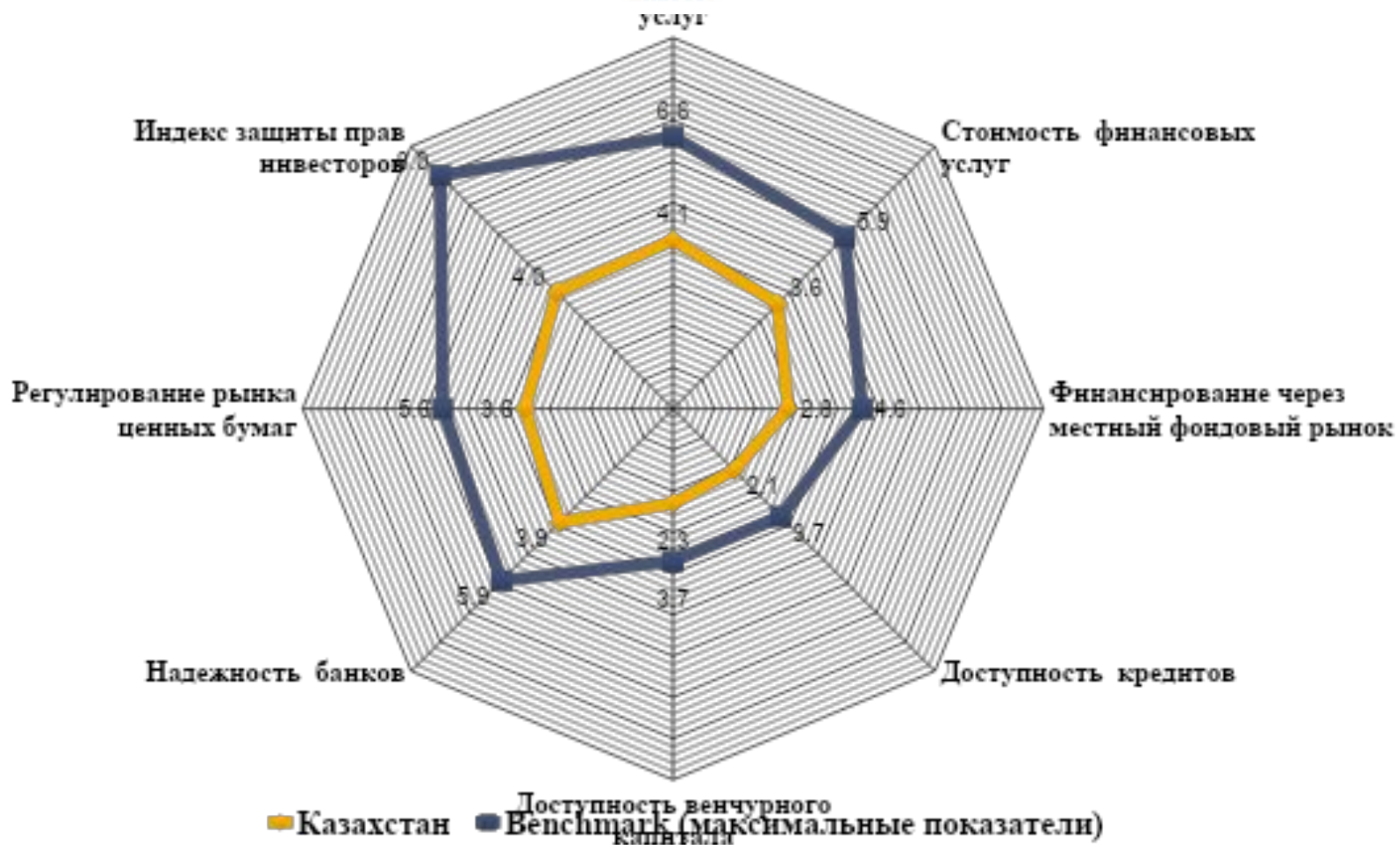


СВЯТОВ СЕРИК АМАНЖОЛОВИЧ
ПРЕДСЕДАТЕЛЬ СОВЕТА ДИРЕКТОРОВ
АО «КАЗАХСКИЙ ЭКОНОМИЧЕСКИЙ УНИВЕРСИТЕТ ИМ. Т.
РЫСКУЛОВА»,
ДОКТОР ЭКОНОМИЧЕСКИХ НАУК

Уровень конкурентоспособности Швейцарии, России и Казахстана по 12 субиндексам



Уровень развития финансового рынка Казахстана



Оценка рисков национальных банковских систем (BICRA)



Group 1

Canada
Switzerland

Group 2

Australia
Austria
Belgium
Finland
France
Germany
Hong Kong
Japan
Liechtenstein
Luxembourg
Netherlands
Norway
Saudi Arabia
Singapore
Sweden

Group 3

Bermuda
Chile
Denmark
Korea
New Zealand
United Kingdom
United States

Group 4

Brazil
Czech Republic
Israel
Italy
Kuwait
Malaysia
Mexico
Oman
Peru
Qatar
Slovak Republic
South Africa
Taiwan

Group 5

China
Colombia
India
Panama
Poland
Spain
Thailand
Trinidad
Turkey
UAE

Group 6

Bahrain
Croatia
Estonia
Guatemala
Slovenia

Group 7

Bulgaria
Costa Rica
El Salvador
Hungary
Iceland
Indonesia
Ireland
Jordan
Lithuania
Morocco
Philippines
Portugal
Russia

Group 8

Argentina
Bolivia
Egypt
Georgia
Kazakhstan
Latvia
Lebanon
Nigeria
Tunisia
Uruguay
Uzbekistan

Group 9

Azerbaijan
Cambodia
Jamaica
Mongolia
Papua New Guinea
Paraguay
Ukraine
Venezuela

Group 10

Belarus
Greece
Vietnam

Критерии банковского кризиса



Банк международных расчетов (BIS):

- проблемные активы банков составляют больше 2 % ВВП страны;
- сумма средств, необходимых для спасения банковской системы - более 2 % ВВП;
- национализация в банковском секторе приобрела массовый характер, банковские депозиты заморожены, вводятся «банковские каникулы»;
- центральный банк страны гарантирует выплаты населению по всем банковским депозитам.

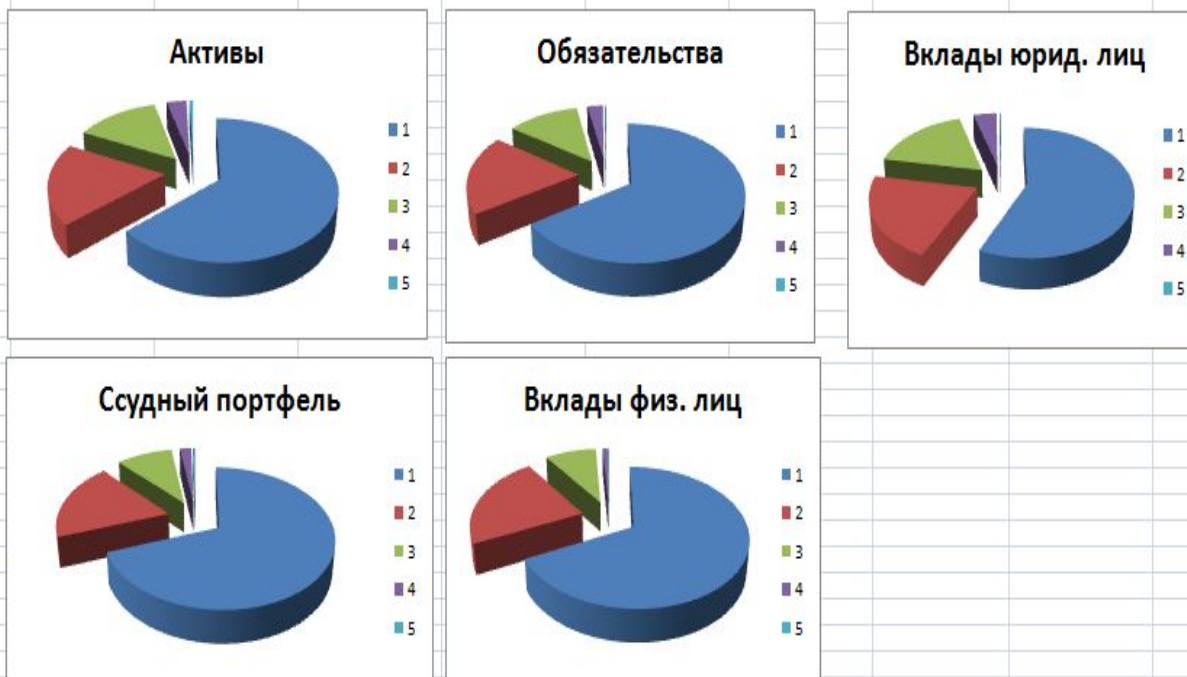
Международный валютный фонд (IMF):

- отношение безнадежных к взысканию активов к общим активам банковской системы превысило 10 %;
- затраты государственных органов на оказание поддержки проблемным банкам составили 2 % ВВП;
- проводилась национализация проблемных банков;
- банками были предприняты чрезвычайные меры - замораживание вкладов, приостановка работы;
- государство взяло на себя, либо создало ряд органов по гарантированному возврату потерянных депозитов.

Финансовые показатели банков второго уровня на 01.04.2012г.



Группировки по размерам банков	Активы		Ссудный портфель		Обязательства		в том числе вклады			
	в тыс. тенге	Удельный вес	в тыс. тенге	Удельный вес	в тыс. тенге	Удельный вес	физических лиц		юридических лиц	
							в тыс. тенге	Удельный вес	в тыс. тенге	Удельный вес
Первая группа банков (1-5)	8 435 383 202	63,43%	7 355 195 014	69,49%	7 980 160 744	65,76%	1 951 292 676	67,84%	3 113 285 103	56,99%
Вторая группа банков (6-10)	2 503 433 758	18,82%	1 968 667 402	18,60%	2 314 802 621	19,07%	646 408 213	22,47%	1 145 551 326	20,97%
Третья группа банков (11-20)	1 838 602 765	13,83%	1 011 711 674	9,56%	1 491 224 663	12,29%	250 694 672	8,72%	964 974 046	17,66%
Четвёртая группа банков (21-30)	441 186 274	3,32%	205 467 890	1,94%	325 859 060	2,69%	23 873 182	0,83%	226 802 410	4,15%
Пятая группа банков (31-38)	80 402 664	0,60%	43 722 516	0,41%	23 970 805	0,20%	4 158 088	0,14%	12 283 945	0,22%
Итого	13 299 008 663	100,00%	10 584 764 496	100,00%	12 136 017 893	100,00%	2 876 426 831	100,00%	5 462 896 830	100,00%

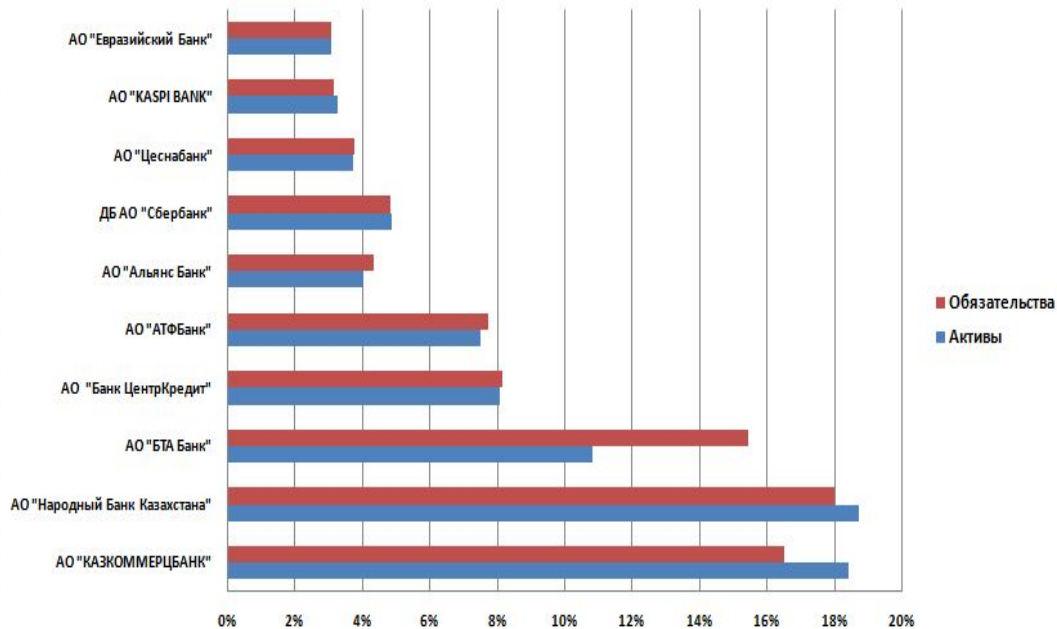


Финансовые показатели 10 крупнейших банков на 01.04.2012г.



№	Наименование банка	Активы		Судный портфель		Обязательства		в том числе вклады			
		в тыс. тенге	Удельный вес	в тыс. тенге	Удельный вес	в тыс. тенге	Удельный вес	физических лиц		юридических лиц	
								в тыс. тенге	Удельный вес	в тыс. тенге	Удельный вес
1	АО "КАЗКОММЕРЦБАНК"	2 444 264 258	18,38%	2 319 109 748	21,91%	2 002 632 104	16,50%	570 341 649	19,84%	804 755 732	14,73%
2	АО "Народный Банк Казахстана"	2 485 602 832	18,69%	1 341 730 959	12,68%	2 182 102 743	17,98%	595 965 125	20,72%	1 209 373 898	22,14%
3	АО "БТА Банк"	1 437 949 358	10,81%	2 060 704 280	19,47%	1 873 168 975	15,43%	239 300 158	8,32%	395 216 567	7,23%
4	АО "Банк ЦентрКредит"	1 071 571 435	8,06%	804 230 148	7,60%	987 696 728	8,14%	379 094 398	13,18%	323 155 240	5,92%
5	АО "АТФБанк"	995 995 319	7,49%	829 419 879	7,84%	934 560 194	7,70%	166 391 346	5,78%	380 783 666	6,97%
6	АО "Альянс Банк"	532 969 895	4,01%	536 610 912	5,07%	525 120 249	4,33%	127 064 268	4,42%	176 010 205	3,22%
7	ДБ АО "Сбербанк"	643 396 042	4,84%	408 988 680	3,86%	584 135 032	4,81%	81 341 251	2,83%	405 737 031	7,43%
8	АО "Цеснабанк"	492 561 126	3,70%	365 030 511	3,45%	453 919 364	3,74%	113 823 324	3,96%	290 574 289	5,32%
9	АО "KASPI BANK"	429 479 077	3,23%	371 412 394	3,51%	380 269 279	3,13%	247 223 517	8,59%	82 157 217	1,50%
10	АО "Евразийский Банк"	405 027 618	3,05%	286 624 905	2,71%	371 358 697	3,06%	76 955 853	2,68%	191 072 584	3,50%
Итого по банковскому сектору		13 299 008 663	82,25%	10 584 764 496	88,09%	12 136 017 893	84,83%	2 876 426 831	90,31%	5 462 896 830	77,96%

Активы и обязательства 10 крупнейших банков





Благодарю за внимание!