

Институт социально- политических исследований

Социологическое исследование

«Отношение жителей Астаны к трудовым мигрантам»



МЕТОДОЛОГИЯ ИССЛЕДОВАНИЯ

Цель исследования: выявить отношение жителей г. Астана к трудовым мигрантам.

Основные задачи:

- Выявить уровень взаимоотношений местного населения с трудовыми мигрантами
- Оценка отношения жителей к трудовым мигрантам
- Выяснить из каких стран пребывают трудовые мигранты в Казахстан
- Выявить положительные и отрицательные стороны пребывания трудовых мигрантов в Астане

МЕТОДИКА ОПРОСА

Методика опроса в Астане:

Метод сбора информации: анкетирование по месту жительства.

Объем выборки: 455 (от 18 лет и старше).

Отбор респондента: «ближайший день рождения».

Выборка: репрезентативная – маршрутная.

ГРАФИК РАБОТ

Этапы	Наименование работ	Сроки
I Этап	Подготовка исследования (обсуждение выборки, анкеты, формата презентации)	1.07-15.07
II Этап	Проведение полевых работ	17.07-26.07
III Этап	Обработка данных Подготовка презентации Написание отчета исследования	26.07-10.08

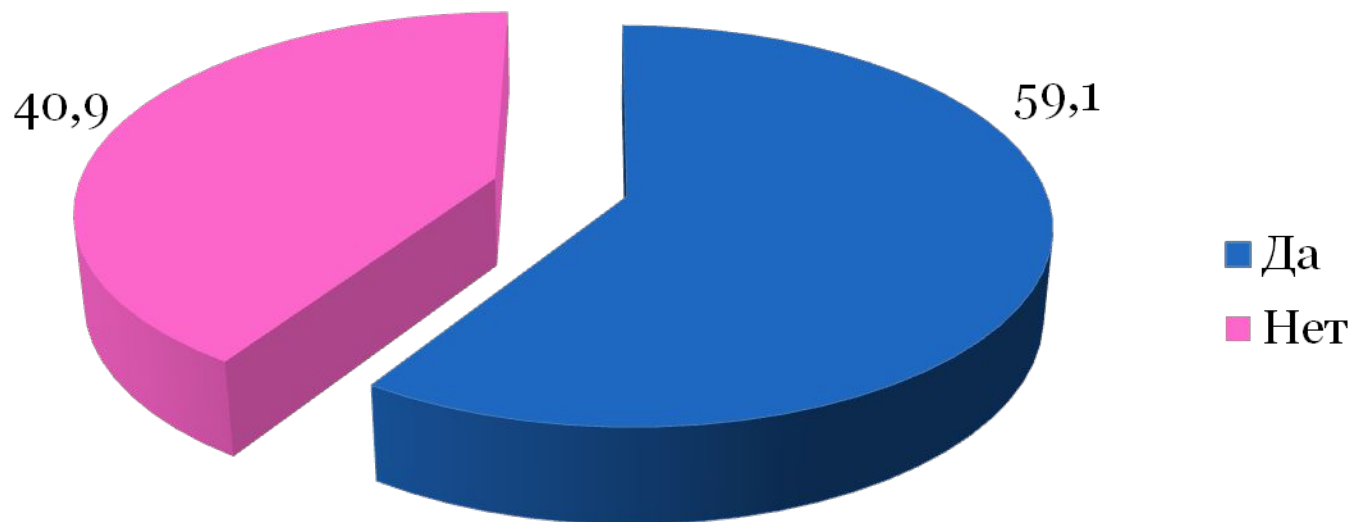
Социально-демографические характеристики

Пол	
Мужской	42,4
Женский	57,6

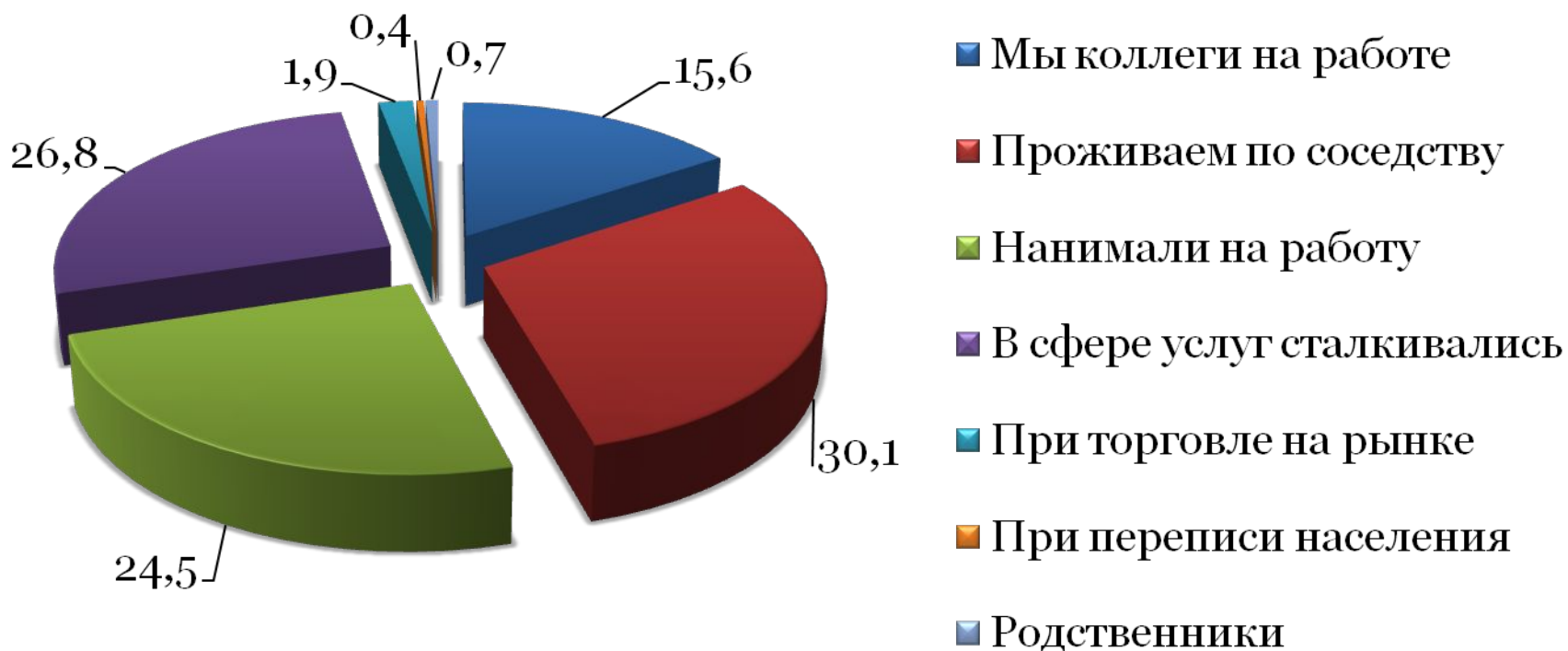
Возраст	
От 18 до 29 лет	44,8
От 30 до 45 лет	35,6
От 46 до 60 лет	16,7
От 61 и старше	2,9

Национальность	
Казах/казашка	56,3
Русский/русская	37,4
Другие	6,3

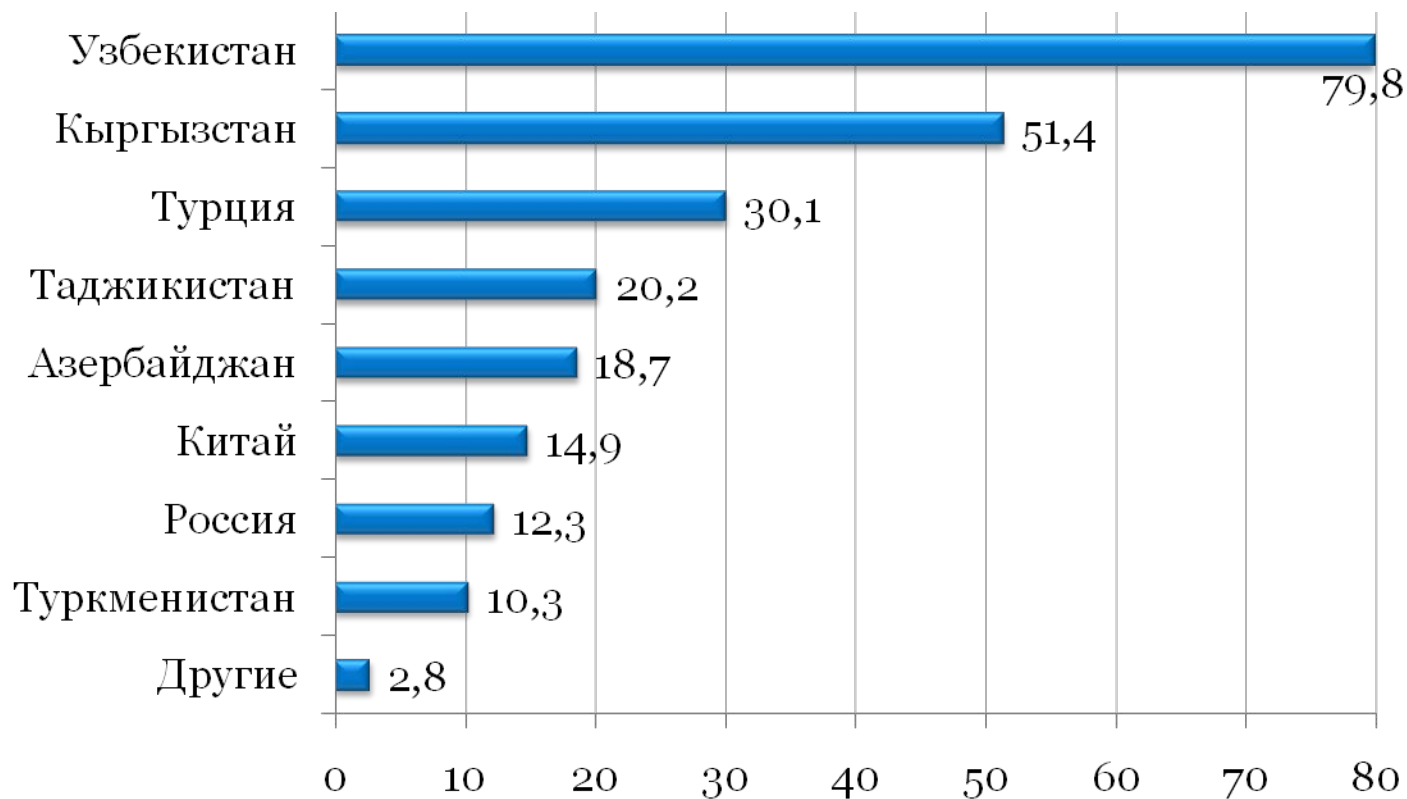
СТАЛКИВАЛИСЬ ЛИ ВЫ В СВОЕЙ ЖИЗНИ С ТРУДОВЫМИ МИГРАНТАМИ?



ПРИ КАКИХ ОБСТОЯТЕЛЬСТВАХ ВЫ СТАЛКИВАЛИСЬ С ТРУДОВЫМИ МИГРАНТАМИ?



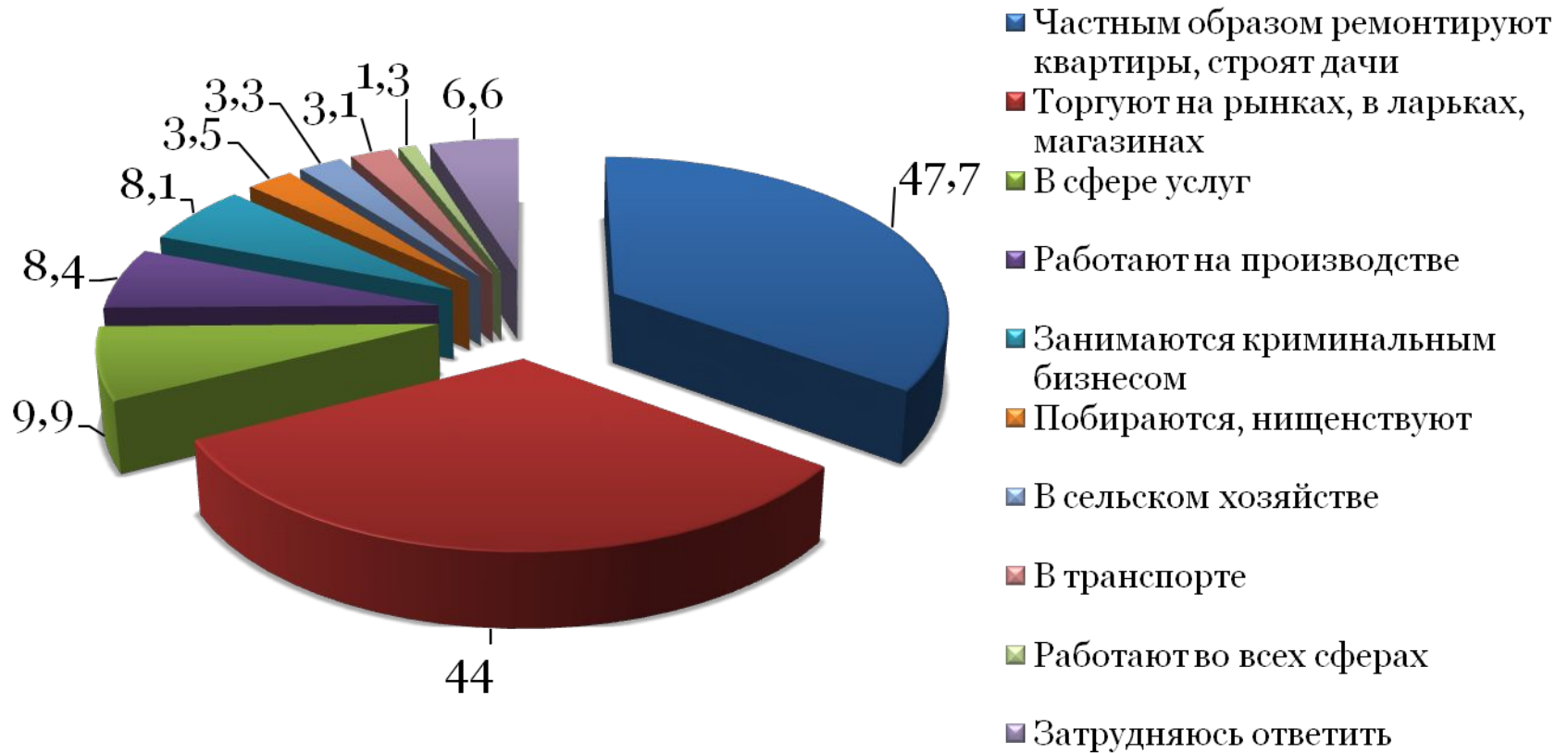
С КАКОЙ СТРАНЫ, ПО ВАШЕМУ МНЕНИЮ, БОЛЬШЕ ВСЕГО ПРИЕЗЖАЮТ МИГРАНТЫ?



КАКОВО ВАШЕ ОТНОШЕНИЕ К ТРУДОВЫМ ИНОСТРАННЫМ МИГРАНТАМ, ПРИЕЗЖАЮЩИМ ИЗ СЛЕДУЮЩИХ СТРАН?

	Отрицательно		Нейтрально		Положительно		Не встречал мигрантов из этой страны		Затрудняюсь ответить	
	РК	Астана	РК	Астана	РК	Астана	РК	Астана	РК	Астана
Из Кыргызстана	9,4	20,9	40,4	48,6	11,2	18,0	29,5	7,7	9,4	4,8
Из Узбекистана	12,5	19,3	42,5	51,6	14,2	20,7	21,3	4,6	9,5	3,7
Из Турции	8,5	13,6	33,5	52,7	8,5	17,6	39,2	10,3	10,3	5,7
Из России	5,6	4,4	34,4	50,5	18,8	29,9	31,5	9,7	9,7	5,5
Из Китая	13,5	16,5	32,1	49,5	8,8	16,3	35	12,5	10,6	5,3
Из Азербайджана	10,2	15,8	31,3	51,2	7	11,9	39,8	14,9	11,7	6,2
Из Грузии	10,2	12,7	26,8	49,5	6	21,5	44,6	21,5	12,4	6,6
Из Таджикистана	12,5	19,1	30	49,5	7,1	9,7	38,6	16,0	11,9	5,7
Из Туркменистана	10,6	14,5	28,3	50,1	5,5	9,5	43,6	19,1	11,9	6,8
Из Югославии	7,4	11,4	24,3	44,4	5,3	10,5	51,4	26,2	11,5	7,5
Из Монголии	9,5	10,3	26,8	47,3	7	13,2	45,4	22,0	11,4	7,3

ЧЕМ В ОСНОВНОМ ЗАНИМАЮТСЯ МИГРАНТЫ В АСТАНЕ?



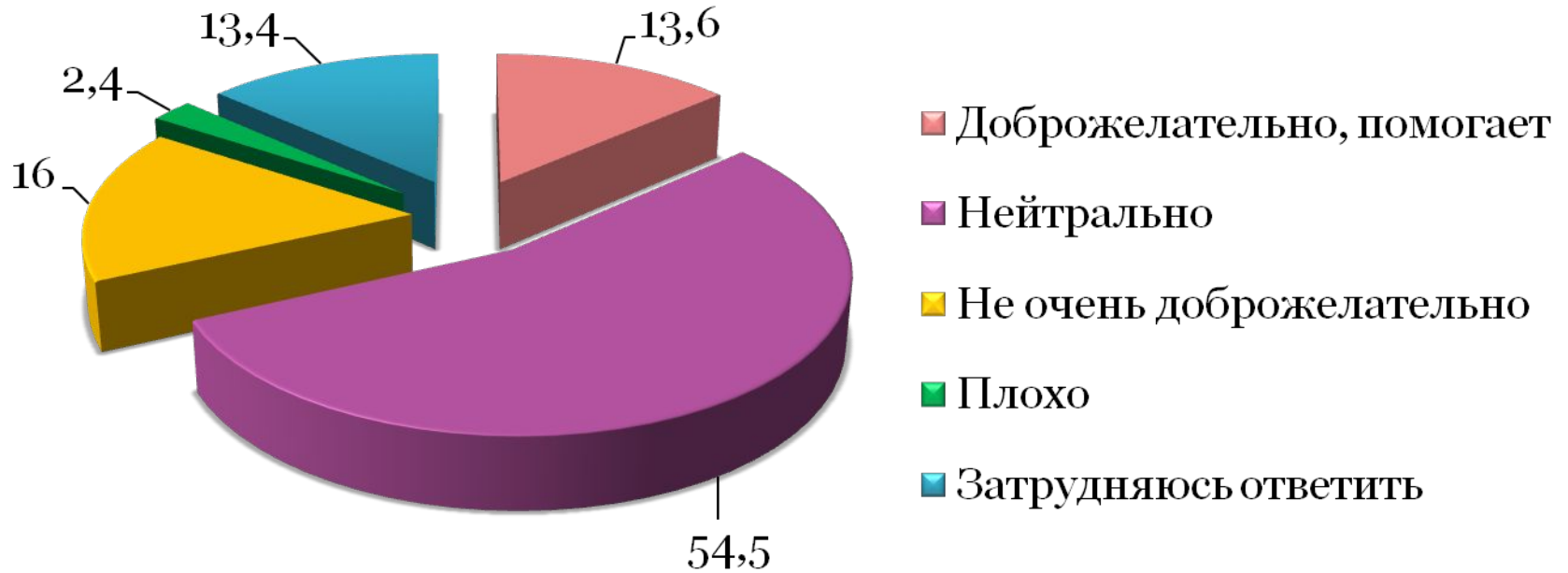
ВИДИТЕ ЛИ ВЫ ЧТО-ТО ПОЛОЖИТЕЛЬНОЕ ДЛЯ ВАШЕГО ГОРОДА ОТ ПРИЕЗЖАЮЩИХ НА ЗАРАБОТКИ?



ВИДИТЕ ЛИ ВЫ ЧТО-ТО ОТРИЦАТЕЛЬНОЕ ДЛЯ ВАШЕГО ГОРОДА ОТ ПРИЕЗЖАЮЩИХ НА ЗАРАБОТКИ?



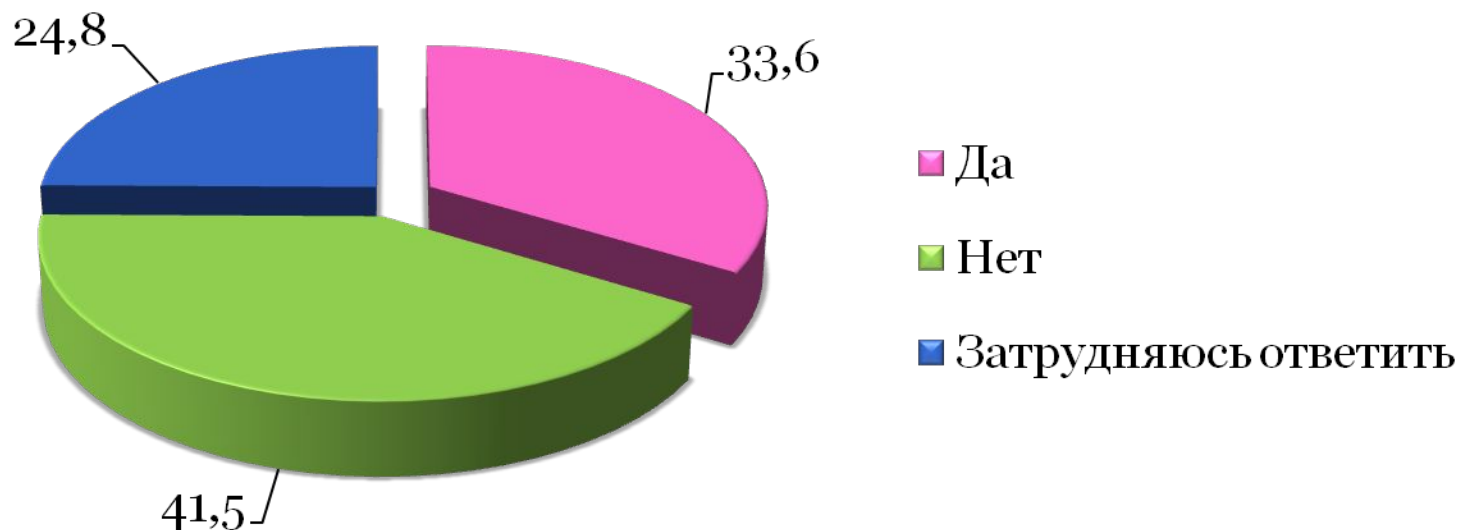
КАК ОТНОСИТСЯ К ТРУДОВЫМ МИГРАНТАМ МЕСТНОЕ НАСЕЛЕНИЕ?



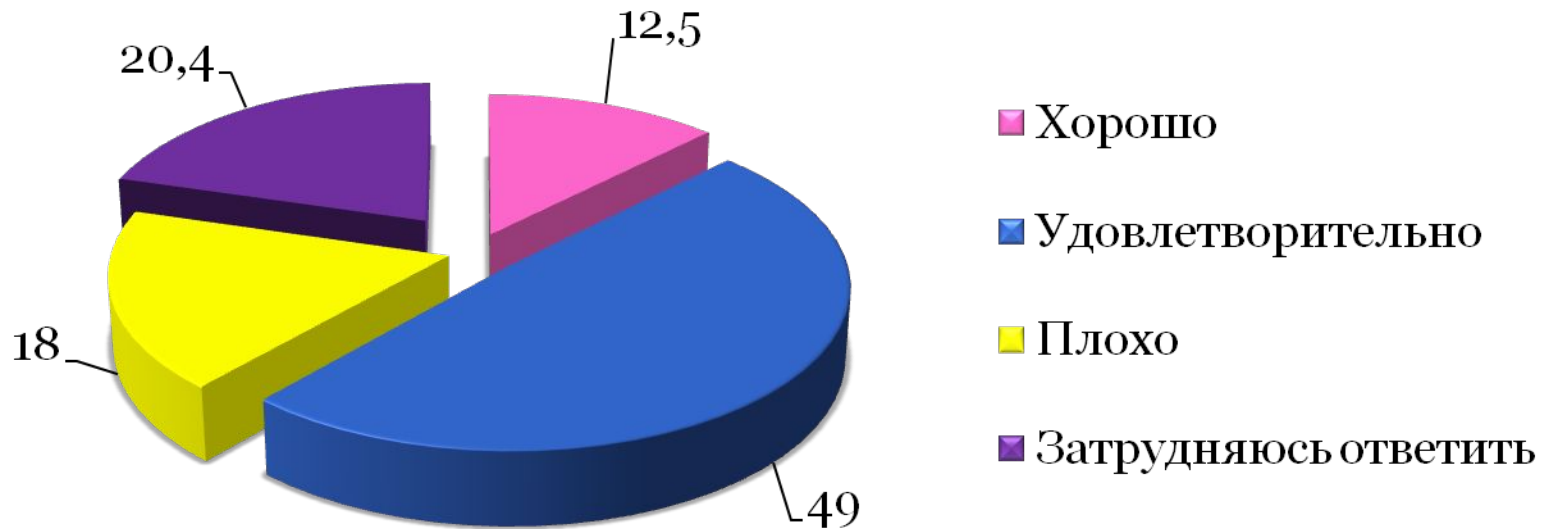
КАК ВЫ САМИ ОТНОСИТЕСЬ К ТРУДОВЫМ МИГРАНТАМ?



МОГУТ ЛИ ТРУДОВЫЕ МИГРАНТЫ В БУДУЩЕМ СТАТЬ ПРИЧИНОЙ СОЦИАЛЬНЫХ КОНФЛИКТОВ?



КАК ВЫ ОЦЕНИВАЕТЕ ЭФФЕКТИВНОСТЬ УПРАВЛЕНИЯ МИГРАЦИОННЫМИ ПРОЦЕССАМИ В ГОРОДЕ?



ЧТО БЫ ВЫ МОГЛИ ПРЕДЛОЖИТЬ ДЛЯ УРЕГУЛИРОВАНИЯ ПОТОКОВ МЕЖДУНАРОДНОЙ МИГРАЦИИ?

