
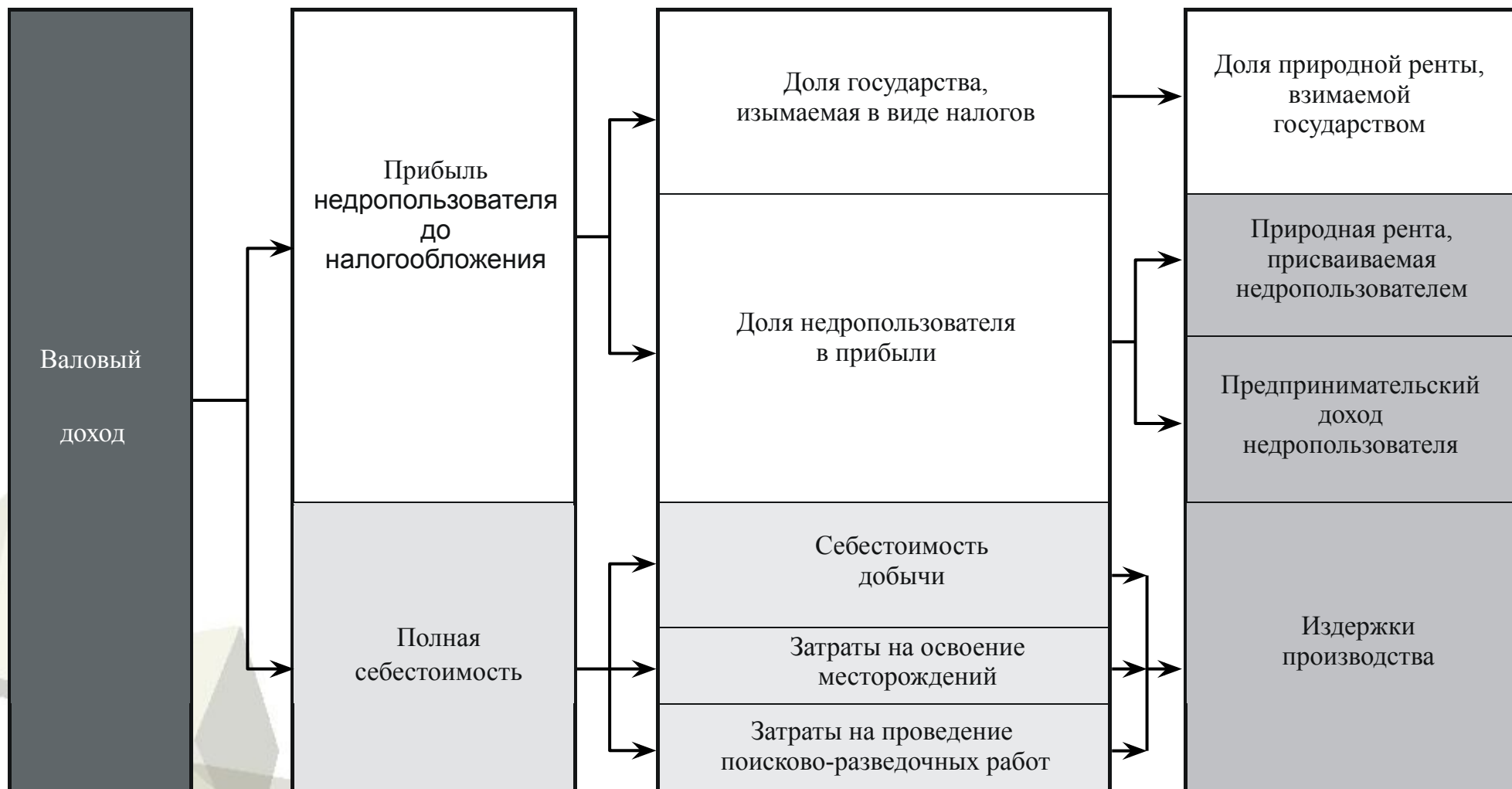




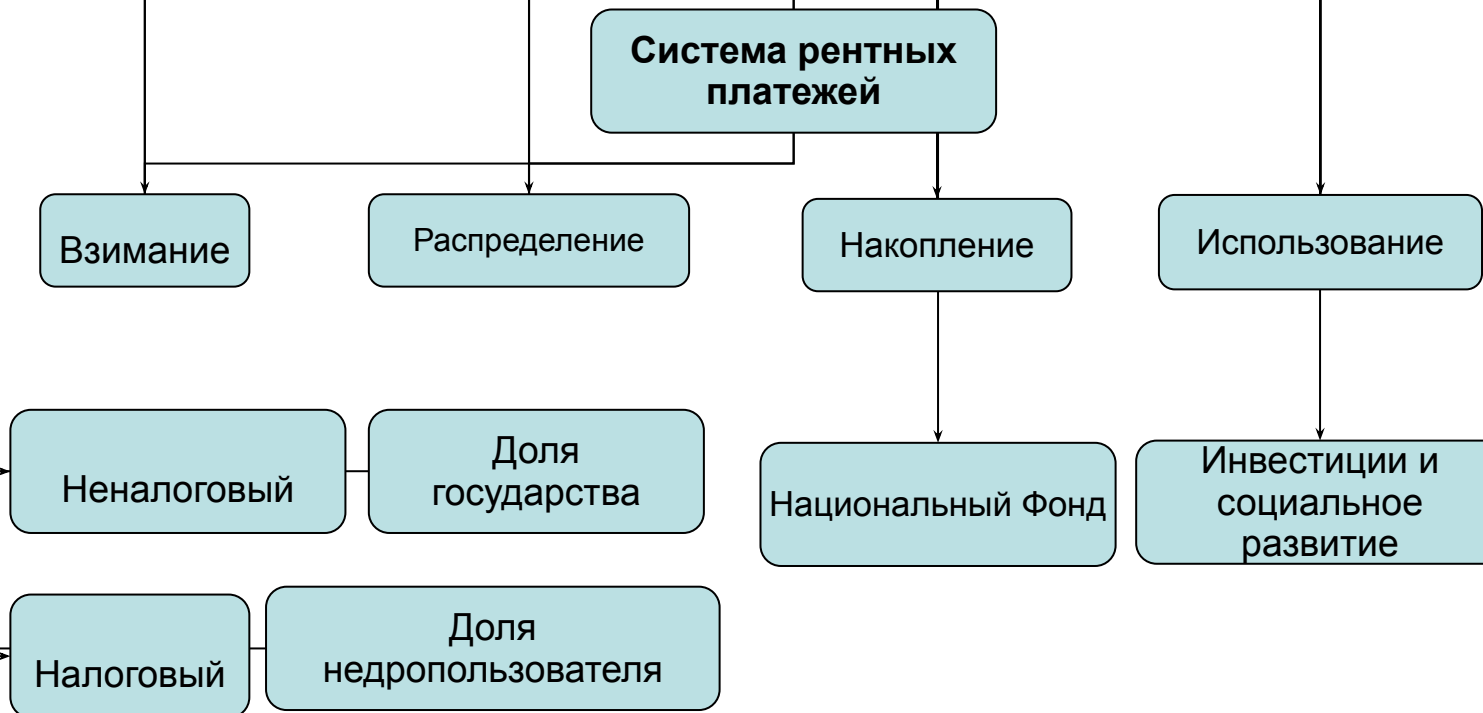
Рентные платежи и формирование Национального фонда Республики Казахстан



Существующий экономический механизм платного недропользования

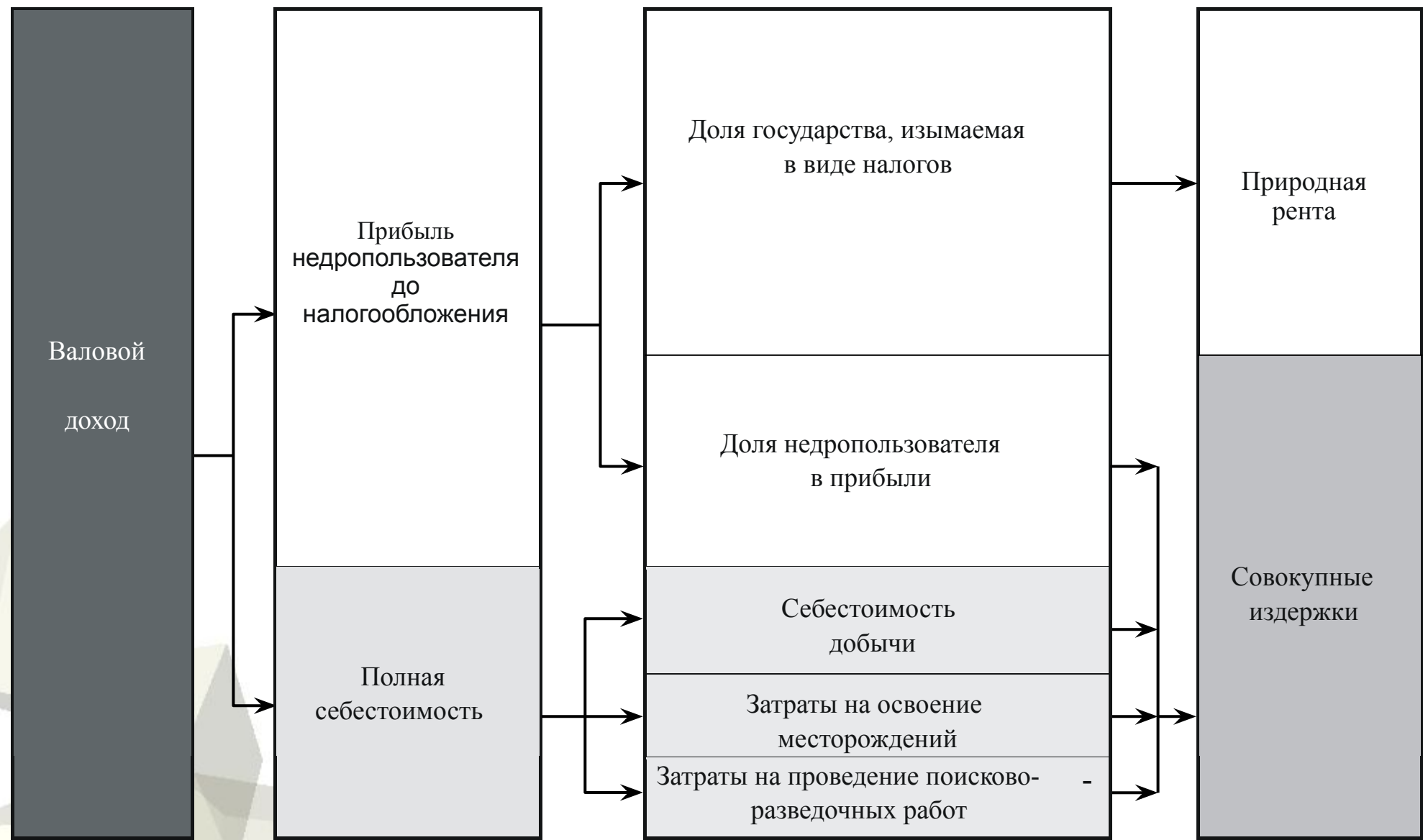


Система рентных платежей в недропользовании





Предлагаемый экономический механизм реализации рентных отношений в недропользовании



Способы взимания налогов и платежей за недропользование

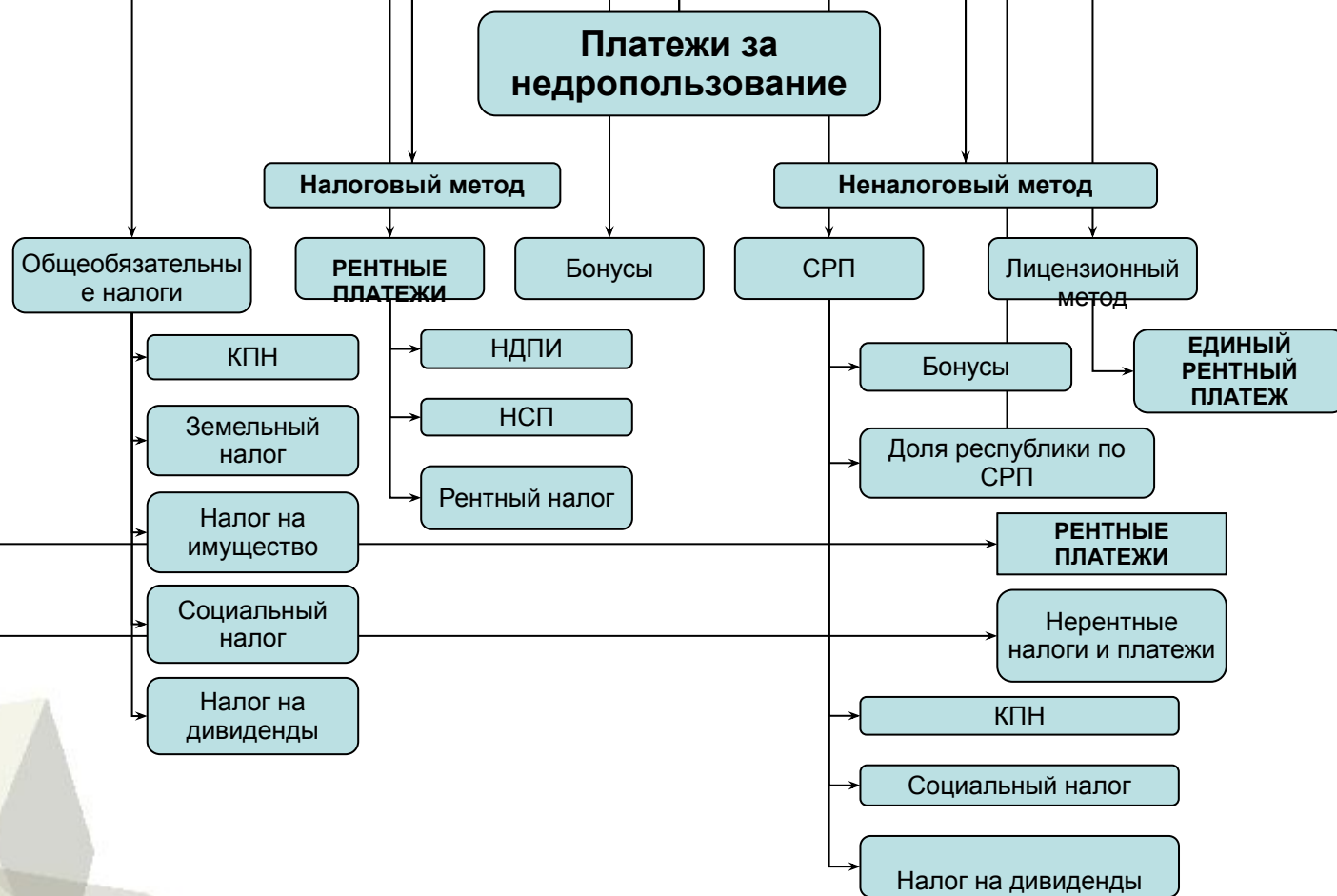





СХЕМА ПОЭТАПНОГО ПЕРЕХОДА К ПОЛНОМУ ИЗЪЯТИЮ ПРИРОДНОЙ РЕНТЫ

Этап – Учет дифференциации условий добычи на месторождениях

1. Введение двух или более систем дифференциального налогообложения с учетом природно-климатических и горно-геологических условий добычи и качественных характеристик добываемого сырья

2. Для нефтегазовых месторождений – создание отдельных условий налогообложения для морских и наземных объектов, и более мягкого режима – для газовых месторождений (по ставкам НДС)



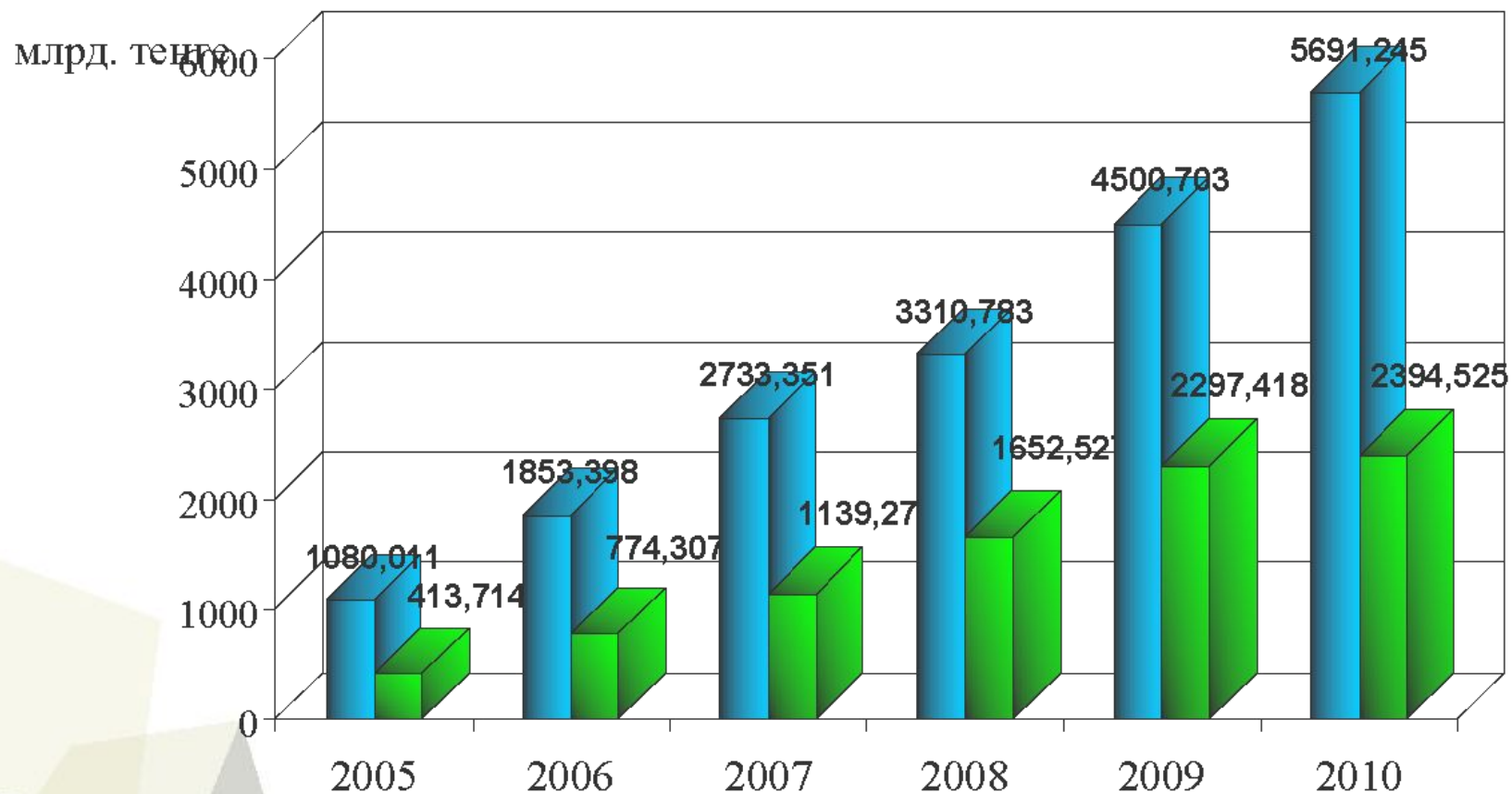
II этап – Переход к полному изъятию ренты

Полное изъятие горной ренты, соответствующей экономической оценке месторождений,
т.е. их минерально-сырьевому потенциалу, лицензионным методом



Активы Национального фонда РК

за 2005 – 2010 гг.



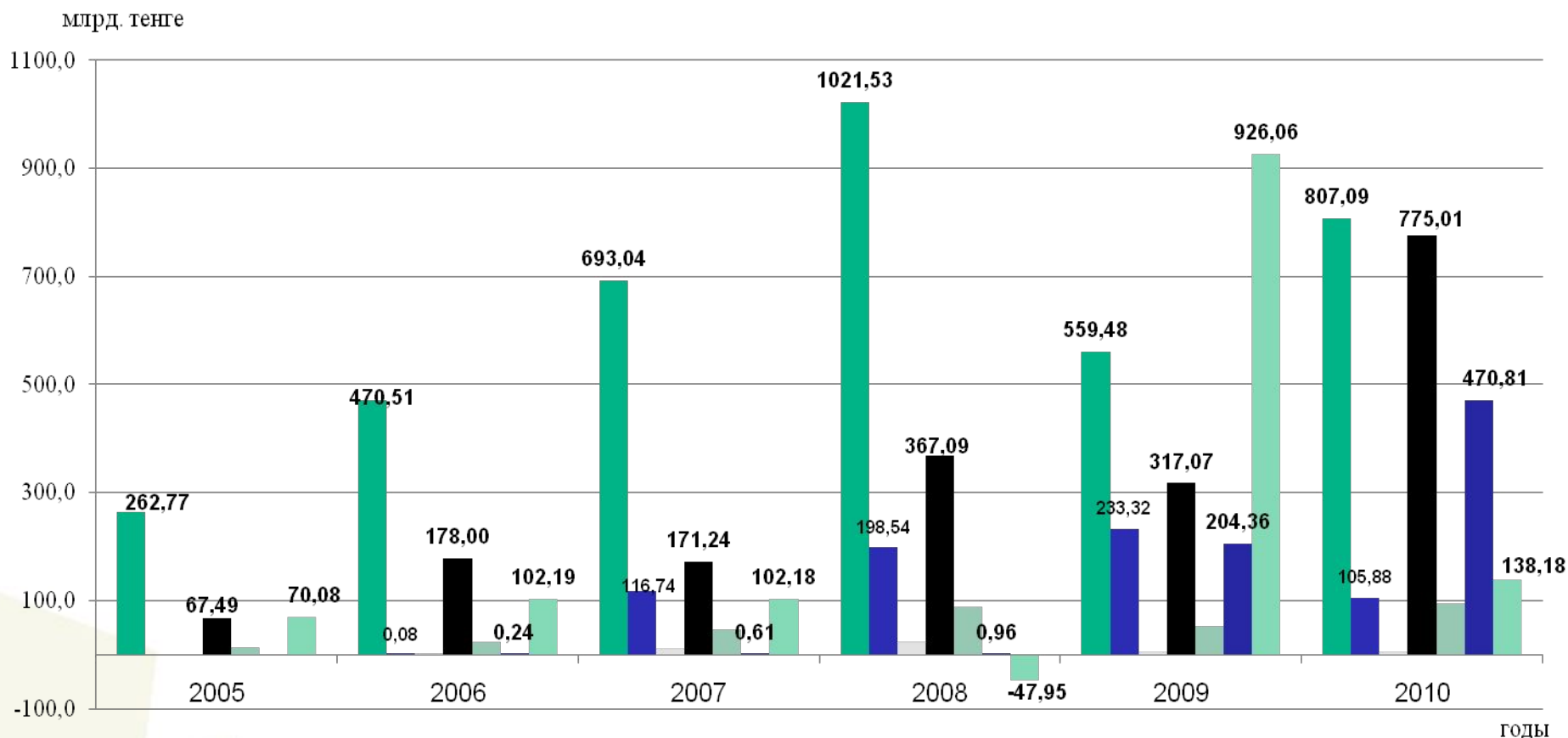
■ Средства Национального фонда

■ Поступления за отчетный период

Активы Национального фонда РК за 2005 – 2010 гг.

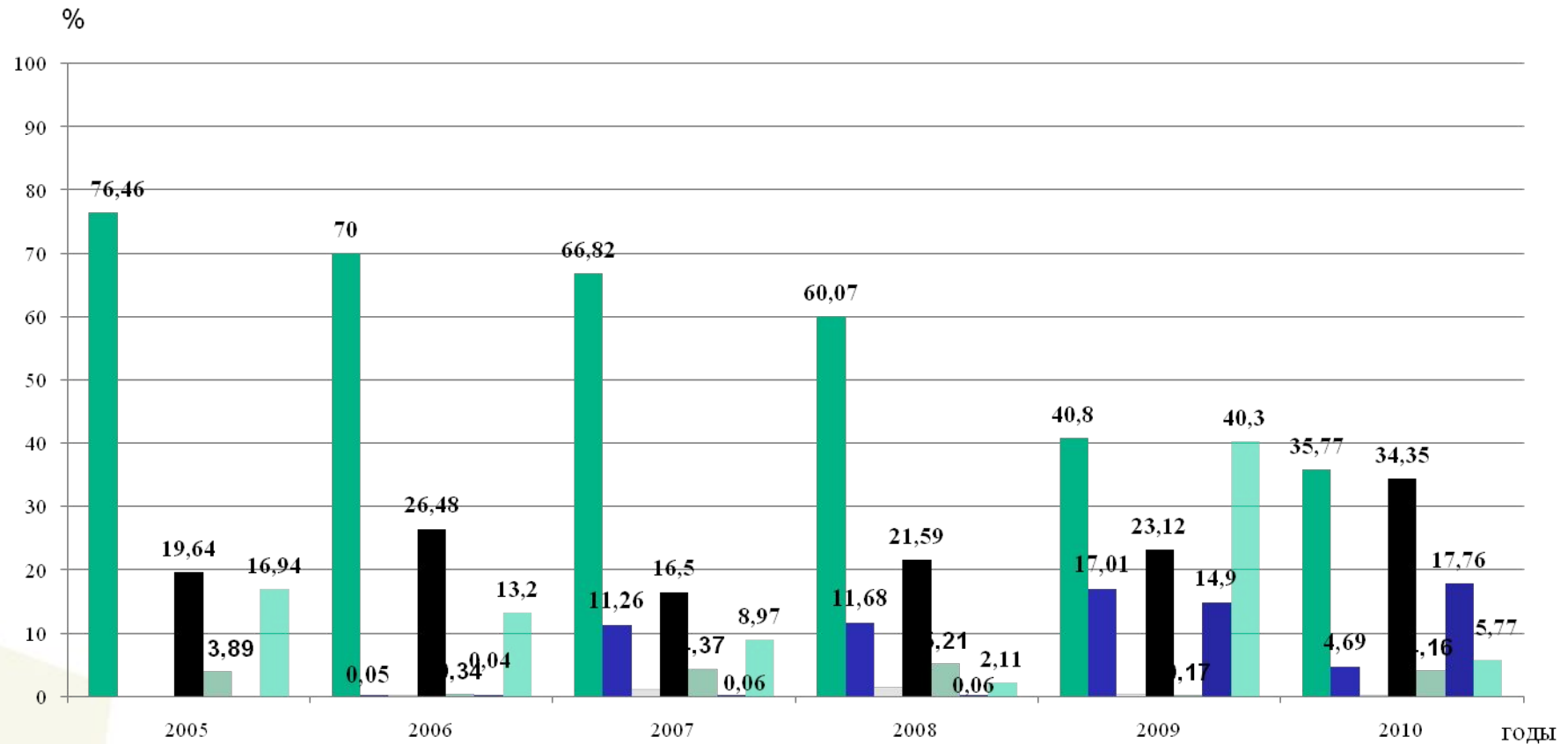
Показатели	2005 г.	2006 г.	2007 г.	2008 г.	2009 г.	2010 г.
Средства Национального фонда на конец отчетного периода, всего:						
- индекс	1080,011	1853,398	2733,351	3310,783	4500,703	5691,245
изменения по отношению с предыдущим годом	-	1,72	1,48	1,21	1,36	1,27
В том числе: поступления за отчетный период	413,714	774,307	1139,270	1652,527	2297,418	2394,525
- индекс	-	1,87	1,47	1,45	1,39	1,04
изменения по отношению с предыдущим годом						

Динамика поступлений налогов и платежей в Национальный фонд РК за 2005-2010 гг., млрд. тенге



- Корпоративный подоходный налог
- Налог на сверхприбыль
- Бонусы
- Роялти, с 2009 г. заменен на НДС
- Доля Республики Казахстан по разделу продукции по заключенным контрактам
- Рентный налог на экспортируемую сырую нефть, газовый конденсат
- Другие виды налогов

Динамика поступлений налогов и платежей в Национальный фонд РК за 2005-2010 гг., %



- Корпоративный подоходный налог
- Налог на сверхприбыль
- Бонусы
- Роялти, с 2009 г. заменен на НДС
- Доля Республики Казахстан по разделу продукции по заключенным контрактам
- Рентный налог на экспортируемую сырую нефть, газовый конденсат
- Другие виды налогов

Динамика поступлений налогов и платежей в Национальный фонд РК

за 2005-2010 гг.

Виды налоговых поступлений	млрд. тенге/%					
	2005 г.	2006 г.	2007г.	2008 г.	2009 г.	2010 г.
1. Корпоративный подоходный налог	262,773 76,46	470,51 70,0	693,0 66,82	1021,5 60,07	559,481 40,80	807,088 35,77
2. Налог на сверхприбыль	-	0,076 0,05	116,739 11,26	198,538 11,68	233,319 17,01	105,880 4,69
3. Бонусы	-	0,311 0,013	10,965 1,06	23,850 1,4	4,607 0,34	3,607 0,16
4. Роялти, с 2009 г. заменен на НДС	67,49 19,64	177,997 26,48	171,238 16,5	367,093 21,59	317,073 23,12	775,005 34,35
5. Доля Республики Казахстан по разделу продукции по заключенным контрактам	13,37 3,89	22,979 0,34	45,346 4,37	88,509 5,21	52,525 0,17	93,956 4,16
6. Рентный налог на экспортируемую сырую нефть, газовый конденсат	-	0,243 0,04	0,611 0,06	0,956 0,06	204,358 14,90	470,810 17,76
7. Другие виды налогов	70,08 16,94	102,19 13,2	102,18 8,97	- 47,95* 0	926,06 40,3	138,179 5,77
Итого доля поступлений в государственный бюджет от сырьевого сектора:	343,635 83,06	672,11 86,8	1037,093 91,03	1700,48 57,41	1371,36 59,69	2256,35 94,23

Примечание - * С учетом инвестиционного убытка от управления Фондом за 2008 год
Составлено автором по данным Интернет-сайта: [www. Minfin.kz](http://www.Minfin.kz).



Потенциал рентных платежей по месторождениям нефти и газа согласно прогнозным запасам Казахстана, млрд. долларов

Месторождения	Современная оценка	Потенциальная величина природной ренты	Доход недропользователя	Доля государства, рентные платежи
1.Прогнозные запасы нефти и газа по РК	12775,0	10311,25	2577,81	7733,44
2.Доказанные и вероятные запасы нефти и газоконденсата	3321,5	2680,93	670,23	2010,70
3.Извлекаемые запасы месторождений нефтегазовых ресурсов Казахстана:				
- по нефти	2044,0	1649,80	412,45	1237,35
- по газу	300,0	59,88	14,97	44,91

Примечание - Составлено автором



- ◆ **Контактные данные:**

- ◆ 1. моб. 8-705-82-62-885
- ◆ 2. e-mail: sdinara2007@yandex.ru

