
ПРОГРАММА РАЗВИТИЯ ЖИВОТНОВОДЧЕСКОЙ ОТРАСЛИ ИРТЫШСКОГО МАКРОРЕГИОНА «ЖАЙЛАУ» НА 2009-2014 ГГ.

АО «НК «СПК «Ертіс» - ТОО «Ертіс ӨСП»

г.Семей – 2009 г.

**СХЕМА
ВЗАИМОДЕЙСТВИЯ АО «НК«СПК«ЕРТИС», ТОО «ЕРТИС ӨСП» С МЕСТНЫМИ
ИСПОЛНИТЕЛЬНЫМИ ОРГАНАМИ**

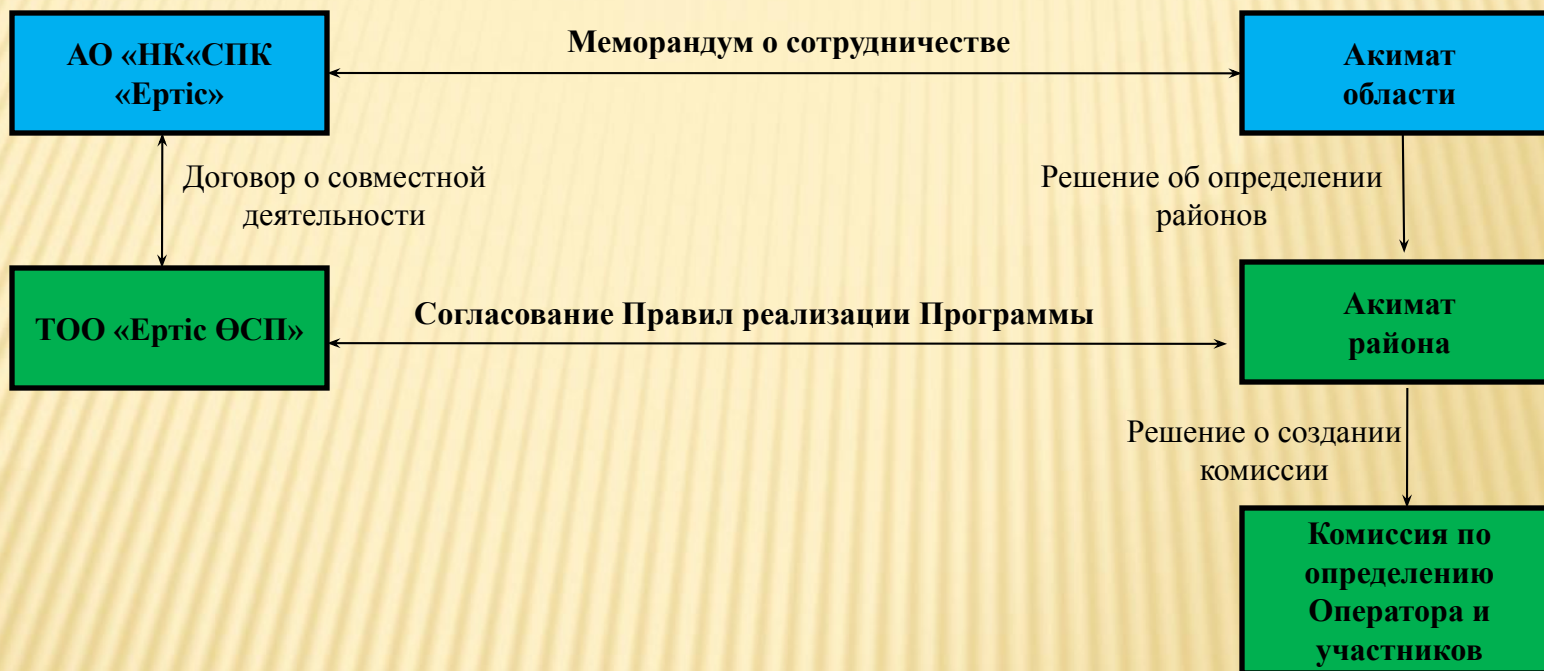


СХЕМА С ПРИВЛЕЧЕНИЕМ ОПЕРАТОРА ПРОГРАММЫ (НА ОСНОВЕ ДОГОВОРА О СОВМЕСТНОЙ ДЕЯТЕЛЬНОСТИ)

ТОО «Ертіс ӨСП»

Акимат ВКО

район район район

Производится отбор Операторов,
участников Программы

Оператор
(по каждому району возможно
привлечение отдельного оператора)

Договор аренды

участник участник участник

Акимат
Павлодарской области

район район район

Производится отбор Операторов,
участников Программы

Оператор
(по каждому району возможно
привлечение отдельного оператора)

Договор аренды

участник участник участник

Договор о совместной деятельности
(По итогам Программы прибыль
распределяется: 70% - ТОО«Ертіс ӨСП»,
Оператор – 30%)

СХЕМА ПО ОПРЕДЕЛЕНИЮ ОПЕРАТОРА ПРОГРАММЫ И ЕГО УЧАСТИЮ В КОМИССИИ

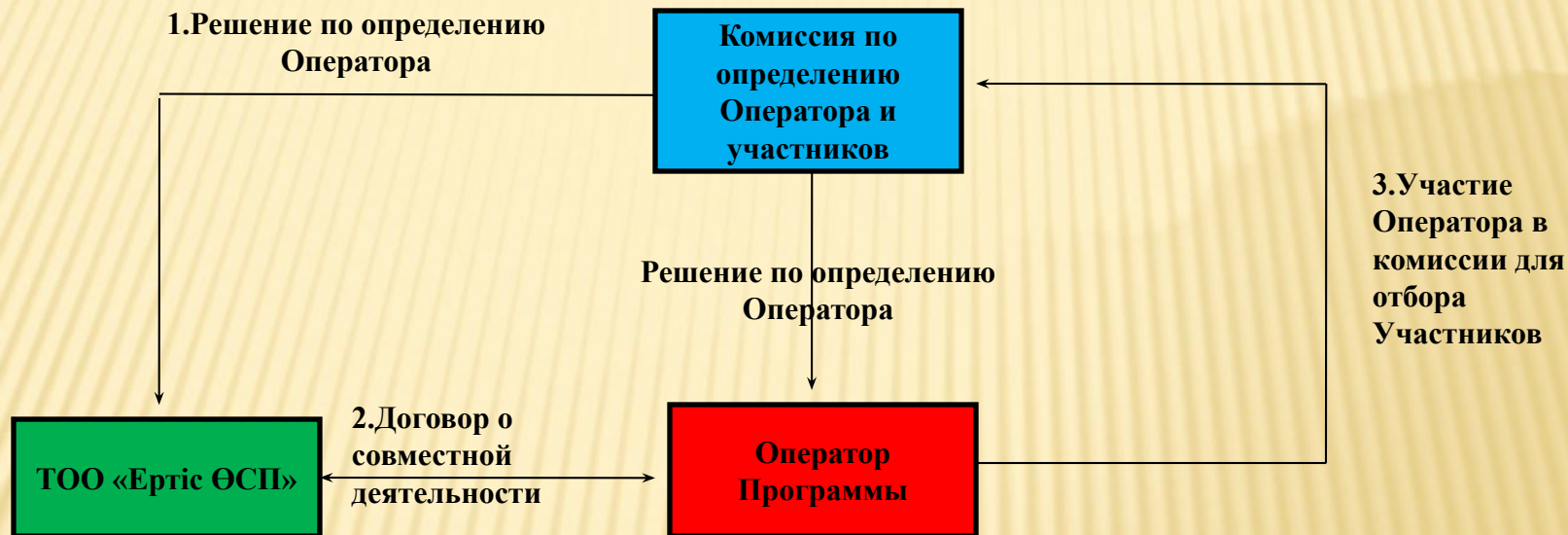
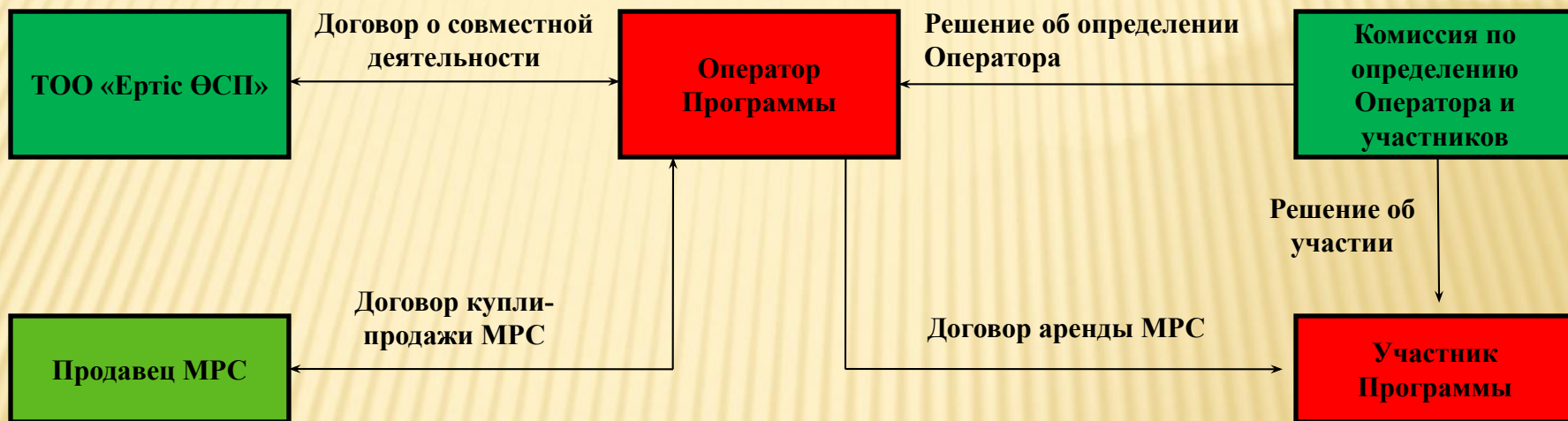


СХЕМА ВЗАИМОДЕЙСТВИЯ УЧАСТНИКОВ ПРОГРАММЫ «ЖАЙЛАУ»



МЕРЫ ПО УМЕНЬШЕНИЮ РИСКОВ

АО «НК«СПК«Ертіс»

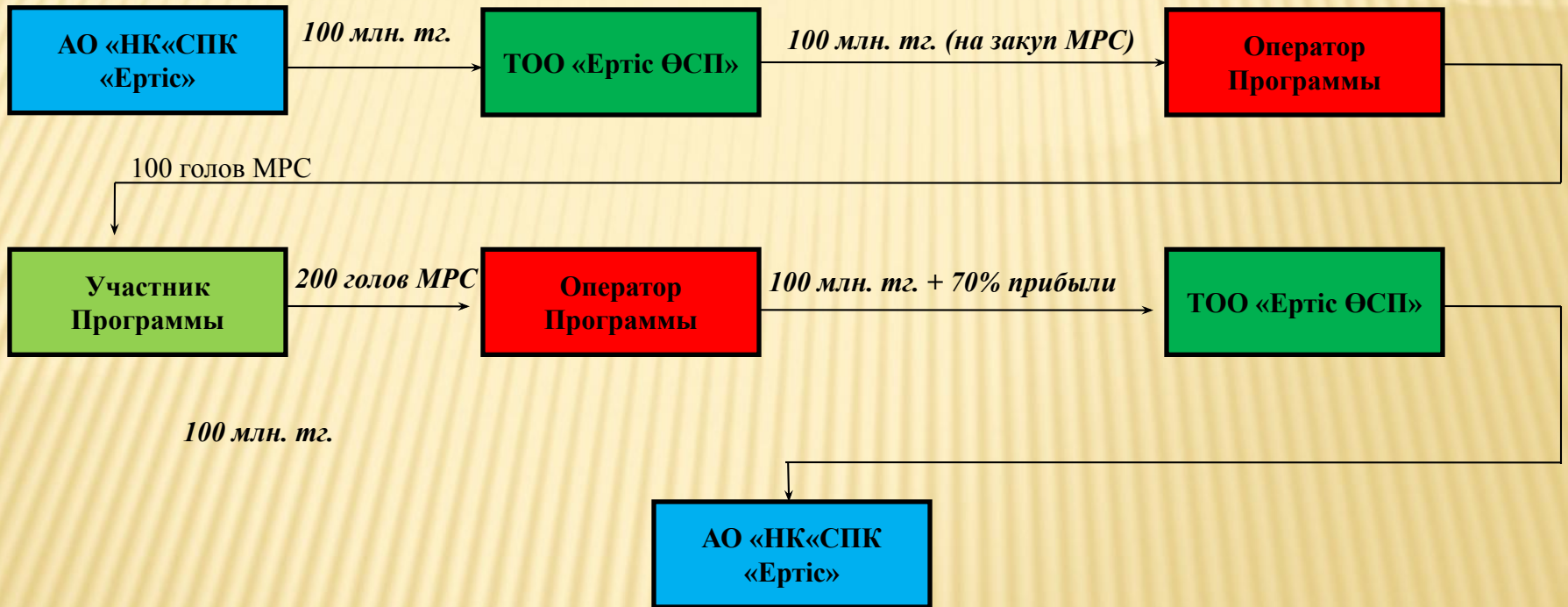
```
graph TD; A[АО «НК«СПК«Ертіс»】 --> B(Страхование денежных средств); C[Участник Программы] --> D(Страхование МРС, зооветеринарные процедуры);
```

Страхование
денежных
средств

Участник Программы

Страхование
МРС,
зооветеринарные
процедуры

**СХЕМА
ДВИЖЕНИЯ ДЕНЕЖНЫХ СРЕДСТВ
ВЫДЕЛЕННЫХ НА РЕАЛИЗАЦИЮ ПРОГРАММЫ «ЖАЙЛАУ»**



ВЗАИМОДЕЙСТВИЕ МЕЖДУ АО «НК «СПК «ЕРТИС», ТОО «ЕРТИС ӨСП» И МЕСТНЫМИ ИСПОЛНИТЕЛЬНЫМИ ОРГАНАМИ ПАВЛОДАРСКОЙ И ВОСТОЧНО-КАЗАХСТАНСКОЙ ОБЛАСТЕЙ ПО РЕАЛИЗАЦИИ ПРОГРАММЫ «ЖАЙДАУ»

Подписаны Меморандумы с Акимами Павлодарской и Восточно-Казахстанской областей о сотрудничестве по реализации Программы «Жайлау».

Акиматом Восточно-Казахстанской области определены административные единицы, для реализации Программы: Абайский, Тарбагатайский, Караоленский сельский округ. Акиматом Павлодарской области определены: Павлодарский район и районы г.Экибастуза.

ТОО «Ертіс ӨСП» согласованы Правила по реализации Программы с Акиматами Караоленского сельского округа, Абралинского сельского округа, Айнабулакского сельского округа ВКО

Акиматом Караоленского сельского округа создана и действует комиссия по отбору Оператора и участников Программы

Комиссией определены Операторы и участники Программы.

Операторы проводят работу по отбору МРС.

СОЦИАЛЬНЫЙ ЭФФЕКТ ПРОГРАММЫ

Развитие животноводства в регионе путем увеличения поголовья мелкого рогатого скота.

Устойчивое снабжение населения региона животноводческой продукцией местного производства.

Подключение к работе сельских жителей, не имеющих стартового капитала, а также постоянной работы.

Широкий охват сельского населения Иртышского макрорегиона.

ЭКОНОМИЧЕСКИЙ ЭФФЕКТ ДЛЯ УЧАСТНИКА ПРОГРАММЫ

параметры проекта	
Участник Программы	0
начало	100,00
коэф. рождаемости	0,80
деление на баранов и овцематок	0,50
стоимость ярки	10 000,00
выход для ТОО «Ертіс ӨСП» на 6 год реализации проекта	200,00

год	2 009	2 010	2 011	2 012	2 013	2 014
приход скота	100,00	100,00	80,00	80,00	112,00	144
овцематки			40,00	40,00	56,00	72,00
бараны (собственность арендатора)			40,00	40,00	56,00	72,00
итого репродуктивные матки			100,00	140,00	180,00	236,00
итого маточное поголовье			140,00	180,00	236,00	308,00
доля арендатора	бараны		40,00	40,00	56,00	72,00
	овцематки					108,00
итого по истечении 6 лет у арендатора остается						316 голов (316*13000 тенге = 4 108 000 тенге)
Прочие доходы получаемые Участником						
Продажи шерсти						2024кг*20 тенге=40480 тенге
Продажа шкур						316 шкур*200 тенге= 63200 тенге
Итого получаемый средний валовой доход Участником Программы составит:						4 211 680тенге

ДОХОДНОСТЬ (ОЖИДАЕМАЯ) И РАСПРЕДЕЛЕНИЕ ПРИБЫЛИ

тенге

при вложении ТОО "Ертіс ӨСП"	ежегодная рентабельность %	по итогам 5 лет полученный валовый доход ТОО "Ертіс ӨСП"
100 000 000	20	200 000 000

Чистая прибыль за 5 лет	Общее количество Операторов (ориентировочно)	Доля ТОО "Ертіс ӨСП" 70% в чистой прибыли за 5 лет	Доля Операторов 30% в чистой прибыли за 5 лет
100 000 000	4 (ВКО-2, Павлодарская область-2)	70 000 000	30 000 000

Доля Операторов в чистой прибыли	Количество Операторов	Чистая прибыль 1 Оператора за 5 лет	Ежегодная прибыль Оператора
30 000 000	4	7 500 000	1 500 000