



**Добро пожаловать!**  
**на ОТКРЫТЫЙ урок**

**8 "Б" класс**  
**информатика**

**Подготовила:**  
**Сейсенова Гулмира Бахтыбаевна**

# Путешествие по странам Шанхайской организации сотрудничества

Шанхайская организация сотрудничества (ШОС) — региональная международная организация, основанная в 2001 году лидерами Китая, России, Казахстана, Таджикистана, Киргизии и Узбекистана. За исключением Узбекистана, остальные страны являлись участницами «Шанхайской пятёрки».



страны-члены



наблюдатели




партнеры по  
диалогу





# Карта маршрута движения по странам ШОС


# Схема путешествия



Подведение итога



Проверим логику



Поверим на деле



2. Научимся новому



1. Вспомним, что мы знаем.







# Казажстан





# Для начала - отгадаем.



Ответ:



# Внешняя память

Предназначена для длительного хранения информации.



Жесткий диск (винчестер)



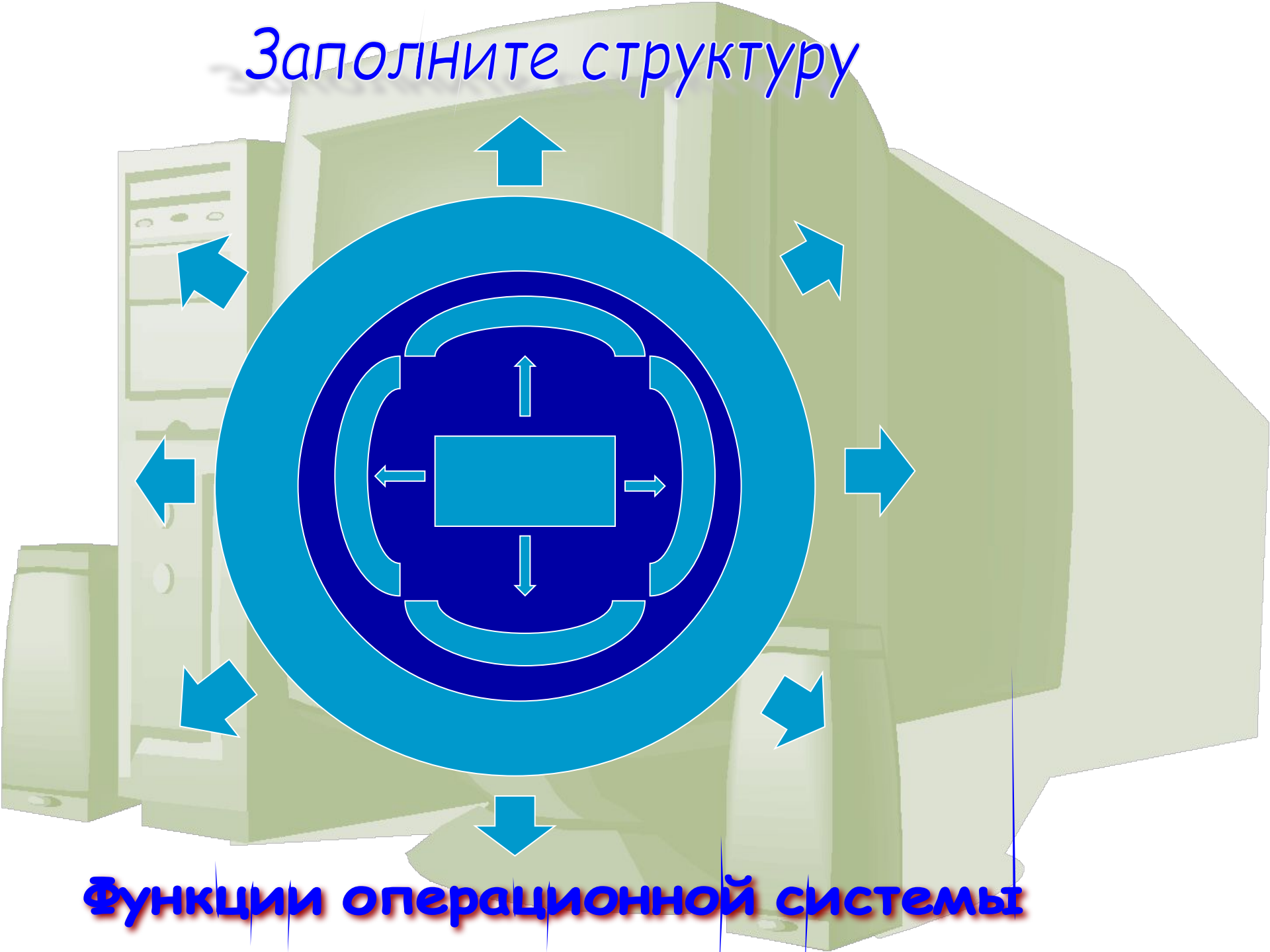
Лазерный диск



A photograph of a server motherboard, likely a Dell R710, showing multiple RAM modules and fans. The motherboard is red and populated with several green RAM modules. Three black fans are visible, mounted on the board. The text "1. Вспомним, что мы знаем." is overlaid in large, bold, cyan letters with a red outline.

**1. Вспомним, что мы знаем.**

Заполните структуру



Функции операционной системы





# Таджикистан





04.12.2009г.

**Тема урока:**



# "Настройка параметров WINDOWS"

# Настройка

## Панель задач и меню Пуск

- **1 способ** Пуск—Панель управления—  
Панель задач и меню Пуск
- **2 способ** Правая кнопка мыши –Свойства

# Настройка даты и время

## 1 способ:

Пуск -Панель управления– Дата  
время

## 2 способ:

Двойной щелчок по значку даты и  
время в панели задач.



# Свойства: Дата и время

Дата и время

Часовой пояс

Время Интернета

Дата

Декабрь

2009

П	В	С	Ч	П	С	В
	1	2	3	4	5	6
7	8	9	10	11	12	13
14	15	16	17	18	19	20
21	22	23	24	25	26	27
28	29	30	31			

Время



13:25:22

Текущий часовой пояс: Московское время (зима)

OK

Отмена

Применить

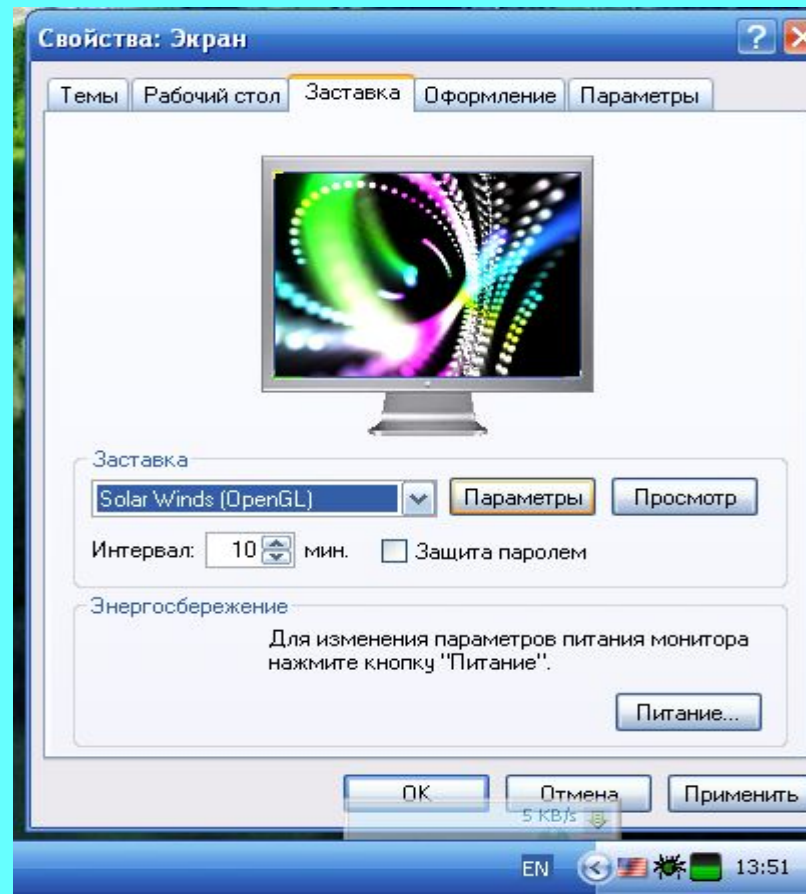
# Настройка параметров экрана

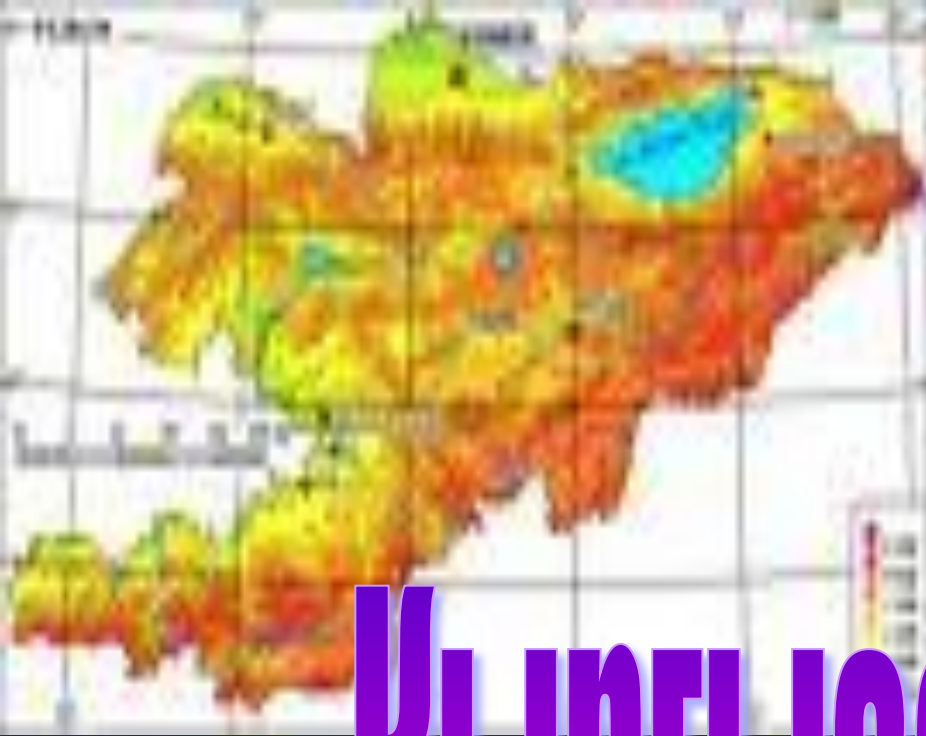
## 1 способ:

Пуск - Панель управления—Экран—Фон( Рабочий стол) , Заставка, Оформление.

## 2 способ

На Рабочем столе правая кнопка мыши—Свойства—Фон, Заставка, Оформление





# Кыргызстан





Практическая работа.

Попробуй сам!



# Задание

1. Настроить дату и время
2. Изменить фоновый рисунок
3. Установить заставку.





# Китай





257834  
156089  
843910  
453671  
546328  

---

2257832

# Проверим логику



	0	1	2	3	4	5	6	7	8	9	A	B	C	D	E	F
0																
1																
2			Й											І		
3						Ғ			А							
4			Ж									Б				
5	У								Ы							
6					Л										О	
7		Т								Р						
8																
9			С									М				
A						Н										
B								П						Д		
C												К				
D					Ф											
E	Е															
F																Қ

# Стихотворение первого казахского учителя

C4 D2 A7

93 56 56 93 63 93

39 85 22 85 6A 85 7B

BC OE 56

C4 93 56 93 56 93 A7

E6 FF 85 56 85 FF

**Загадки**





# Россия



# Итоги урока



- Повторили и укрепили знания по пройденным темам;
- Узнали методы настройки параметров WINDOWS;
- Познакомились со странами ШОС.

# Оценки за урок





Спасибо за урок!!!

