

**Өндіруші компаниялар мен
жергілікті биліктің рейтингі: халық
бағасы**
**Рейтинг добывающих компаний
и местной власти: оценка
населения**

Ж. Джандосова, А. Шарипбаева
18.03.09, Астана

Экономический рост в Казахстане обеспечивается в основном за счет добывающих отраслей, но если управление слабое, то ресурсы от добывающих отраслей могут привести к бедности и социальной напряженности.

Регионы с добывающей промышленностью имеют **уровень бедности**, превышающий среднереспубликанский (12.7%):

Мангыстауская – 26.9%

Кызылординская – 24.6%

Южно-Казахстанской – 14.3%

Атырауская обл. – 13%

Цель исследования:

- Выяснить, как освоение природных ресурсов сказывается на положении местного населения добывающих регионов
- Измерить, насколько устойчиво развитие общества данных территорий.

Проект «Коалиция Нефтяные доходы – под контроль общества! Против бедности» финансируется Фондом Демократии ООН

Компоненты оценки

Образование,
здравоохранение,
социальная
поддержка и
безопасность;

Экологический –
вопросы
сохранности
окружающей
среды и
здоровья;



Прозрачность
управления –
понятность и
достоверность
информации,
открытость и
доступность.

Экономический –
занятость, условия
труда,
инфраструктура,
планирование и
контроль

Выборка



- 1230 человек
- 43 населенных пункта
- 30 компаний и 39 предприятий


Опросник – 60 оценочных вопросов по четырем компонентам и по материальному положению


Вопрос-фильтр – осведомленность о компании


Результаты



- Ни одна компания и ни одна местная власть не получила оценки выше трех баллов по 5-балльной шкале.
-  Лидерами рейтинга среди компаний (более 2 баллов по 5-балльной шкале) стали: БогатырьАксесКомир, Тенгизшевройл, КазМунайГаз, ЖайыкМунайГаз, Павлодарский нефтехимический завод.
-  Тем не менее, по оценке сохранения экологии и здоровья людей даже у этих компаний очень низкие баллы: БогатырьАксесКомир – 1.5, Тенгизшевройл – 1.6, КазМунайГаз – 1.5, ЖайыкмунайГаз – 1.22.

-  Пятерка компаний-аутсайдеров (набравших менее 0.8 баллов по 5-балльной шкале): Жайыкмунай – 0.5, СНПС-Актобемунайгаз – 0.68, Тургай Петролеум – 0.68, Корпорация "Казахмыс" Жезказган – 0.7, Конденсат – 0.71.

-  Наиболее высокий рейтинг местной власти в глазах населения среди регионов Казахстана у Павлодарской (2.6), Карагандинской близ Караганды (2.1), Жамбылской (2.0) областей.

-  Самые низкие рейтинги местной власти – в Западно-Казахстанской (1 балл), Карагандинской области (Жезказган, Сатпаев) (0.9) и Южно-Казахстанской области (0.6).

Рейтинг компаний

Место	Балл	КОМПАНИЯ	Место	Балл	КОМПАНИЯ
1	2.53	БогатырьАксесКомир	16	1.36	Ульбинский металлургический завод
2	2.15	Тенгизшевройл	17	1.29	АрселорМитталТемиртау
3	2.08	КазМунайГаз	18	1.17	Актюбинская медная компания
4	2.03	ЖайыкМунайГаз	19	1.02	КазахОйлАктобе
5	2.01	Павлодарский нефтехимический завод	20	0.97	КазГерМунайГаз
6	2.00	Усть-Каменогорский титано-магниевый комбинат	21	0.91	КуатАмлонМунай
7	1.99	Алюминиевый завод, Павлодар	22	0.90	Карачаганак Петролеум Оперейтинг
8	1.88	Казфосфат	23	0.86	КазАзот
9	1.84	ТНК Казхром	24	0.85	Петро Казахстан
10	1.83	Каражанбасмунай	25	0.78	Казахтуркмунай
11	1.68	Казцинк	26	0.71	Конденсат
12	1.67	Аджип ККО	27	0.70	Корпорация Казахмыс, Жезказган
13	1.65	Бузачи Оперейтинг	28	0.68	Тургай Петролеум
14	1.43	Казатомпром	29	0.68	СНПС - Актобемунайгаз
15	1.38	Актюбинский завод хромовых соединений	30	0.51	Жайыкмунай

Рейтинг предприятий

Место	Балл	Предприятие	Место	Балл	Предприятие	Место	Балл	Предприятие
1	2.72	Казхром Аксу	14	1.79	МАЭК-Казатомпром	27	1.07	КазАтомПром
2	2.60	УзеньМунайГаз КМГ	15	1.69	Казцинк Усть-Каменогорск	28	1.02	КазахОйлАктобе
3	2.53	БогатырьАksesКомир	16	1.69	Атырауский НПЗ	29	0.97	КазГерМунайГаз
4	2.22	МангыстауМунайГаз КМГ	17	1.68	Казцинк Риддерский горно-обогатительный комплекс	30	0.91	КуатАмлонМунай Карачаганак Петролеум
5	2.15	Тенгизшевройл	18	1.65	Бузачи Оперейтинг	31	0.90	Оперейтинг
6	2.13	Аджип ККО Актау	19	1.44	Казхром Актобе	32	0.86	КазАзот
7	2.03	ЖайыкМунайГаз Павлодарский нефтехимический завод	20	1.39	Аджип ККО Атырау Актюбинский завод хромовых соединений	33	0.78	Казахтуркмунай
8	2.01	Усть-Каменогорский титано-магниевого комбинат	21	1.38	Ульбинский металлургический завод	34	0.71	Конденсат
9	2.00	Алюминиевый завод, Павлодар	22	1.36	Казхром Хромтау	35	0.70	Корпорация Казахмыс Жезказган
10	1.99	Казфосфат	23	1.36	АрселорМитталТемиртау	36	0.68	Тургай Петролеум СНПС -
11	1.88	ЭмбаМунайГаз КМГ	24	1.29	Петро Казахстан Актюбинская медная компания	37	0.68	Актобемунайгаз
12	1.85	Каражанбасмунай	25	1.27		38	0.51	Жайыкмунай
13	1.83		26	1.17		39	0.43	Шымкентский НПЗ

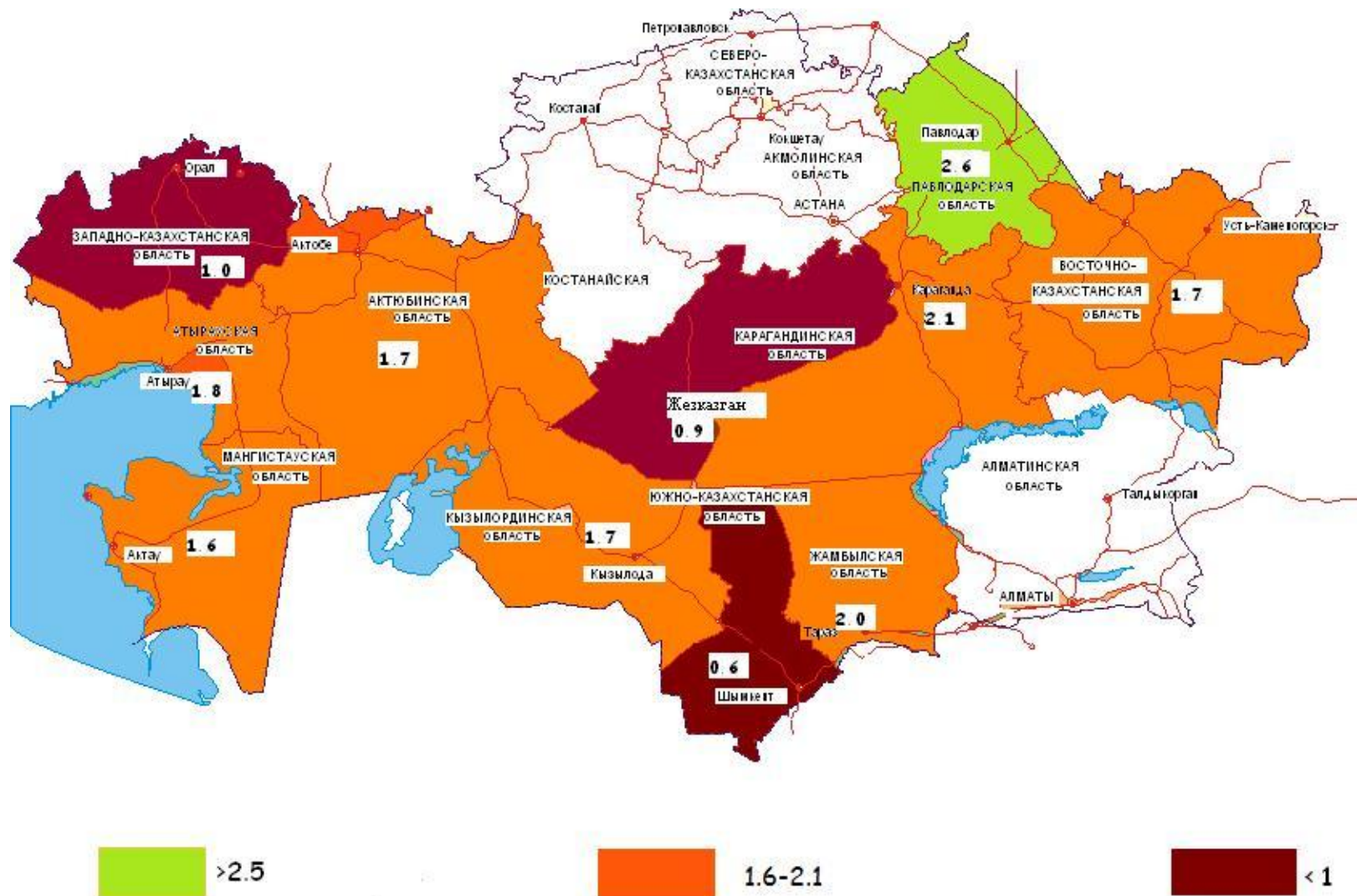
Рейтинг регионов

Место	Балл	Регион
1	2.60	Павлодарская
2	2.08	Карагандинская - близ Караганды
3	2.04	Жамбылская
4	1.82	Атырауская
5	1.75	Кызылординская
6	1.74	ВКО - Усть-Каменогорск
7	1.73	ВКО - Риддер
8	1.70	Актюбинская
9	1.69	Мангистауская
10	1.02	Западно-Казахстанская
11	0.93	Карагандинская - близ Жезказгана
12	0.64	Южно-Казахстанская

Рейтинг населенных пунктов

Место	Балл	Район	Место	Балл	Район	Место	Балл	Район
1	2.85	г. Экибастуз, Павл.обл.	15	1.84	с. Таушик, Манг.обл.	29	1.20	с. Карабатан, Атыр. обл.
2	2.68	г. Жанаозень, Манг.обл.	16	1.82	г. Атырау	30	1.14	с. Баутино, Манг.обл.
3	2.61	г. Абай, Караганд.обл.	17	1.82	с. Таукент, ЮКО	31	1.01	г. Жезказган, Караг.обл.
4	2.61	г. Кульсары, Атыр.обл.	18	1.80	г. Актау, Манг.обл.	32	0.96	с. Байганин, Актюб. обл.
5	2.55	г. Аксу, Павл.обл.	19	1.75	г. Кызылорда	33	0.91	с. Березовка, ЗКО
6	2.50	г. Павлодар	20	1.74	г. Усть-Каменогорск, ВКО	34	0.85	г. Сатпаев, Караг.обл.
7	2.32	с. Эмба, Актюб.обл.	21	1.73	г. Риддер, ВКО	35	0.78	с. Жанажол, Актюб. обл.
8	2.29	пос. Дон, Актюб.обл.	22	1.65	г. Темиртау, Караг.обл.	36	0.74	с. Чинарево, ЗКО
9	2.20	пос. Доссор, Атыр.обл.	23	1.63	с. Успенровка, ЗКО	37	0.66	с. Кенкияк, Актюб.обл.
10	2.04	г. Тараз, Жамбыл.обл.	24	1.60	с. Кошкар, Атыр.обл.	38	0.53	с. Жулдыз, ЮКО
11	1.97	г. Караганда	25	1.60	пос. Аккистау, Атыр.обл.	39	0.47	с. Тайконыр, ЮКО
12	1.96	пос. Чапаево, Атыр.обл.	26	1.47	с. Форт-Шевченко, Манг. обл.	40	0.41	с. Рожково, ЗКО
13	1.89	пос. Коктау, Актюб.обл.	27	1.32	с. Ескене, Атыр.обл.	41	0.32	с. Карабастау, ЮКО
14	1.86	г. Актобе	28	1.22	г. Аксай, ЗКО	42	0.31	с. Кызымкеш, ЮКО
						43	0.20	с. Тогус, ЮКО

Карта оценки населением регионов



- *“Местная власть находится под каблуком иностранных компаний”.*
- *“Нет даже намёка на инфраструктуру . Воду покупаем , сидим на угле , газовые баллоны покупаем , вместо электричества - мотор , Дороги нет”.*
- *“Акимат забирает все деньги на соц. нужды у нефтяников, нам ничего не достаётся, дороги делают только возле акиматов”,*
- *“Компания и местная власть работают с населением сообща. Компания отчитывается акимату, а акимат - населению”.*

- “Работникам компаний - таким как мы - повезло в жизни. Иногда становится стыдно, что у меня есть это, а у кого-то на столе фруктов нет для детей. Народ сейчас очень озлобленный”.
- “Города Жезказгана не будет через 5 лет!”
- “Никогда иностранцы с совестью не сделают, наши жизни не ценят, мы вымираем буквально от болезней... “
- “Добывающие компании предпочитают платить штрафы вместо установки очистных сооружений”.

Устойчивое развитие – это развитие, при котором “удовлетворение потребностей настоящего времени не подрывает способность будущих поколений удовлетворять свои собственные потребности”.

(Международная Комиссия по окружающей среде и развитию)

Информация отдельно по
компонентам

4 ҚҰРАМДАС БӨЛІГІ

Экономикалық бөлік

Озаттар

1. Қазхром Ақсу – 2,68
 2. МАЭК-ҚазАтомПром – 2,66
 3. ӨзенМұнайГаз (ҚМГ) – 2,54
-
- I. Павлодар – 2.48
 - II. Жамбыл – 2.21
 - III. Қарағанды – 1.89

Аутсайдерлер

1. ҚазақТүрікМұнай – 0,32
 2. ЖайықМұнай – 0,35
 3. СНПС АқтөбеМұнайГаз – 0,38
-
- I. Оңтүстік Қазақстан – 0.62
 - II. Батыс Қазақстан – 0.63
 - II. Жезқазған – 0.77

Экологиялық бөлік

Озаттар

1. Маңғыстау Мұнай Газ – 2,40
 2. Титано-магний комбинаты (Өскемен қ.) – 2,39
 3. Аджип ҚКО (Ақтау) – 2,19
-
- I. Павлодар – 1.50
 - II. Ақтөбе – 1.32
 - III. Қызылорда – 1.16

Аутсайдерлер

1. Жайық Мұнай – 0,00
 2. Конденсат – 0,03
 3. КПО – 0,27
-
- I. Батыс Қазақстан – 0.15
 - II. Оңтүстік Қазақстан – 0.22
 - III. Жезқазған – 0.39

Әлеуметтік бөлік

Озаттар

1. ӨзенМұнайГаз – 3,71
 2. ҚазХром Ақсу – 3,65
 3. БогатырьАksesКөмip – 3,25
- I. Павлодар – 3.47
 - II. Қарағанды – 2.93
 - III. Жамбыл – 2.31

Аутсайдерлер

1. Шымкент мұнайөндіретің зауыты– 0,29
 2. ЖайықМұнай – 0,36
 3. ТорғайПетролеум – 0,71
- I. Оңтүстік Қазақстан – 1.04
 - II. Батыс Қазақстан – 1.28
 - III. Жезқазған – 1.31

АШЫҚТЫҚ бөлік

Озаттар

1. ҚазХром Ақсу – 3,26
 2. БогатырьАксесКөмір – 2,87
 3. ТенгизШевроил – 2,25
-
- I. Павлодар – 2.94
 - II. Жамбыл – 2.68
 - III. Қарағанды – 2.67

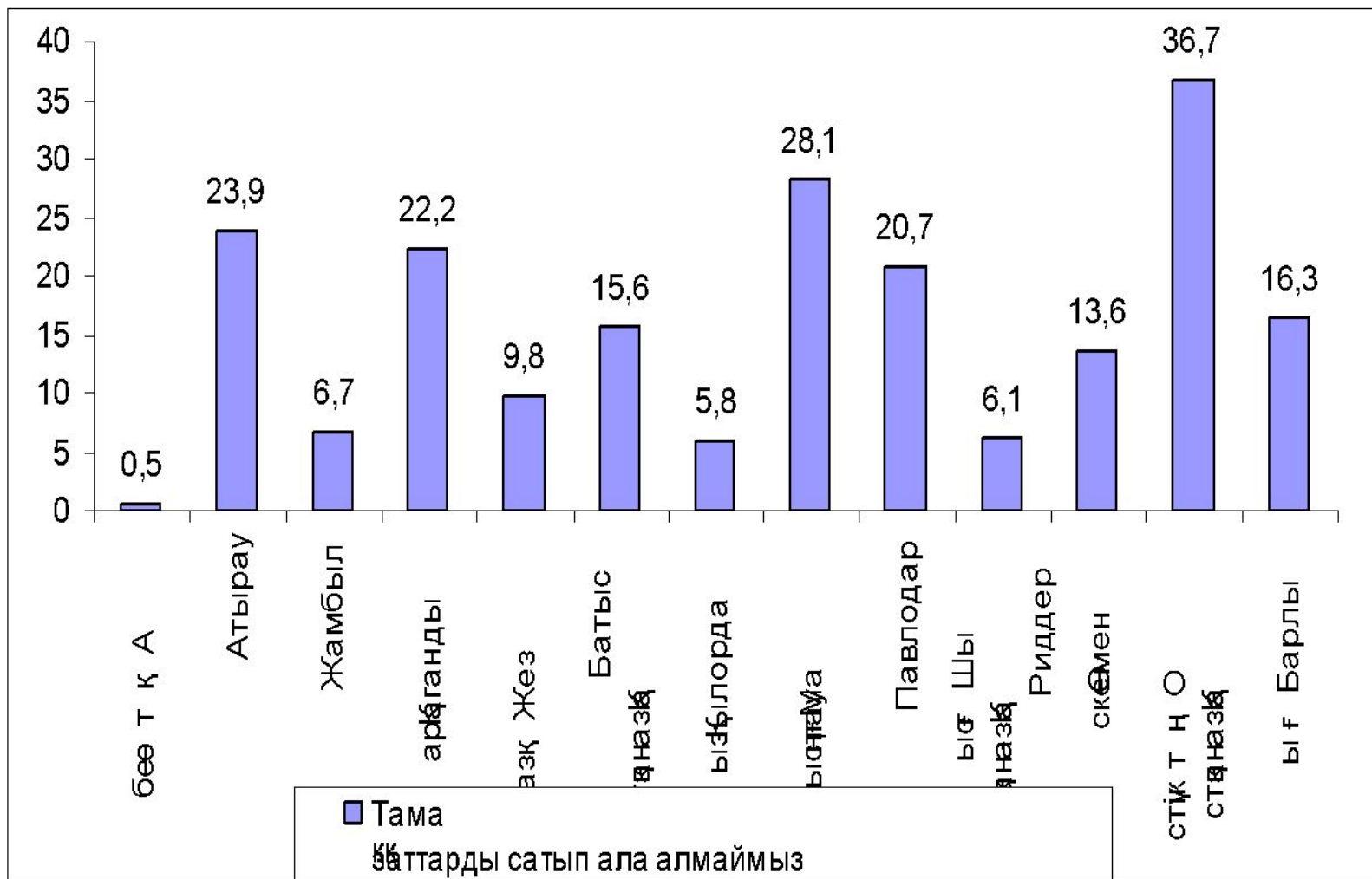
Аутсайдерлер

1. Шымкент мұнайөндіретің зауыты – 0,20
 2. ТорғайПетролеум – 0,42
 3. ҚуатАмлонМұнай – 0,64
-
- I. Өңтүстік Қазақстан – 0.53
 - II. Жезқазған – 1.25
 - II. Маңғыстау – 1.76

Халықтың айтуынша

- Әкімшілік зауытқа қарсы ештеңе дей алмайды. Зауыт ойына келгенін істейді. Әкімшіліктің қолдарынан ештеңе келмейді.
- N компания экология қорғау комитетіне миллиондаған ақша бөледі. Бірақ ол ақша әлеуметтік жағдайды жақсарту, ағаш егу мәселесіне жұмсап жатқанын байқалмайды. Әкімшілік, экология комитеті коррупцияға көп берілген.
- Компаниялар тек көзбояушылық үшін парктер, ойын алаңдарын салуда, тұрмысы төмен отбасылардың бірекеуіне ғана көмектесті. Жұмысқа көбінесе өздерінің таныстарын алады.

- Ауылдың экологиялық жағдайы ауыр, мал арасында іш тастау жиі кездеседі. Әйелдердің нәрестелері жатырда жатып, дүниеге келмей шетнеп кетеді. Адамдар арасында онкологиялық аурулар, олардың ішінде рак көп, иммунитет әлсіреген.
- Ауылда ауыз су тартылмаған. Жол жөнделмеген. Асфальт төселмеген. Қара жолмен жүруге тура келеді.
- Ауылда қылмыстық топтар көп, оған себеп - жұмыссыздар көп.
- Жастар үшін жағдайлар жасауда. Техникалық училищиде мамандар дайындайды. Арнайы гранттар бөледі. Жастар шетелде білім алуда. Сквер, мектеп, спорткомплекс бәрін компания салған.



Тұрақты болжауы 5-10 жылдан кейін елді мекеніңізде...	Павлодар	Шығыс Қазақстан	Маңғыстау	Қарағанды	Жаңабыл	Атырау	Қызылорда	Өскемен	Ақтөбе	Жезқазған	Батыс Қазақстан	
		Оңтүстік									Түстік	
Халықтың жағдайы жақсарады	65	61	64	49	47	28	21	34	25	7	7	10
Еңбек қауіпсіздігі жақсарады	40	33	33	44	27	19	24	18	5	2	4	2
Кедейшілік азаяды	43	36	33	29	33	10	18	17	10	10	4	2
Жастарға мүмкіндіктер арта түседі	71	73	40	60	43	32	42	45	18	7	7	13
Халықтың білімі жақсарады	47	58	40	38	13	27	13	19	21	7	2	8
Қоршаған ортаның жағдайы нашарламайды	30	3	34	13	3	7	13	14	14	12	1	2
Халық денсаулығына зиян келтірілмейді	21	3	31	13	7	3	11	9	4	10	2	2
Шешім қабылдау істеріне халықты жұмылдыру жақсарады	26	27	33	29	7	10	14	6	12	2	6	2
Меморгандардың ашықтығы мен есеп берушілігі жақсарады	31	27	28	13	7	10	13	5	10	2	1	5
Компаниялардың ашықтығы мен есеп	26	21	25	13	7	12	13	1	18		1	3