

Русский язык чрезвычайно богат, гибок и живописен для выражения простых, естественных понятий.



Спросят меня: что похоже на море?
-Русский язык, - не замедлю с ответом.
Он, словно море, согреет зимою,
Свежесть подарит засушливым летом,
Воды его, разливаясь без края,
Блещут немеркнущим солнечным светом,
К людям хорошим в далекие страны
Катятся волны с горячим приветом.
Русский язык – безграничное море!..
В глуби морской я дождался улова:
Выловил ключ, открывающий радость, -
Этим ключом было русское слово...
Русский язык! В нем, как в море бездонном,
Черпаю силы для смелых решений...

М. Гетуев

Да будет же честь и слава нашему языку, который в самородном богатстве своем, почти без всякого чуждого примеса, течет, как гордая, величественная река – шумит, гремит – и вдруг, если надобно, смягчается, журчит нежным ручейком и сладостно вливается в душу, образуя все меры, какие заключаются только в падении и возвышении человеческого голоса!

Н.М. Карамзин

Так критики, писатели и поэты отзывались о русском языке. Наш язык они сравнивали то с безграничным морем, то с величественной рекой, то с нежным ручейком. А мы сравним его с великолепным замком.



ФОНЕТИКА

СИНТАКСИС

ПУНКТУАЦИЯ

части речи

существительное

прилагательное

глагол

служебные части

СЛОВООБРАЗОВАНИЕ

ЛЕКСИКА

Веселая грамматика

Существительное – школа,

Просыпается – глагол.

С прилагательным веселый

Новый школьный день пришел.

Встали мы – местоименье,

Бьет числительное семь.

За учење, без сомненья,

Приниматься надо всем.

Мы наречием отлично

На уроках дорожим.

Соблюдаем мы привычно

Дисциплину и режим.

Не и ни у нас частицы.

Нам их надо повторять.

И при этом не лениться

И ни часу не терять!

После школы, как известно,

Мы катаемся в санях.

Здесь особенно уместны


Междометья ох и ах!

А потом

У теплой печи

Повторяем

Части речи!



Самостоятельные части речи

Имя существительное, имя прилагательное, глагол, местоимение, наречие, числительное.

Служебные части речи

Предлог, союз, частица.

Отдельная часть речи

Междометие.

Словарная работа



www.multipaper.ru

Ко__сп_ндент, л_б_ратория, тр_вога,

р_монт, с_ребро, пут_шеств_ __ик,


г_товить, пр_стиж, п__нино, пам_тн_к,


ма_ч, л_п_сток.

Глагол



Минутка чистописания





Аккуратность —

**это вежливость по отношению
к самому себе.**

П. Буаст

Новые словарные слова

РАЗВЕВА́ЮТ

РАЗВИВА́ЮТ

Ветви деревьев _____ на ветру, а машина _____ скорость движения.

Глагол



?



5. Лицо, число и род.



4. Время глагола.



3. Вид глагола.



2. Неопределенная форма.



1. Определение.

Глагол

- Это самостоятельная часть речи, которая обозначает действие предмета и отвечает на вопросы **Что делал? Что делает? Что сделает?**
- В предложении глагол бывает сказуемым.
- Глагол имеет неопределенную форму, которая отвечает на вопрос **Что делать? Что сделать?** и оканчивается на **-ть, -ти, -чь.**
- Глагол изменяется по числам, по временам и по лицам.
- Глаголы бывают совершенного вида (что сделает?) и несовершенного вида (что делает?).
- Окончания глаголов в настоящем времени – это личные окончания.

Физминутка



Личные окончания глаголов

Растирают, собирают, блестят, зажигают, руководят, повторяют, узнают, рубят, жалят, лают.

1. Определите время, лицо и число глаголов.
2. Измените форму глагола: н.в., 3л., ед.ч.
Запишите слова в тетради.
3. Поставьте ударение и выделите окончание.
4. Сделайте вывод.

Вывод:

-под ударением личные окончания глаголов пишутся так, как слышатся (блестит, руководит, узнаёт);

-изменение окончаний глаголов по лицам и числам называется **спряжением**.

Памятка

Глаголы имеют два спряжения: I и II

Изменение окончаний глаголов по лицам и числам называется спряжением.

I спр (Е)

Признаки I спр

-УТ }
-ЮТ } — Е(Ё) —

II спр (И)

Признаки II спр

-АТ }
-ЯТ } — И —

Буквы Е, И в окончаниях глаголов I и II спряжения – это орфограммы.

Спряжение глагола.

Памятка



Гнать, держать,
Смотреть и видеть,
Дышать, слышать,
Ненавидеть,
И зависеть, и вертеть,
И обидеть, и терпеть.
Вы запомните, друзья,
Их на **-Е-** спрягать нельзя!

Ко второму же спряжению
Отнесем мы без сомнения
Все глаголы, что на **-ИТЬ**.
И еще смотреть, обидеть,
Слышать, видеть, ненавидеть,
Гнать, держать, дышать, вертеть
И зависеть, и терпеть.
Исключая **брить, стелить**.

Работа по учебнику

1. Чтение правила стр.68
2. Коллективная работа стр.68, упр.250

Весело поют, пьёт воду, громко
пищит, трещат кузнечики, свистят
синицы, говорим друг с другом,
едите овощи, льют дожди, идёт
снег, бьёте в барабан, шьёшь
платье.

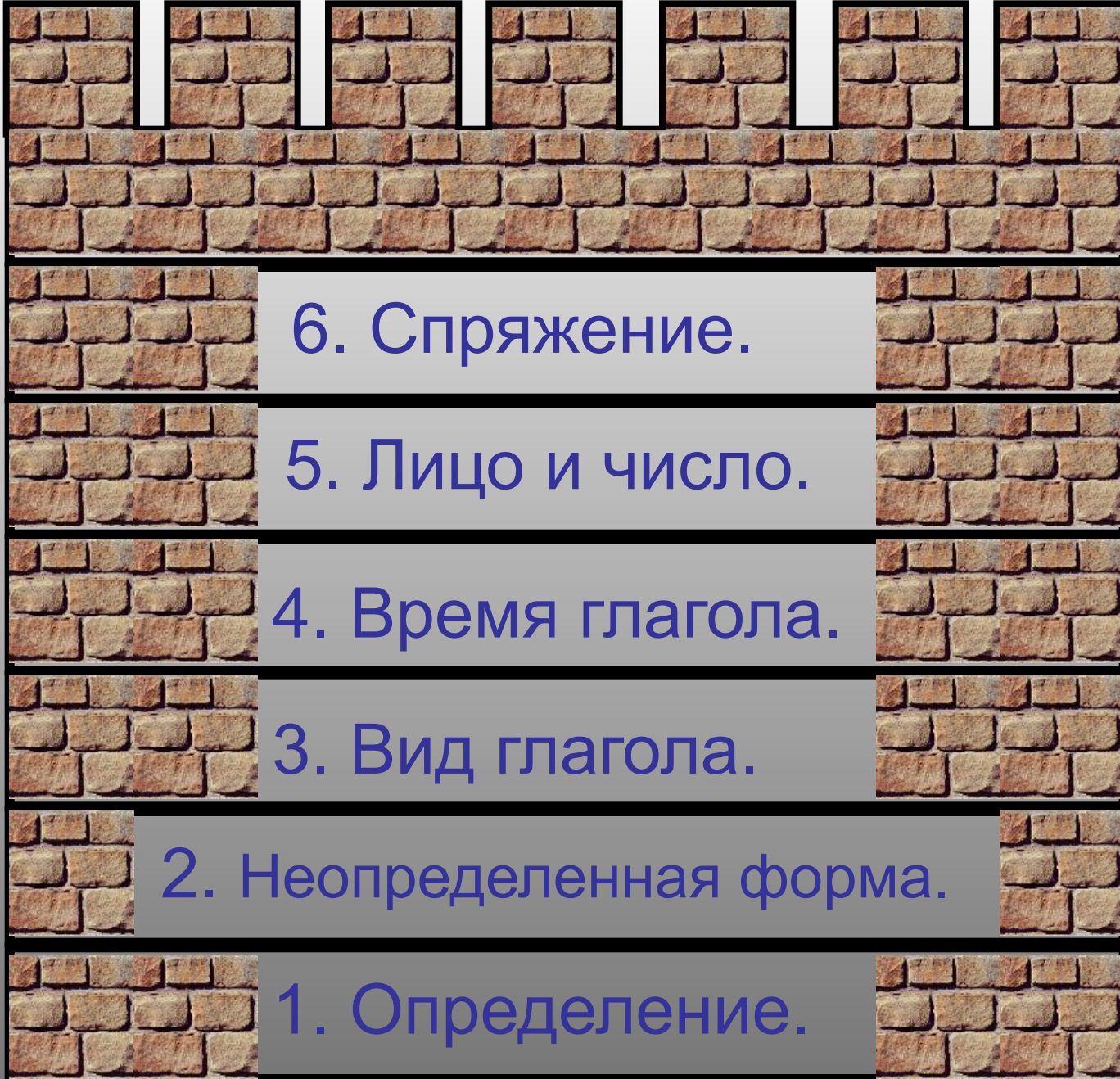
Самостоятельная работа

Вставьте подходящие по смыслу глаголы в нужной форме, выделите окончания глаголов и определите спряжение.

1. Дети _____ от грозы.
2. Все народы _____ традиции своих предков.
3. _____ по нашим равнинам полноводные реки.
4. Почему _____ неугомонные малыши?
Да они крепко _____ в своих кроватках.
5. В гнезде грача _____ наперебой голодные птенцы.
6. Все профессии важные и нужные.
Пекари _____ хлеб, пастухи _____ стада,
парикмахеры _____ нас и делают красивые причёски.

молчать
беречь
течь
пицать
стеречь
бежать
стричь
трещать
спать
печь

Глагол



6. Спряжение.

5. Лицо и число.

4. Время глагола.

3. Вид глагола.

2. Неопределенная форма.

1. Определение.

Роль глагола в речи

Чтобы более точно определять действие предмета.

Задремали звёзды золотые,

Задрожало зеркало затона.

Брезжит свет на заводи речные

И румянит сетку небосклона.

Улыбнулись сонные берёзки,

Растрепали шёлковые косы.

Шелестят зелёные серёжки,

И горят серебряные росы.

У плетня заросшая крапива

Обрядилась ярким перламутром

И, качаясь, шепчет шаловливо:

«С добрым утром!»

С. Есенин



Улыбка имеет эффект зеркала!
Улыбнись... и ты увидишь улыбку!