

Молодежь в современном обществе

*

Проблема урока

Есть ли достаточные основания утверждать, что молодежь – обновляющая сила общества?

Молодежь

- В широком смысле обширная совокупность групповых общностей, образующих на основе возрастных признаков и связанных с ними основных видов деятельности.
 - В более узком, социологическом, смысле — социально-демографическая группа, выделяемая на основе обусловленных возрастом особенностей социального положения молодых людей, их места и функций в социальной структуре общества, специфических интересов и ценностей.
-

Возрастные границы молодежи

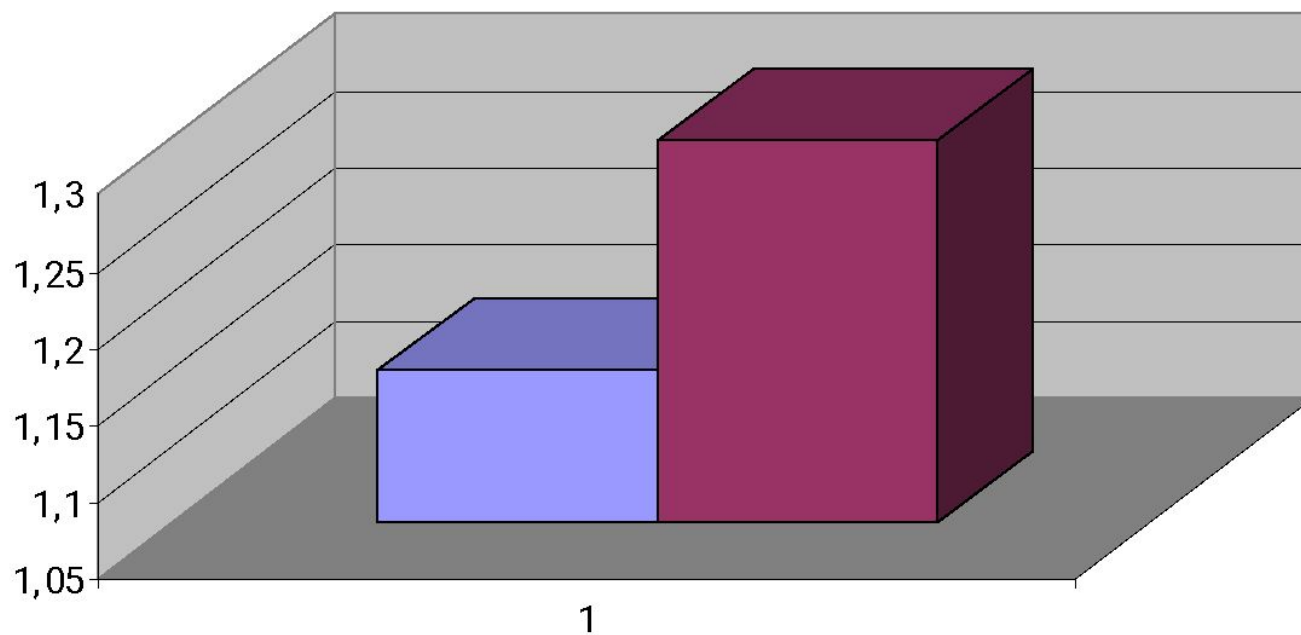
- В Европейском Союзе возраст "молодого фермера" (young farmer) - от 18 до 40 лет.
 - В отечественной социологии наиболее часто нижняя возрастная граница определяется между 14-20, а верхняя — между 25-29 годами.
-

Социальный состав молодежи


- по возрасту (подростки, юношество)
 - по полу
 - по видам деятельности (учащиеся, работающие)
 - по месту жительства (городская, сельская)
-

Цифры и факты


рост количества молодых людей в 1995-2005 гг. (14-25 лет)



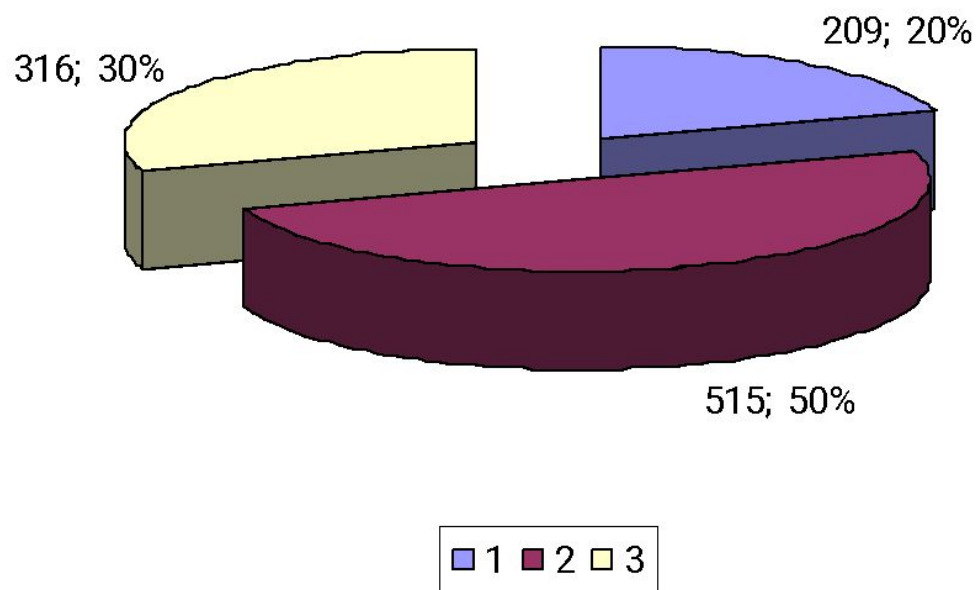
доля молодежи в населении мира



доля молодежи живущей в развивающихся странах



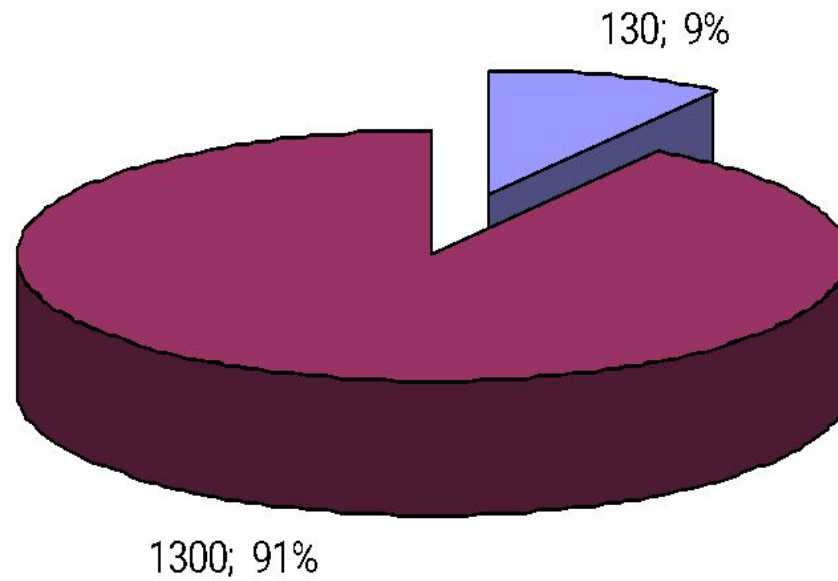
уровень жизни молодежи в развивающихся странах



1 – менее 1,5 \$ в день

~~2 – менее 3 \$ в день~~

доля молодежи, не получающих образование

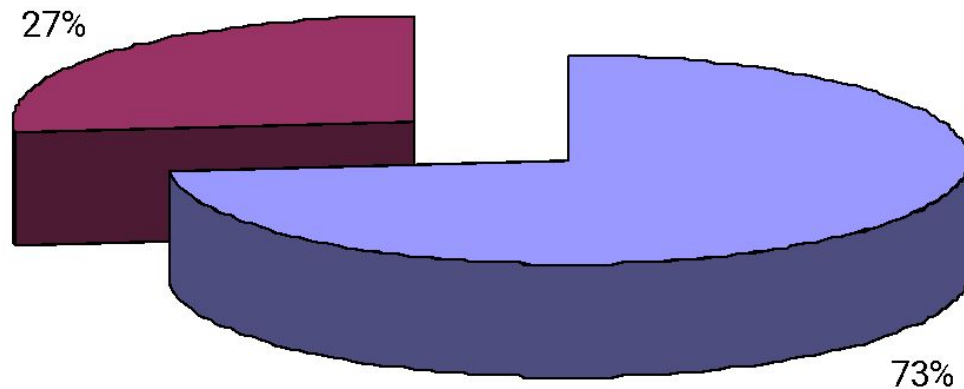


Молодежные субкультуры

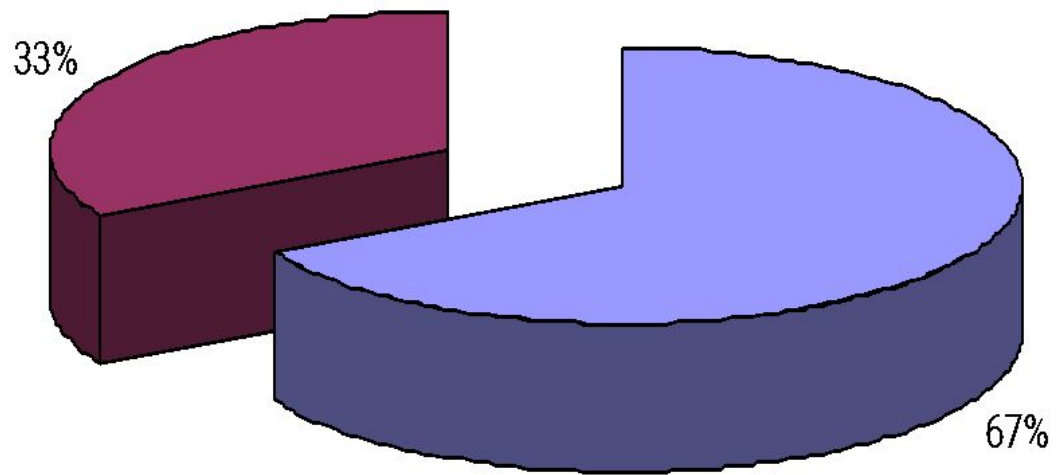
- 1. Живопись/дизайн — «Граффити» («Graffiti» — «нацарапанные») настенные росписи и рисунки;
 - 2. Танцевальный стиль — «Брейк-данс» («break dance») уникальный по своей пластичности и ритмичности танец, которой заложил моду для всей культуры хип-хопа — спортивной одежды;
 - 3. Музыкальный стиль — «Рэп» («rap») ритмичный речитатив с четко обозначенными рифмами и музыкальный ритм, задаваемый DJ.
-

Молодежь в России

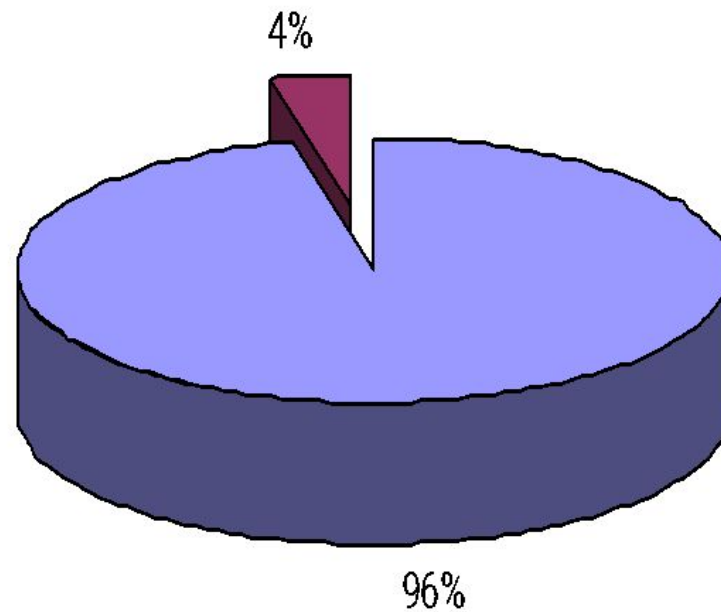
доля молодежи с российском обществе



доля молодежи интересующаяся политикой



доля молодежи участвующая в деятельности общественных организаций

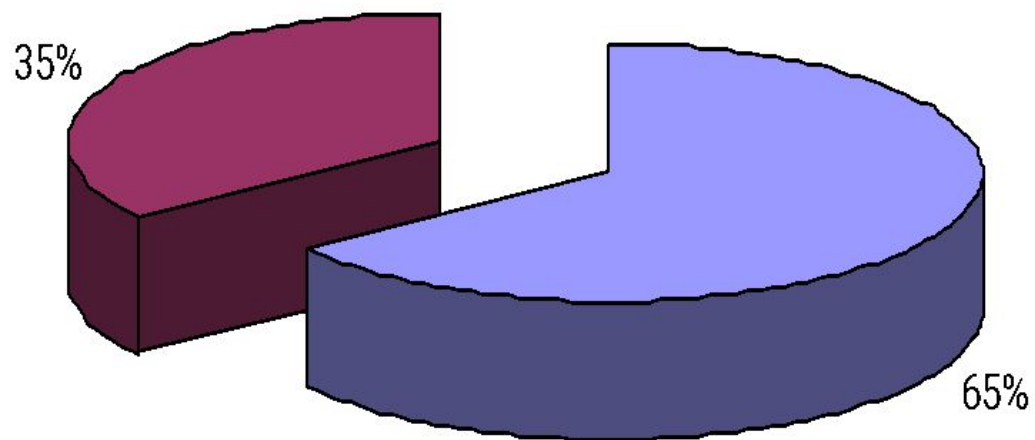


Молодёжные политические организации

- «Мы»
- Молодёжное движение «Наши»
- «Молодая гвардия Единой России»,
- Молодёжное крыло «Яблока»
- Молодёжное крыло ЛДПР



**доля молодежи испытывающая неприязнь к людям другой
национальности**

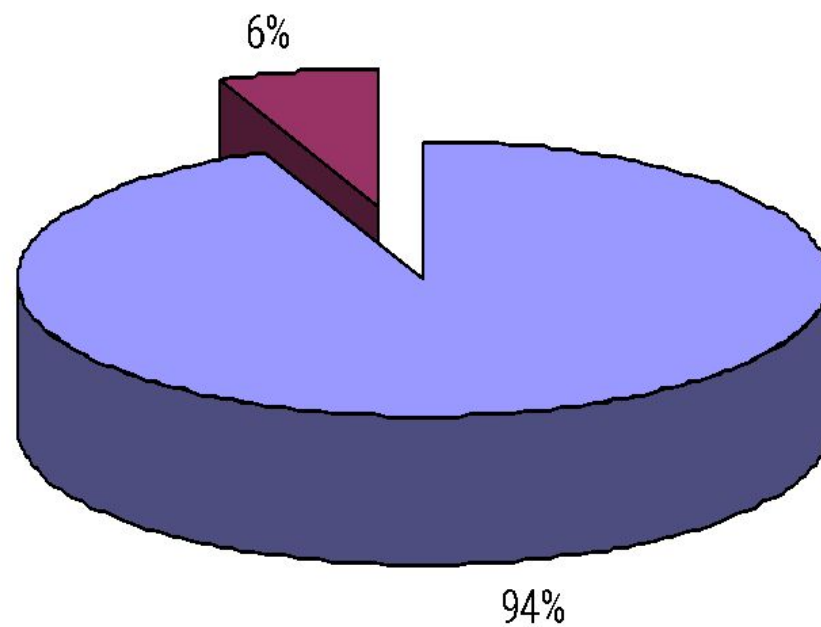


Кумиры молодежи (по данным 2004 года)

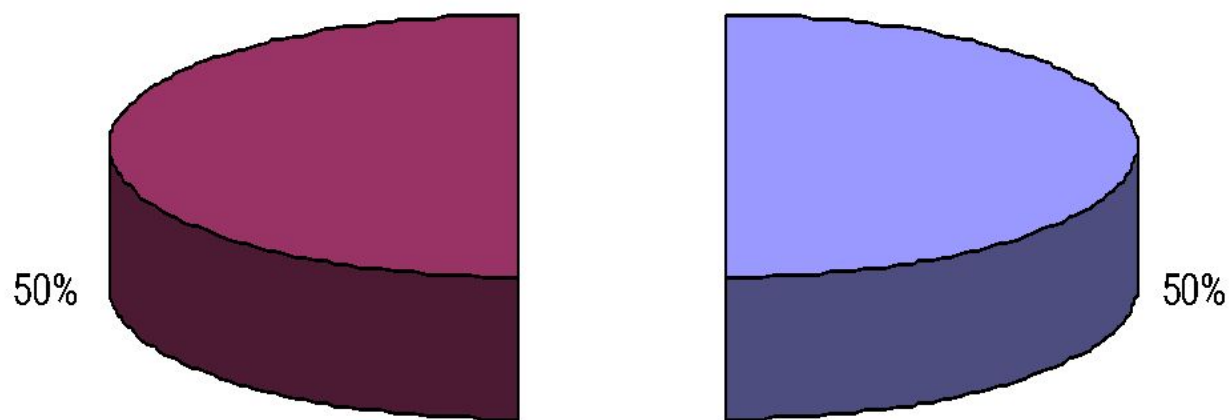
- поп- и рок-звёзды 52%
- представители «золотой» молодёжи 52 %
- успешные бизнесмены, олигархи 42 %
- спортсмены 37 %
- В. В. Путин 14 %



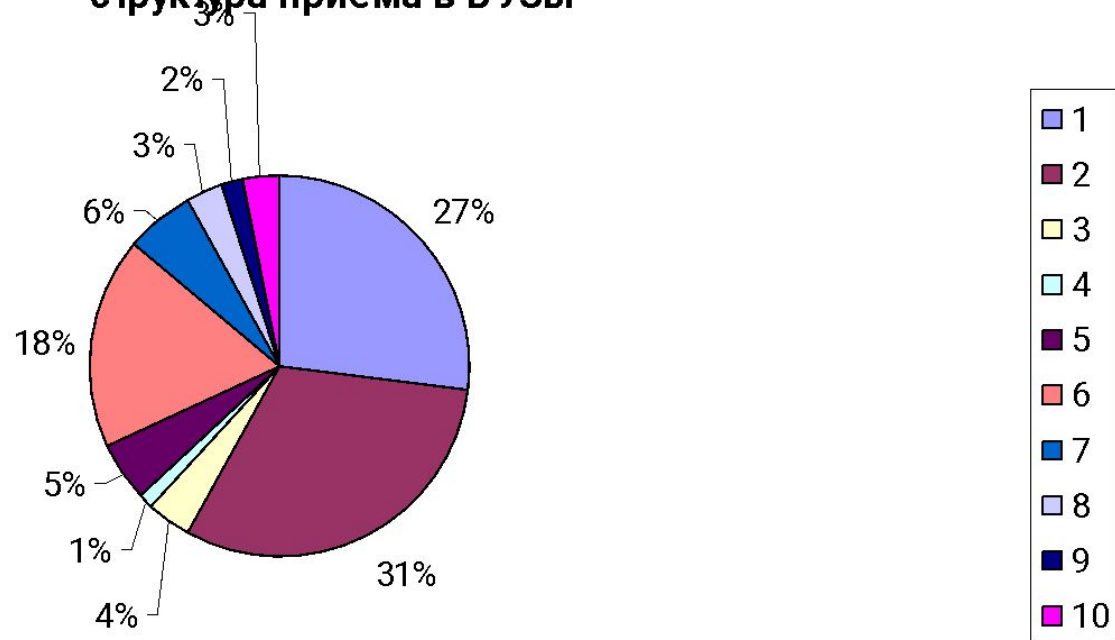
доля безработной молодежи



доля молодежи, получающей образование



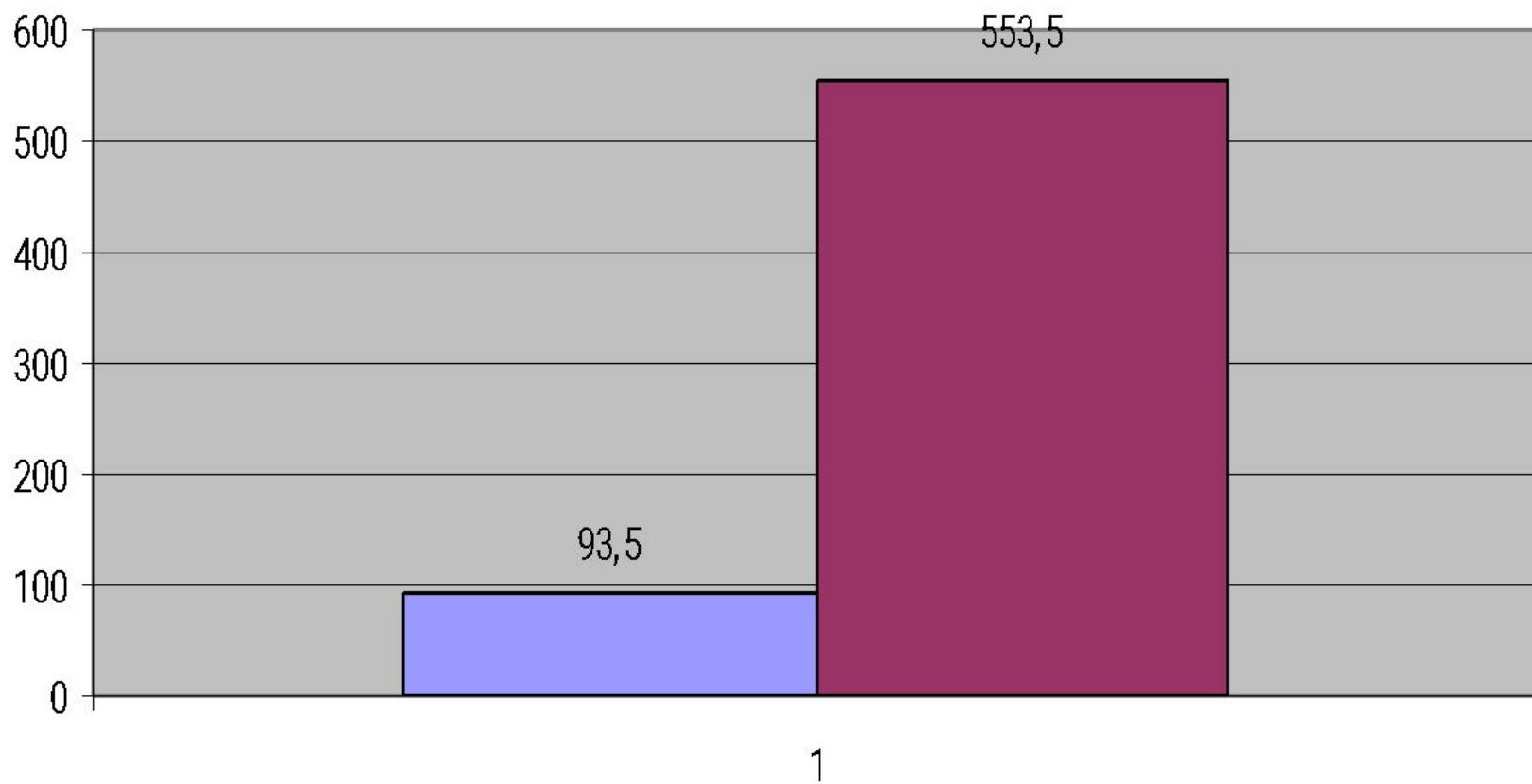
структура приема в ВУЗы



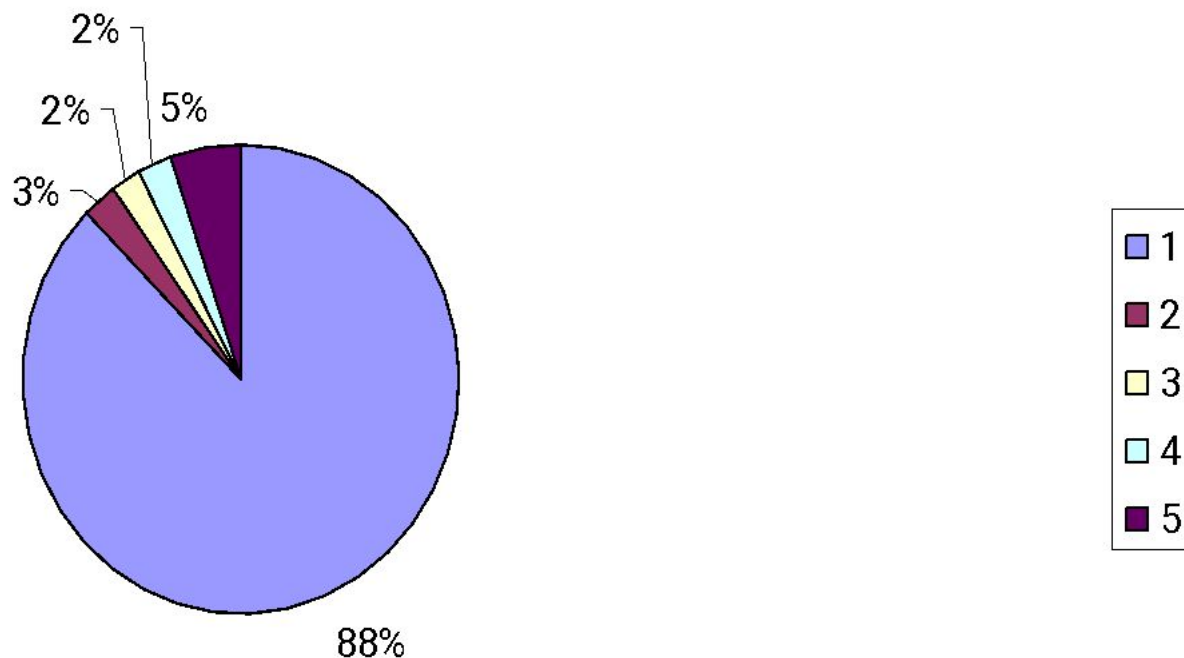
- 1 – экономика
- 2 – инженерно-технические
- 3 – сельскохозяйственные
- 4 – экологические
- 5 – естественно-научные

- 6 – гуманитарные
- 7 – просвещение
- 8 – медицина
- 9 – культура
- 10 – прочие

доля принимаемых в ВУЗы в 1995 и 2000 годах



распределение работающей молодежи по характеру труда



1 – по найму

2 – владельцы бизнесом с наемным трудом

3 – работают по найму и имеют бизнес

4 – заняты ИТД

5 – мелкая коммерция, работа в личном подсобном и домашнем хозяйстве

Проблема урока

Есть ли достаточные основания утверждать, что молодежь – обновляющая сила общества?

Домашнее задание

Написать эссе «Молодость счастлива тем, что у неё есть будущее».

(Гоголь Н. В.)
