

*Методика подготовки и
проведение занятия*

С чего начинается Родина?

авторы:

Полукеева С.В.

Силина М.В.

Краснова Т.В.

С чего начинается Родина?



С чего начинается Родина?

С картинки в твоём букваре,

С хороших и верных товарищей,

Живущих в соседнем дворе,

А может, она начинается

С той песни, что пела нам мать...

Краткая аннотация проекта



Как объяснить младшему школьнику, с чего начинается Родина? Что окружает его и его родственников, его близких? Претворение в жизнь проекта «С чего начинается Родина» позволит учителю еще раз обратить внимание детей на связь его и его семьи с Родиной и её историей. Выполняя проект вместе с младшими школьниками, учитель имеет возможность научить детей совместной работе друг с другом, правилам общения со взрослыми: учителями, библиотекарями, родителями, бабушками. Результаты совместной работы помогут расширить кругозор детей, закрепить знания о стране, в которой он живёт.

Цель:

Совершенствование методов и приемов педагогической деятельности через организацию работы детей над творческими проектами



Задачи



- **1.** Демонстрация навыков практической деятельности представления творческих проектов у учащихся.
- **2.** Развитие навыков самостоятельного использования различных методов и приёмов в организации проектной деятельности школьников.
- **3.** Совершенствование навыков коллективной деятельности, работы в группах.
- **4.** Представление возможностей проектной деятельности на практике.


ОБОРУДОВАНИЕ

- Карта России, Новосибирской обл, Кыштовского р-на, села.
- Фотографии.
- Картины, пейзажи.
- Компьютер, мультимедиа.
- Магнитофон.
- Символика.

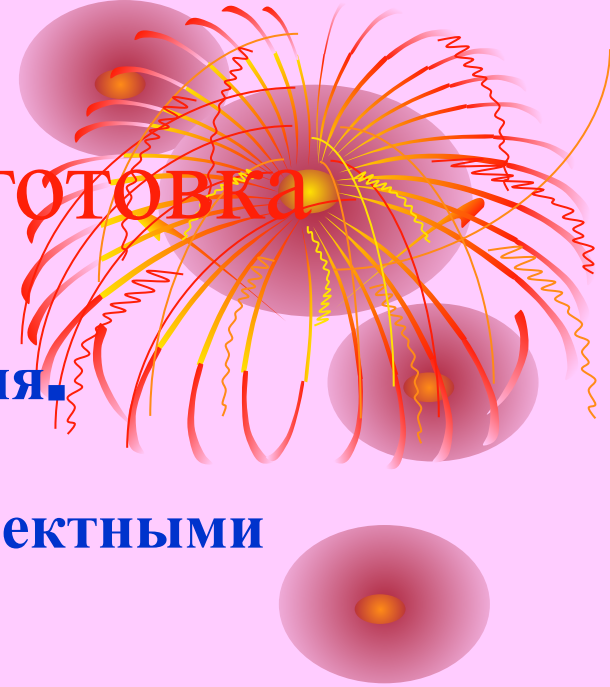


Место проведения

Классная
комната



Предварительная подготовка





- 1. Определение темы, цели и задач занятия.**
- 2. Создание мотивации.**
- 3. Знакомство с ранее выполненными проектными работами учащихся.**
- 4. Определению форм работы.**
- 5. Определение заданий группам с методическими рекомендациями.**
- 6. Сбор материалов и информации для создания проектов по теме: « С чего начинается Родина? ».**
- 7. Защита проектов и подведение итогов в форме творческих работ**
- 8. Рефлексия через ответ на основополагающий вопрос.**

План занятия

- Организационный момент
- Мотивация
- Представление плана работы на занятии
- Представление в виде творческих работ (рефераты, презентации, газеты, фотовыставки)
- Рефлексия:



- 1.** Что такое Родина?
- 2.** Как называется страна, в которой ты живёшь?
- 3.** Назови свой полный адрес?
- 4.** На кого из жителей своего села, области, страны ты хочешь быть похож?
- 5.** История села: когда оно возникло, какие важные события происходили в жизни села, края?



Ход занятия



- Объявление темы и, цели и задач занятия «Фестиваль творческих работ»
- Чтение эпиграфа
- Представление творческих работ учащимися
- Рефлексия

Дидактические цели



- **Формирование навыков практической деятельности представления творческих работ.**
- **Формирование умений по созданию алгоритма работы в реализации различных форм и методов в процессе творческой деятельности.**

Методические задачи

- 1.** Предоставление учителям возможных вариантов использования различных форм проектной деятельности учащихся.
- 2.** Развитие навыков самостоятельного использования технологических приемов в организации проектной деятельности школьников.
- 3.** Совершенствование навыков коллективной деятельности, работы в группах.
- 4.** Демонстрация возможностей проектной деятельности на практике.



Компетентности, формируемые у обучающихся в сферах:

- Самостоятельной творческой деятельности
- Гражданско-общественной деятельности
- Бытовой
- Культурно-досуговой деятельности

Компетентности, основанной на усвоении способов приобретения знаний из различных источников




Основополагающий вопрос

**Способствует ли проектная
деятельность развитию
активной жизненной
позиции и самореализации
ребенка?**



Вопросы учебной темы



Мой дом – моя крепость.

Село моё, моё родное.

Мои замечательные земляки.

С голубого ручейка начинается
река.

Моя страна, моя Россия.

Желаем вам во всём успехов,

Творить, расти и созидать.

Осваивать просторы новых технологий

И для детей надёжною опорой стать!

