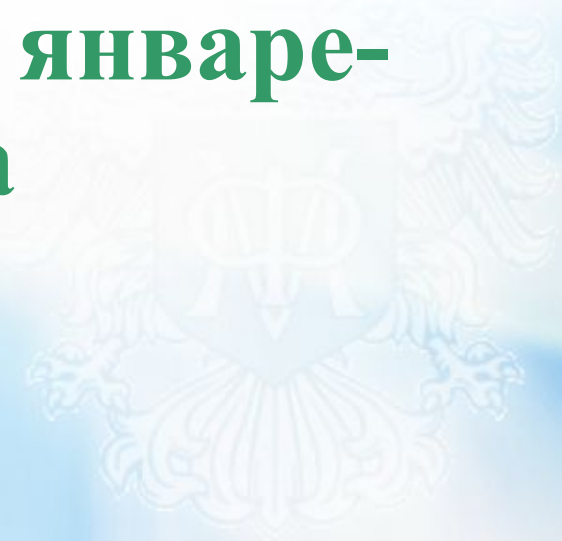




**Анализ исполнения
консолидированных бюджетов
субъектов Уральского
федерального округа в январе-
марте 2010 года**





Темп роста налоговых и неналоговых доходов на 1 апреля 2010 г. к 1 апреля 2009 г., %

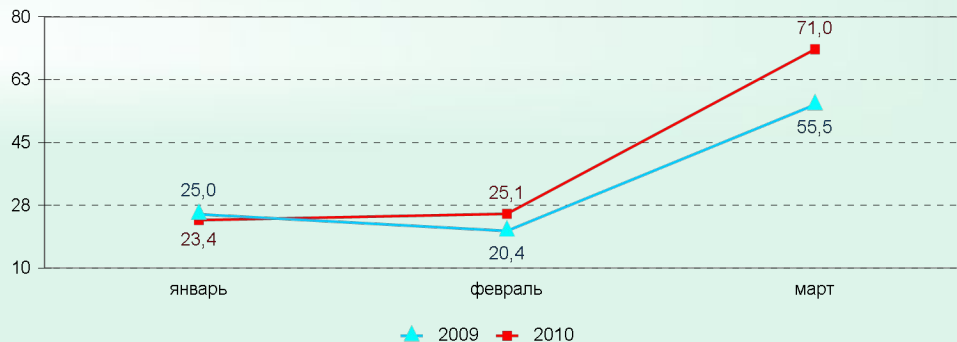


На 1 апреля 2010 года в консолидированные бюджеты Уральского федерального округа поступило 119.5 млрд. рублей налоговых и неналоговых доходов, что составляет 118.4% от объемов поступлений на 1 апреля 2009 года (темп в среднем по Российской Федерации 116.4%).

Рост поступлений налоговых и неналоговых доходов зафиксирован в 5 регионах: Ямало-Ненецкий автономный округ (рост на 74.0%), Челябинская область (рост на 40.3%), Курганская область (рост на 34.7%), Свердловская область (рост на 28.5%), Ханты-Мансийский автономный округ (рост на 0.8%).

Сокращение поступлений налоговых и неналоговых доходов произошло в Тюменской области.

Динамика поступлений налоговых и неналоговых доходов в январе-марте 2010 г. в сравнении с 2009 г., млрд. руб.





Темп роста налога на прибыль на 1 апреля 2010 г. к 1 апреля 2009 г., %

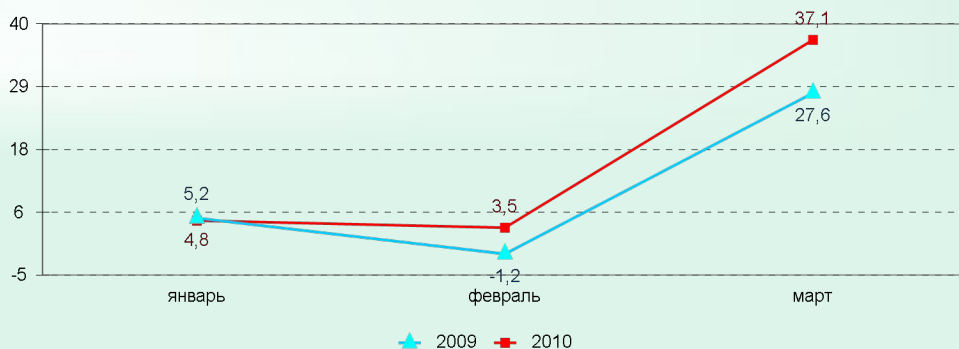


На 1 апреля 2010 года в консолидированные бюджеты Уральского федерального округа поступило 45.4 млрд. рублей налога на прибыль, что составляет 143.5% от объемов поступлений на 1 апреля 2009 года (темп в среднем по Российской Федерации 130.8%).

Рост поступлений налога на прибыль зафиксирован в 5 регионах: Челябинская область (рост на 554.9%), Ямало-Ненецкий автономный округ (рост на 340.4%), Свердловская область (рост на 102.0%), Курганская область (рост на 79.3%), Тюменская область (рост на 17.5%).

Сокращение поступлений налога на прибыль произошло в Ханты-Мансийском автономном округе.

Динамика поступлений налога на прибыль в январе-марте 2010 г. в сравнении с 2009 г., млрд. руб.





Темп роста налога на доходы физических лиц на 1 апреля 2010 г. к 1 апреля 2009 г., %

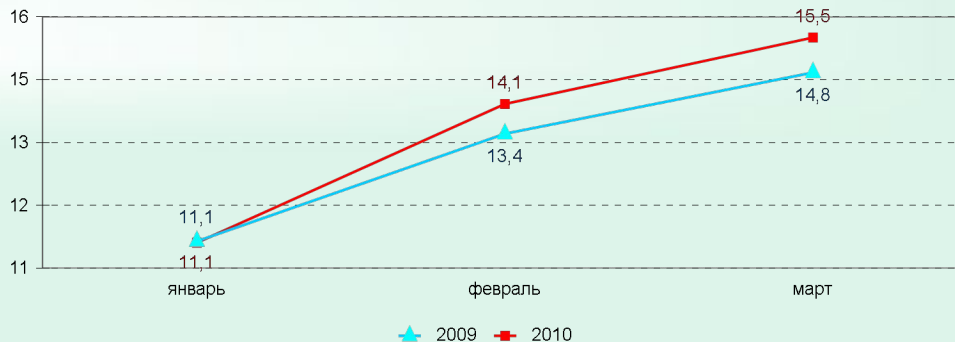


На 1 апреля 2010 года в консолидированные бюджеты Уральского федерального округа поступило 40.7 млрд. рублей налога на доходы физических лиц, что составляет 103.5% от объемов поступлений на 1 апреля 2009 года (темп в среднем по Российской Федерации 105.9%).

Рост поступлений налога на доходы физических лиц зафиксирован во всех регионах.

Наибольший рост поступлений налога на доходы физических лиц зафиксирован в следующих субъектах Уральского федерального округа: Курганская область (рост на 6.0%), Челябинская область (рост на 5.5%), Ханты-Мансийский автономный округ (рост на 4.2%), Свердловская область (рост на 3.6%), Ямало-Ненецкий автономный округ (рост на 1.0%), Тюменская область (рост на 1.0%).

Динамика поступлений налога на доходы физических лиц в январе-марте 2010 г. в сравнении с 2009 г., млрд. руб.





Темп роста налога на добычу полезных ископаемых на 1 апреля 2010 г. к 1 апреля 2009 г., %

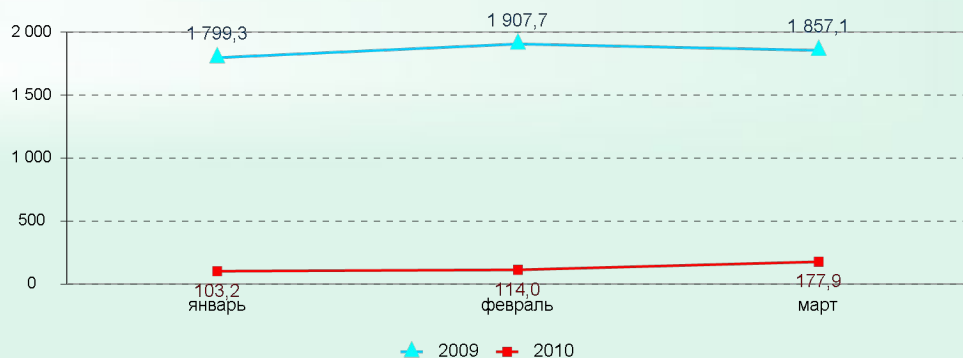


На 1 апреля 2010 года в консолидированные бюджеты Уральского федерального округа поступило 395.1 млн. рублей налога на добычу полезных ископаемых, что составляет 7.1% от объемов поступлений на 1 апреля 2009 года (темп в среднем по Российской Федерации 46.4%).

Рост поступлений налога на добычу полезных ископаемых зафиксирован в 2 регионах: Курганская область (рост на 33.2%), Челябинская область (рост на 30.4%).

Сокращение поступлений налога на добычу полезных ископаемых произошло в 4 регионах: Тюменская область (падение на 99.9%), Ханты-Мансийский автономный округ (падение на 43.4%), Ямало-Ненецкий автономный округ (падение на 27.9%), Свердловская область (падение на 1.8%).

Динамика поступлений налога на добычу полезных ископаемых в январе-марте 2010 г. в сравнении с 2009 г., млн. руб.





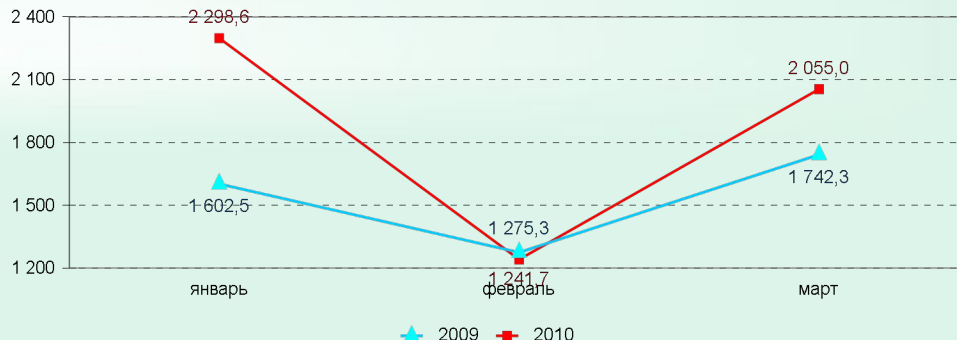
Темп роста акцизов по подакцизным товарам на 1 апреля 2010 г. к 1 апреля 2009 г., %



На 1 апреля 2010 года в консолидированные бюджеты Уральского федерального округа поступило 5.6 млрд. рублей акцизов по подакцизным товарам (продукции), произведенным на территории Российской Федерации, что составляет 121.1% от объемов поступлений на 1 апреля 2009 года (темп в среднем по Российской Федерации 126.2%).

Рост поступлений акцизов по подакцизным товарам (продукции), произведенным на территории Российской Федерации зафиксирован в 5 регионах: Курганская область (рост на 85.4%), Свердловская область (рост на 32.8%), Челябинская область (рост на 27.6%), Тюменская область (рост на 24.2%), Ямало-Ненецкий автономный округ (рост на 3.5%).

Динамика поступлений акцизов по подакцизным товарам в январе-марте 2010 г. в сравнении с 2009 г., млн. руб.



Сокращение поступлений акцизов по подакцизным товарам (продукции), произведенным на территории Российской Федерации произошло в Ханты-Мансийском автономном округе.



Доля безвозмездных поступлений в общем объеме доходов в 2009 году, %




На 1 апреля 2010 года в консолидированные бюджеты Уральского федерального округа поступило 29.2 млрд. рублей безвозмездных поступлений от других бюджетов бюджетной системы Российской Федерации, что составляет 177.1% от объемов поступлений на 1 апреля 2009 года (темп в среднем по Российской Федерации 131.1%).

Доля безвозмездных поступлений в доходах 5 регионов превысила 5%. Из них более чем на 50% в Курганской области.

Наибольший рост объемов безвозмездных поступлений от других бюджетов бюджетной системы Российской Федерации зафиксирован в следующих субъектах Уральского федерального округа: Тюменская область (рост на 627.0%), Челябинская область (рост на 44.6%), Свердловская область (рост на 21.5%), Курганская область (рост на 17.8%), Ханты-Мансийский автономный округ (рост на 5.7%), Ямало-Ненецкий автономный округ (рост на 4.5%).

Доля безвозмездных поступлений в общем объеме доходов на 1 апреля 2010 г., %





Доля дотаций в общем объеме доходов в 2009 году, %



На 1 апреля 2010 года в консолидированные бюджеты Уральского федерального округа поступило 3.4 млрд. рублей дотаций на выравнивание бюджетной обеспеченности субъектов, что составляет 131.4% от объемов поступлений на 1 апреля 2009 года.

Доля дотаций в доходах в Курганской области превысила 10%.

Доля дотаций в общем объеме доходов на 1 апреля 2010 г., %





Темп роста расходов на 1 апреля 2010 г. к 1 апреля 2009 г., %

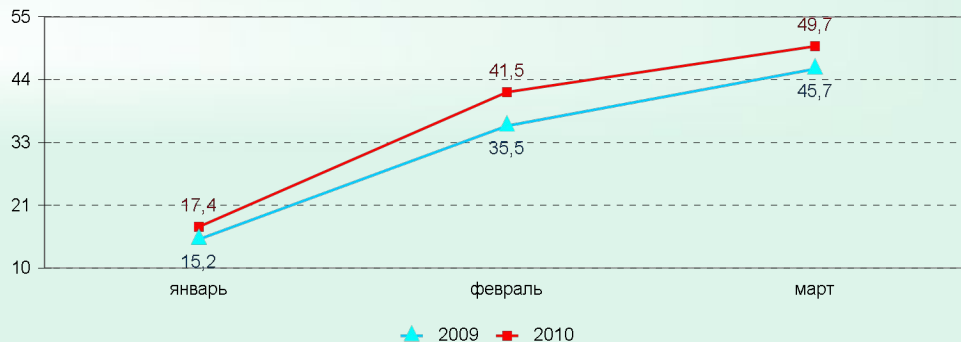


На 1 апреля 2010 года расходы Уральского федерального округа составили 108.7 млрд. рублей, что составляет 112.8% от суммы расходов на 1 апреля 2009 года (темп в среднем по Российской Федерации 105.7%).

Увеличение расходов зафиксировано в 5 регионах: Ханты-Мансийский автономный округ (рост на 33.3%), Ямало-Ненецкий автономный округ (рост на 26.6%), Челябинская область (рост на 9.7%), Курганская область (рост на 7.3%), Свердловская область (рост на 2.5%).

Сокращение расходов произошло в Тюменской области (снижение на 2.2%).

Динамика поступлений расходов в январе-марте 2010 г. в сравнении с 2009 г., млрд. руб.





Доля расходов на оплату труда и начислений в расходах на 1 апреля 2010 г., %



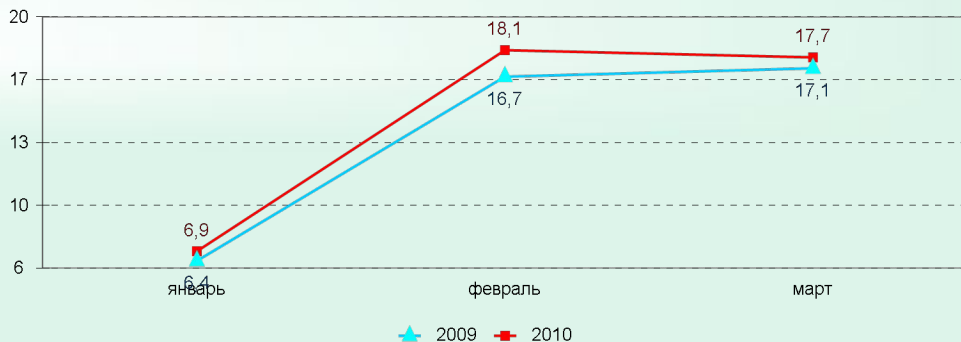
На 1 апреля 2010 года расходы Уральского федерального округа на заработную плату и начисления на выплаты по оплате труда составили 42.8 млрд. рублей, что составляет 106.5% от суммы расходов на 1 апреля 2009 года (темп в среднем по Российской Федерации 105.5%) и 39.4% от общей суммы расходов на 1 апреля 2010 года (по Российской Федерации 35.3%).

В 2 регионах доля расходов на заработную плату и начисления на выплаты по оплате труда составила более 45%: Ямало-Ненецкий автономный округ (49.6%), Ханты-Мансийский автономный округ (47.1%).

Наибольший темп роста расходов на заработную плату и начисления на выплаты по оплате труда, по сравнению с прошлым годом, зафиксирован в 4 регионах: Ямало-Ненецкий автономный округ (рост на 16.2%), Ханты-Мансийский автономный округ (рост на 10.4%), Челябинская область (рост на 6.9%), Курганская область (рост на 0.7%).

Сокращение расходов на заработную плату и начисления на выплаты по оплате труда наблюдается в 2 регионах: Тюменская область (снижение на 0.3%), Свердловская область (снижение на 0.3%).

Динамика расходов на оплату труда и начислений в январе-марте 2010 г. в сравнении с 2009 г., млрд. руб.





Доля расходов на увеличение основных средств в расходах на 1 апреля 2010 г., %



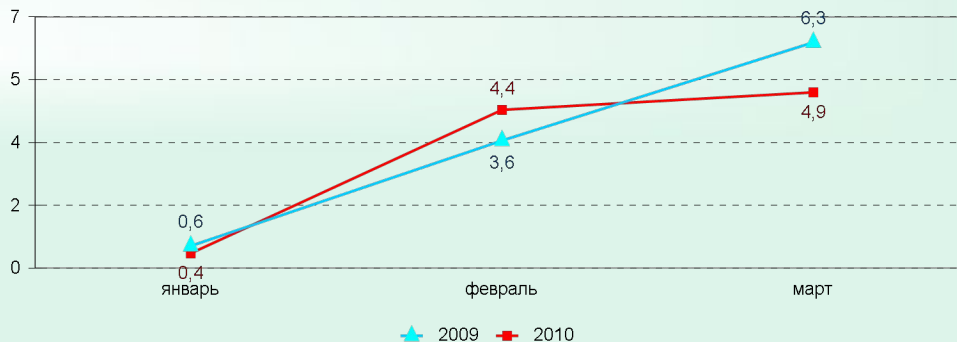
На 1 апреля 2010 года расходы Уральского федерального округа на увеличение стоимости основных средств составили 9.7 млрд. рублей, что составляет 92.9% от суммы расходов на 1 апреля 2009 года (темп в среднем по Российской Федерации 65.6%) и 8.9% от общей суммы расходов на 1 апреля 2010 года (по Российской Федерации 7.0%).

В 2 регионах доля расходов на увеличение стоимости основных средств составила более 10%: Тюменская область (23.8%), Ханты-Мансийский автономный округ (12.9%).

Наибольший темп роста расходов на увеличение стоимости основных средств, по сравнению с прошлым годом, зафиксирован в 2 регионах: Ханты-Мансийский автономный округ (рост на 321.0%), Ямало-Ненецкий автономный округ (рост на 244.2%).

Сокращение расходов на увеличение стоимости основных средств наблюдается в 4 регионах: Свердловская область (снижение на 80.8%), Челябинская область (снижение на 34.2%), Тюменская область (снижение на 16.2%), Курганская область (снижение на 4.3%).

Динамика расходов на увеличение основных средств в январе-марте 2010 г. в сравнении с 2009 г., млрд. руб.





Результат исполнения бюджета (дефицит/ профицит) на 1 апреля 2009 г., млрд. руб.



На 1 апреля 2010 года профицит бюджетов субъектов Уральского федерального округа составил 42.2 млрд. рублей.

Ни один субъект Уральского федерального округа не исполнил бюджет с дефицитом.

Результат исполнения бюджета (дефицит/ профицит) на 1 апреля 2010 г., млрд. руб.





Получение кредитов от кредитных организаций на 1 апреля 2010 г.



На 1 апреля 2010 года субъектами Уральского федерального округа получено кредитов от кредитных организаций в размере 0.3 млрд. рублей. Погашено субъектами Уральского федерального округа кредитов от кредитных организаций в размере 0.7 млрд. рублей.

Кредиты от кредитных организаций отсутствуют в 2 субъектах Уральского федерального округа.

Погашение кредитов от кредитных организаций на 1 апреля 2010 г.





Получение бюджетных кредитов от других бюджетов бюджетной системы РФ
на 1 апреля 2010 г.

- кредиты отсутствуют
- от 0 до 100 млн. р.
- от 100 до 500 млн. р.
- от 500 до 1000 млн. р.
- более 1000 млн. р.



Бюджетные кредиты от других бюджетов бюджетной системы Российской Федерации не выданы ни одному субъекту Уральского федерального округа.





Темп роста государственного долга
на 1 апреля 2010 г. к 1 апреля 2009 г., %

- нет долга
- менее 0 %
- от 0 % до 40 %
- от 40 % до 50 %
- от 50 % до 100 %
- от 100 % до 150 %
- более 150 %



На 1 апреля 2010 года государственный долг субъектов Уральского федерального округа составляет 27 млрд. рублей, что составляет 328.9% от уровня 1 апреля 2009 года.

Наибольший объем государственного долга наблюдается у следующих субъектов Уральского федерального округа: Ханты-Мансийский автономный округ (13.7 млрд. рублей), Свердловская область (8.2 млрд. рублей), Челябинская область (3.3 млрд. рублей), Курганская область (1.1 млрд. рублей), Тюменская область (674.3 млн. рублей).

Отсутствует государственный долг у Ямало-Ненецкого автономного округа.



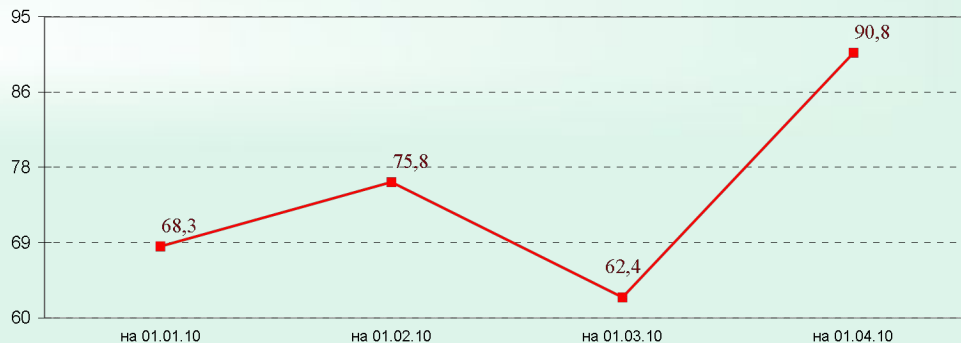
Темп роста остатков, не имеющих целевого назначения на 1 апреля 2010 г. к началу года, %



На 1 апреля 2010 у субъектов Уральского федерального округа сложились остатки средств, не имеющих целевого назначения, в размере 90.8 млрд. рублей.

В 2 регионах сложились существенные остатки, превышающие 65% от доходов: Ямало-Ненецкий автономный округ (135.2%), Челябинская область (71.3%).

Динамика остатков, не имеющих целевого назначения, в январе-марте 2010 г., млрд. руб.





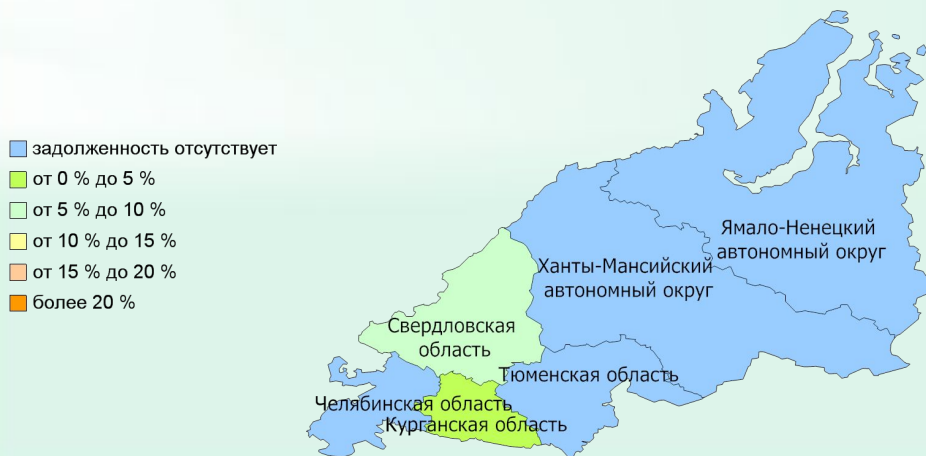
Доля кредиторской задолженности в общей сумме доходов на начало 2010 года, %



На 1 апреля 2010 просроченная кредиторская задолженность субъектов Уральского федерального округа составила 2.2 млрд. рублей, что на 814.3 млн. рублей меньше, чем на начало года.

Рост кредиторской задолженности зафиксирован в 1 регионе - Курганская область (6.7 млн. рублей).

Доля кредиторской задолженности в общей сумме доходов на 1 апреля 2010 г., %





Наличие кредиторской задолженности по заработной плате на начало 2010 года



На 1 апреля 2010 просроченная кредиторская задолженность субъектов Уральского федерального округа по заработной плате отсутствует во всех регионах.

Наличие кредиторской задолженности по заработной плате на 1 апреля 2010 г.

