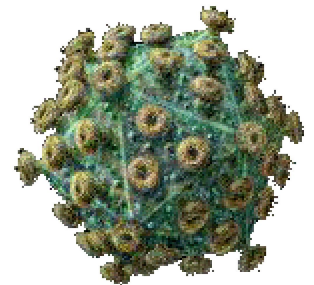




Финансовый мониторинг расходов на реализацию программ профилактики ВИЧ/СПИДа.

Русанович А.В.

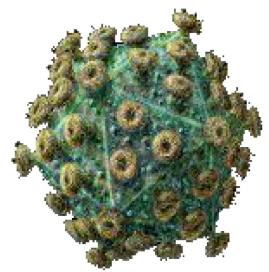
ГУ «Республиканский центр гигиены,
эпидемиологии и общественного здоровья»





Финансовый мониторинг

- Форма 2 ф (гп) – Постановление Национального статистического комитета Республики Беларусь от 23 декабря 2008 года № 480.
- «Сведения о расходах на мероприятия по профилактике ВИЧ-инфекции, лечению, уходу и поддержке ВИЧ-инфицированных пациентов» (методика оценки национальных расходов на борьбу с ВИЧ/СПИДом (NASA))





Форма 2ф (гп)

- Государственные источники финансирования (средства республиканского и местных бюджетов);
- Внешние источники финансирования (средства международных агентств, фондов и иностранных организаций).
- ❖ Средства на выполнение Государственной программы (фактически выделенные и фактически освоенные).



Государственная программа профилактики ВИЧ-инфекции на 2011-2015 годы

- Всего на 2011 год- 37 107,8 млн. рублей:
- ✓ Республиканский бюджет – 6 777,9 млн. рублей;
- ✓ Местный бюджет – 2 591,3 млн. рублей;
- ✓ Иные источники – 27 738,6 млн. рублей.



Государственная программа трофиластики ВИЧ-инфекции на 2011-2015 годы

- За 6 месяцев текущего года фактически освоено 325,3 млн. рублей:
- ✓ Республиканский бюджет – 170,7 млн. рублей;
- ✓ Местные бюджеты – 154,6 млн. рублей



Определение потребностей в ресурсах на программы по ВИЧ/СПИД

- Оценка национальных расходов на борьбу с ВИЧ/СПИДом в Республике Беларусь охватывает:
 - ✓ государственные источники финансирования (средства республиканского и местных бюджетов, а также внебюджетного фонда социальной защиты населения);
 - ✓ внешние источники финансирования (средства международных агентств, фондов и иностранных организаций);
 - ✓ некоторые частные расходы (средства домашних хозяйств на приобретение презервативов).



Определение потребностей в ресурсах на программы по ВИЧ/СПИД

- Оценка национальных расходов на борьбу с ВИЧ/СПИДом в Республике Беларусь не включает две специфические категории расходов:
 - расходы на безопасную медицинскую инъекционную практику
 - универсальные меры предосторожности (расходы на обучение основам обеспечения безопасных медицинских инъекций; приобретение и утилизацию инъекционного оборудования и прочего сопутствующего оборудования и материалов; на закупку и использование дезинфицирующих средств; использование перчаток, масок, спецодежды, защитных очков и других средств защиты для медицинского персонала).
- ❖ Это связано с тем, что мероприятия в рамках данных двух категорий расходов направлены на профилактику передачи не только ВИЧ-инфекции, но и других инфекций и заболеваний.

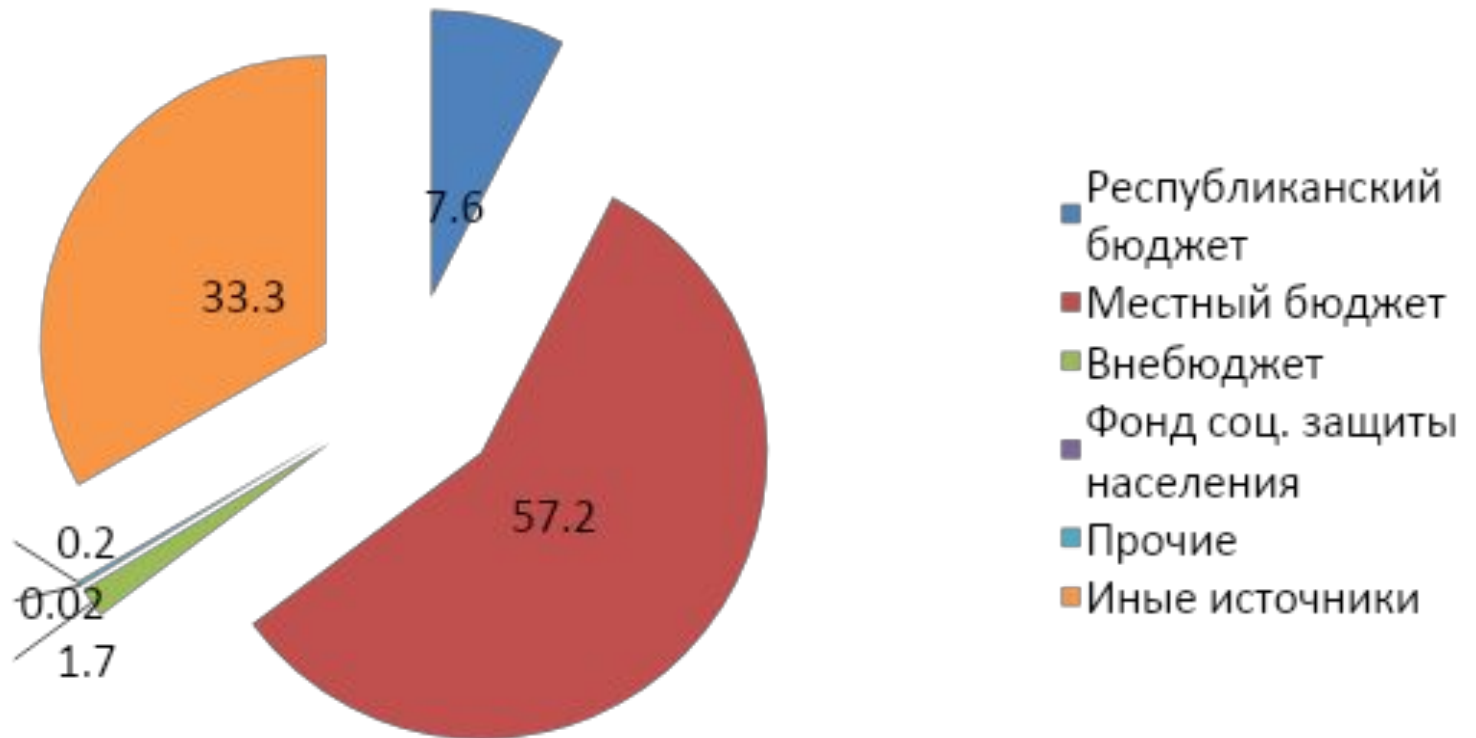


Национальные и международные расходы в связи со СПИДом с разбивкой по категориям и источникам финансирования

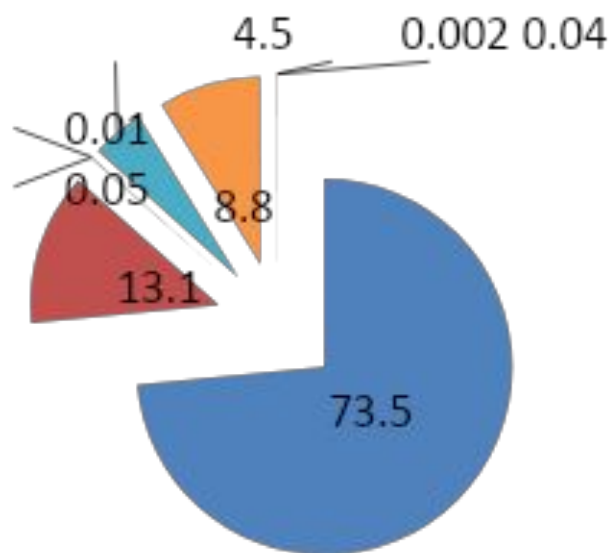
	2008 г	2009 г	2010 г
Всего	43'750'027'938 бел. рублей	49'524'785'718 бел. рублей	59 709 090 000 бел. рублей
Государственные источники	28'918'921'000 бел. рублей	31'700'190'000 бел. рублей	39 757 190 000 бел. рублей
Международные источники	10'849'626'938 бел. рублей	14'824'595'718 бел. рублей	19 856 900 000 бел. рублей
Частные источники	3'981'480'000 бел. рублей	3'000'000 бел. рублей	95 000 000 бел. рублей



Структура расходов на ВИЧ/СПИД в 2010 году

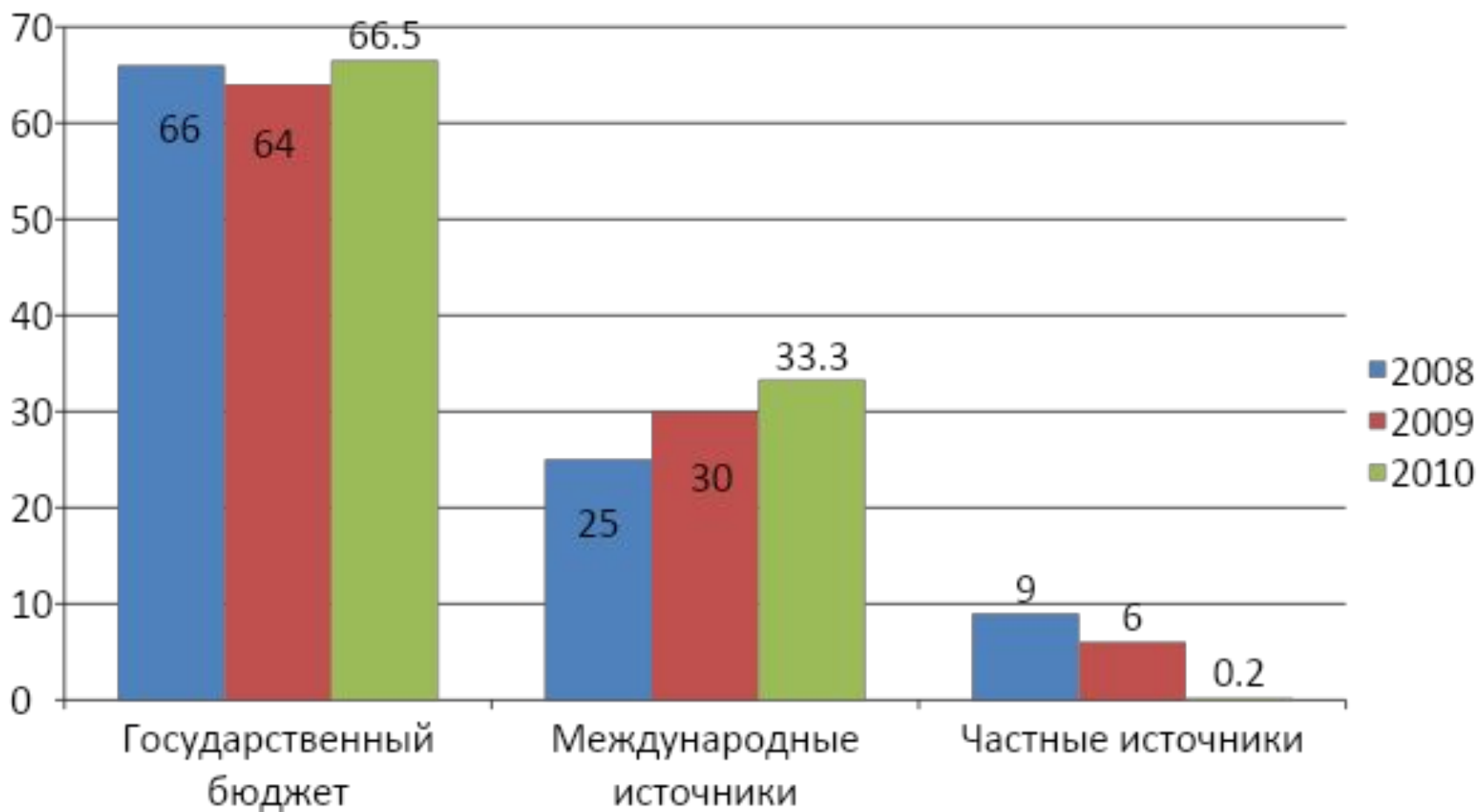


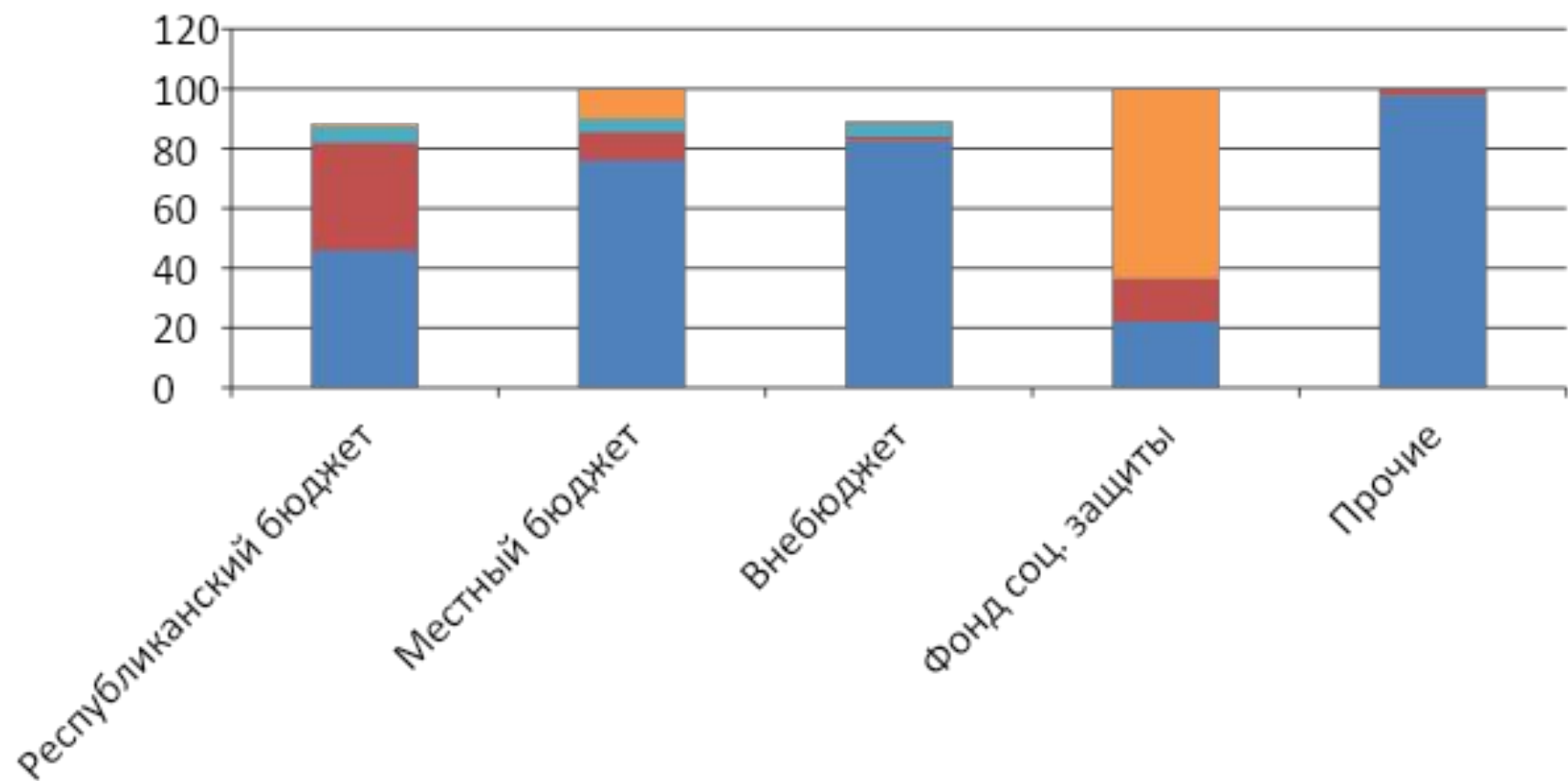
Распределение национальных расходов на борьбу с ВИЧ/СПИДом по программным мероприятиям из всех источников финансирования в 2010 г.



- Профилактика
- Лечение и уход
- Сироты и уязвимые дети
- Соц. Защита и соц. Услуги
- Усиление системы управления программами
- Стимулы для людских ресурсов
- Исследования

Структура национальных расходов на борьбу с ВИЧ/СПИДом в 2008-2010г.г.





- Профилактика
- Лечение и уход
- Сироты и уязвимые дети
- Соц. защита и соц. услуги
- Усиление систем управления программами
- Стимулы для людских ресурсов
- Исследования
- Благоприятная среда и развитие сообществ

СПАСИБО ЗА ВНИМАНИЕ

