


Защити себя на дороге!



По дорогам и улицам, днём и  
ночью непрерывным потоком  
движутся транспортные  
средства!



# Части дороги!

Участники дорожного движения на улице имеют каждый своё место. А именно, пешеходы тротуар, а водители дорогу!

**Тротуар**

**Проезжая часть**



# ВИДЫ ДОРОГ

```
graph TD; A[ВИДЫ ДОРОГ] --> B[Дорога с односторонним движением]; A --> C[Дорога с двусторонним движением]; A --> D[Дорога с трамвайными путями]; A --> E[Загородная дорога];
```


Дорога с  
односторонним  
движением

Дорога с  
двусторонним  
движением

Дорога с  
трамвайными  
путями

Загородная  
дорога

## Дорога с односторонним движением




Несмотря на то, что на такой дороге движение транспорта в одну сторону, смотреть надо не только в эту сторону, но и в противоположную. Так как навстречу транспортному потоку могут ехать специальные машины — «скорой помощи», милиции, пожарной охраны и другие машины аварийной службы.

## Дорога с двусторонним движением




Сплошная белая линия (одна или две) разделяет проезжую часть дороги и нужна для того, чтобы одни машины ехали в одном направлении, а другие — в противоположном. Такое движение транспорта называется **ДВУСТОРОННИМ**.

## Дорога с трамвайными путями



При переходе дороги с трамвайными путями нужно, подойдя к проезжей части, остановиться, посмотреть налево и направо. Если нет трамвая и машин — переходить.


## Загородная дорога



Переходить загородную  
дорогу следует осторожно,  
так как машина может  
появиться с любой стороны  
и из-за поворота!



На больших, широких улицах с двусторонним движением бывают  
движением бывают  
«ОСТРОВКИ БЕЗОПАСНОСТИ».



Пешеходы, пешеходы,  
Все без исключения,  
Научитесь соблюдать  
Правила движения.



Пешеходы, пешеходы,  
Будьте бдительны,  
Берегите и себя,  
И водителей!

# Пешеходный переход

По полоскам черно-белым  
Человек шагает смело.  
Знает: там, где он идет –  
Пешеходный переход!



# Надземный пешеходный переход



А как переходить улицу, если  
пешеходный переход не  
указан?




На улицах и дорогах, где движение регулируется надо **внимательно** следить за сигналами светофора!!!

**Светофор** – это специальное устройство для подачи световых сигналов, регулирующих движение на дорогах.






На светофоре – красный свет!  
Опасен путь,-  
Прохода нет!



А если желтый свет горит,-  
Он – «Приготовься!» - говорит.



Зеленый вспыхнул впереди –  
Свободен путь – переходи.

# Откуда взялся светофор?



**5 августа—день рождения светофора. Первое устройство было установлено на улицах Лондона в 1868 году. Желтого цвета тогда не было.**



**Первый электрический трехцветный светофор появился в 1918 году в Нью-Йорке.**



**К 1924 году относится появление на улицах Москвы первого светофора.**



# Дорожные знаки

Знание дорожных знаков также важно как и знание правильного поведения на дороге. Одно без другого существовать не может. Дорожные знаки регулируют движение транспорта и пешеходов в сложной дорожной обстановке.



За обеспечением безопасности дорожного движения зорко следит работник государственной инспекции безопасности дорожного движения. Их команде подчиняются все – водители и пешеходы. Они внимательно следят за движением на дорогах транспортных средств и пешеходов!



# Знай эти правила!!!

- ❑ **Ходить только по тротуару, придерживаясь правой стороны.**
- ❑ **Ходить на тротуаре большими группами и останавливаться на проезжей части нельзя, так как это задерживает движение транспорта.**
- ❑ **Переходить улицу надо только в тех местах, где имеется дорожка пешехода или указатели перехода.**
- ❑ **При переходе улицы с двусторонним движением сначала посмотри налево, а дойдя до середины – направо.**
- ❑ **Не перебегай дорогу перед близко идущим транспортом, помните, что транспорт сразу остановить нельзя.**
- ❑ **Входить и выходить из автобуса, троллейбуса и маршрутного такси надо только на остановке. Обходить остановившийся автобус нужно сзади.**
- ❑ **Нельзя играть в снежки, футбол и другие игры на тротуарах и проезжей части улицы или дороги – это мешает пешеходам и движению транспорта.**
- ❑ **Помните: выезжать на велосипеде на проезжую часть улицы, дороги разрешено лишь тем, кому больше четырнадцати лет.**

**Делаем ребята  
предостережение:  
Выучите срочно  
правила движения!  
Чтоб не волновались  
каждый, день родители,  
Чтоб спокойны были за  
рулем водители.**



*Благодарю*  
*Благодарю*  
*за внимание*