



Программа «Дорожная карта бизнеса 2020»

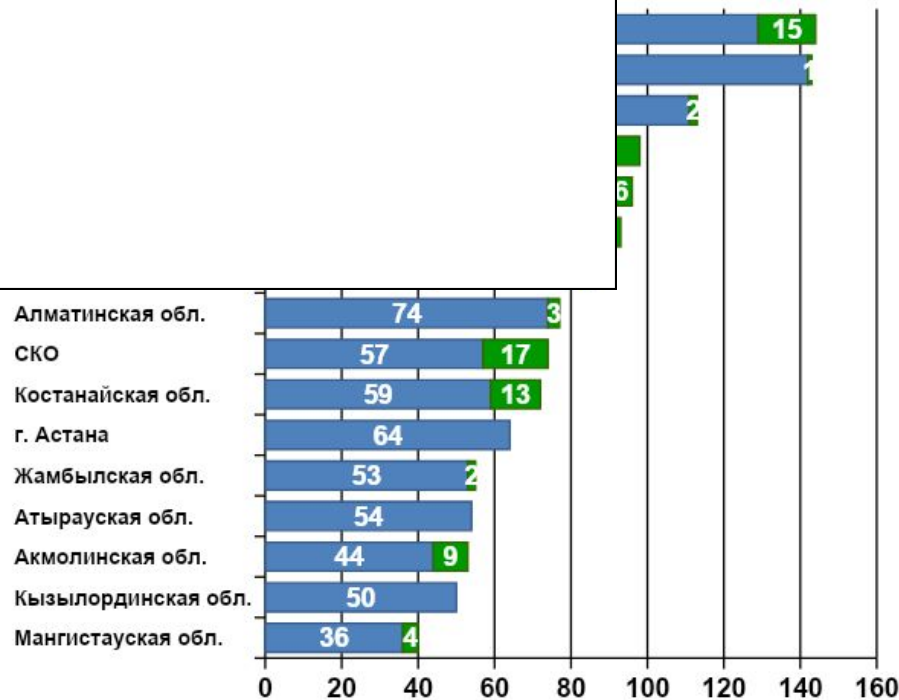
18 июня 2012 г.

направления енных РКС, /ММ

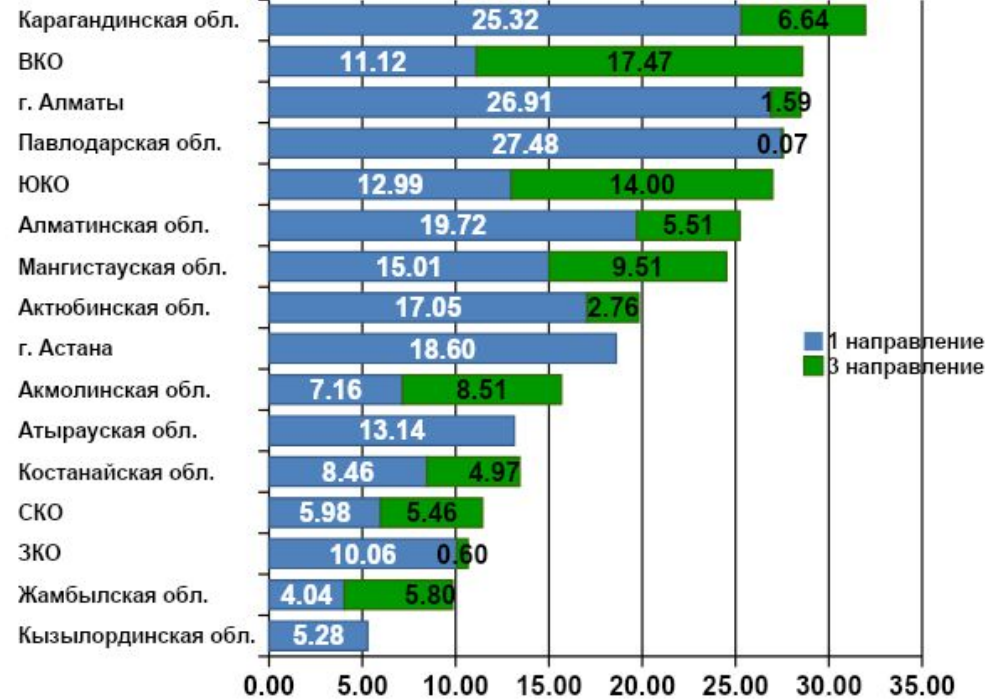


по состоянию на 18.06.2012 г.

Количество проектов, одобренных РКС



Объем кредитного портфеля



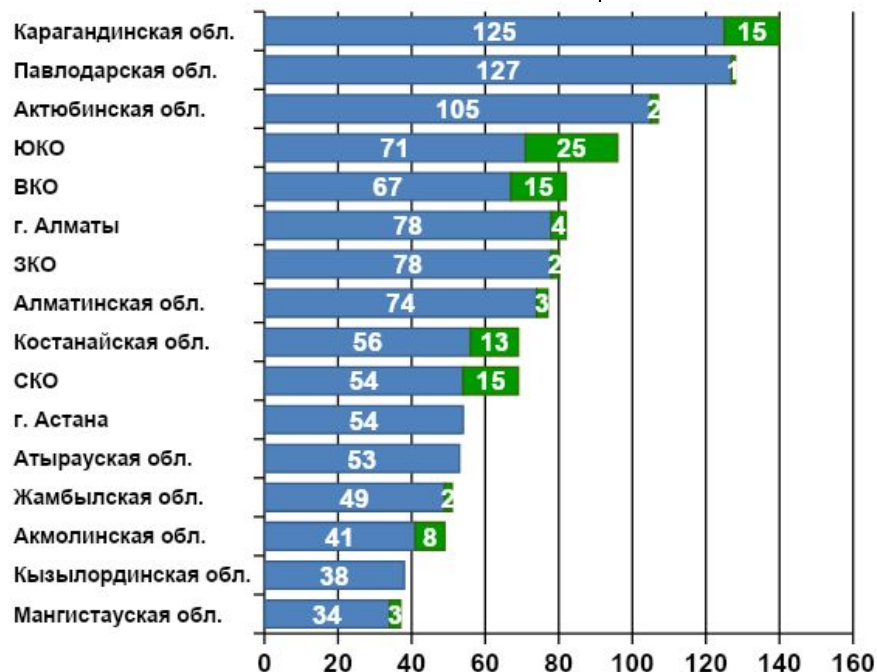
- ✓ Всего одобрено РКС **1310 проектов**, объем кредитного портфеля составляет **311,212 млрд. тенге**, в том числе по 1-му направлению - **1194 проекта**, по 3-му направлению - **116 проектов**.
- ✓ В том числе **98 проектов**, отклоненных МЭРТ, ГО Фонда, отказавшихся от участия заемщиков.
- ✓ Наиболее активные регионы: Карагандинская область, Павлодарская область, Актюбинская область, Южно-Казахстанская область и г. Алматы.

направления енных РКС, УММ, (за исключением отказанных)

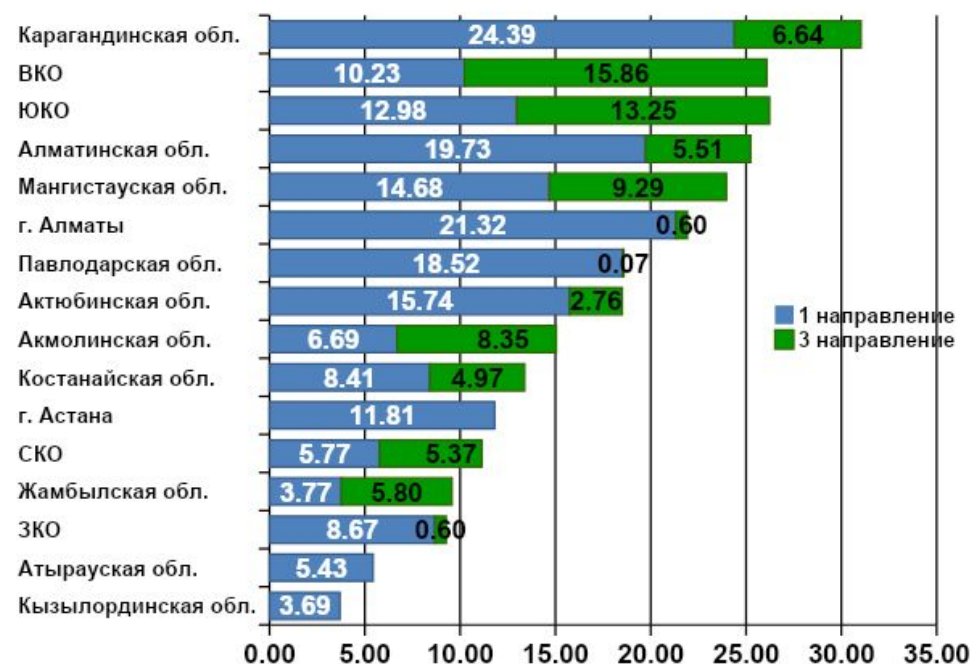


по состоянию на 18.06.2012 г.

Количество проектов, одобренных РКС



Объем кредитного портфеля



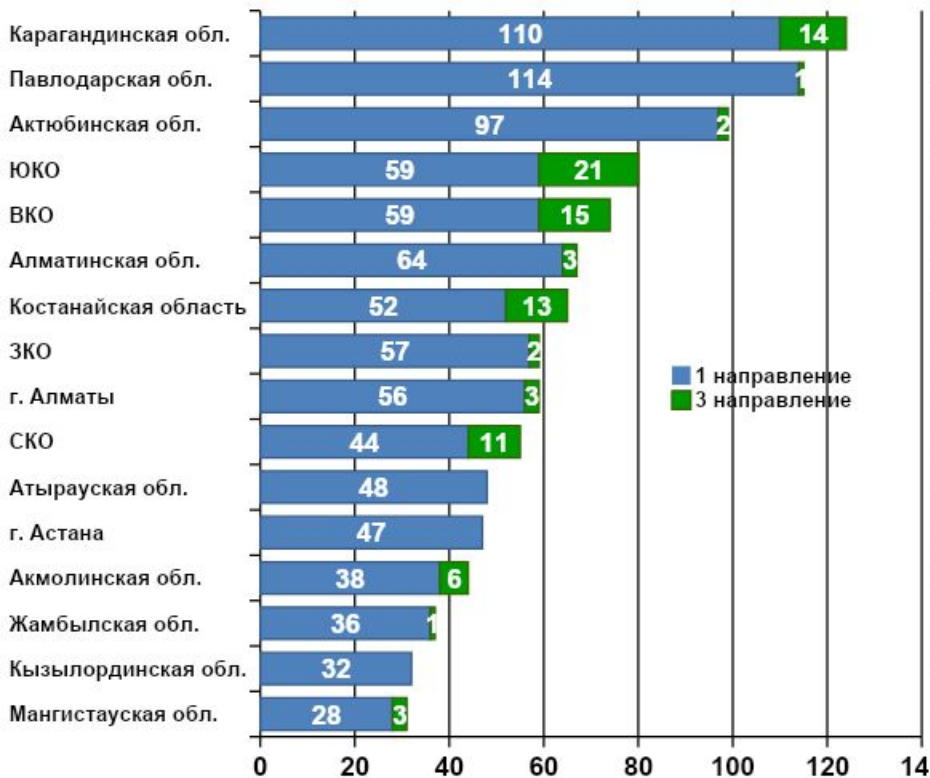
- ✓ Всего одобрено РКС **1212 проектов**, объем кредитного портфеля составляет **270,894 млрд. тенге**, в том числе по 1-му направлению - **1104 проекта**, по 3-му направлению - **108 проектов**.
- ✓ Наиболее активные регионы: Карагандинская область, Павлодарская область, Актюбинская область, Южно-Казахстанская область, Восточно-Казахстанская область, г. Алматы.

направления используемые ДС, по УММ

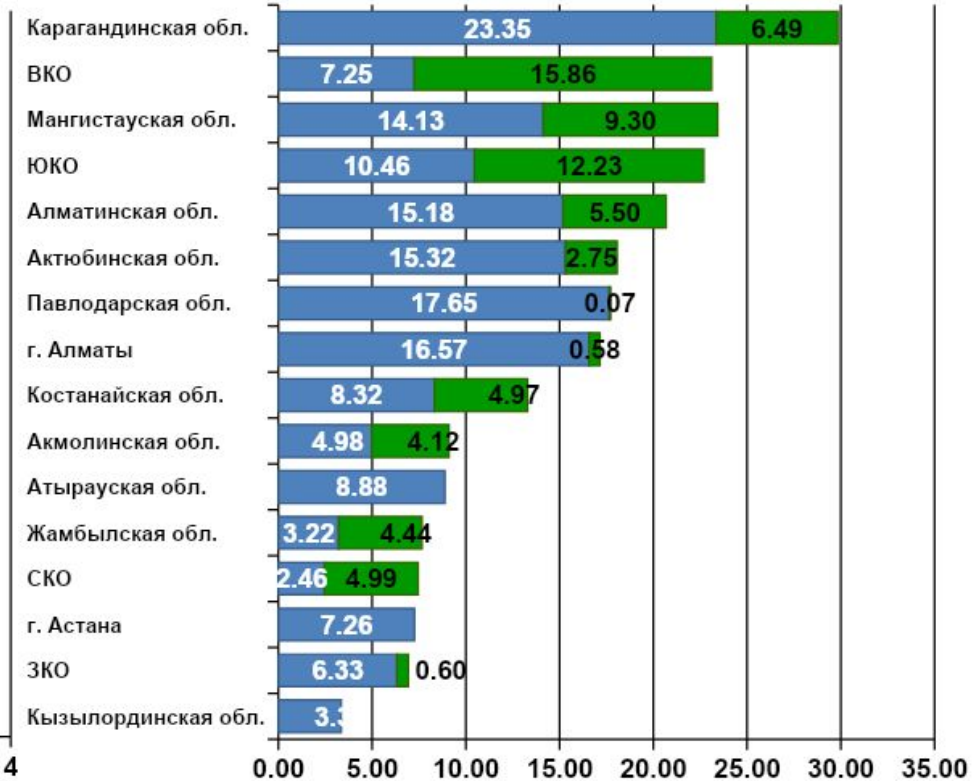


по состоянию на 18.06.2012 г.

Количество проектов по подписанным ДС



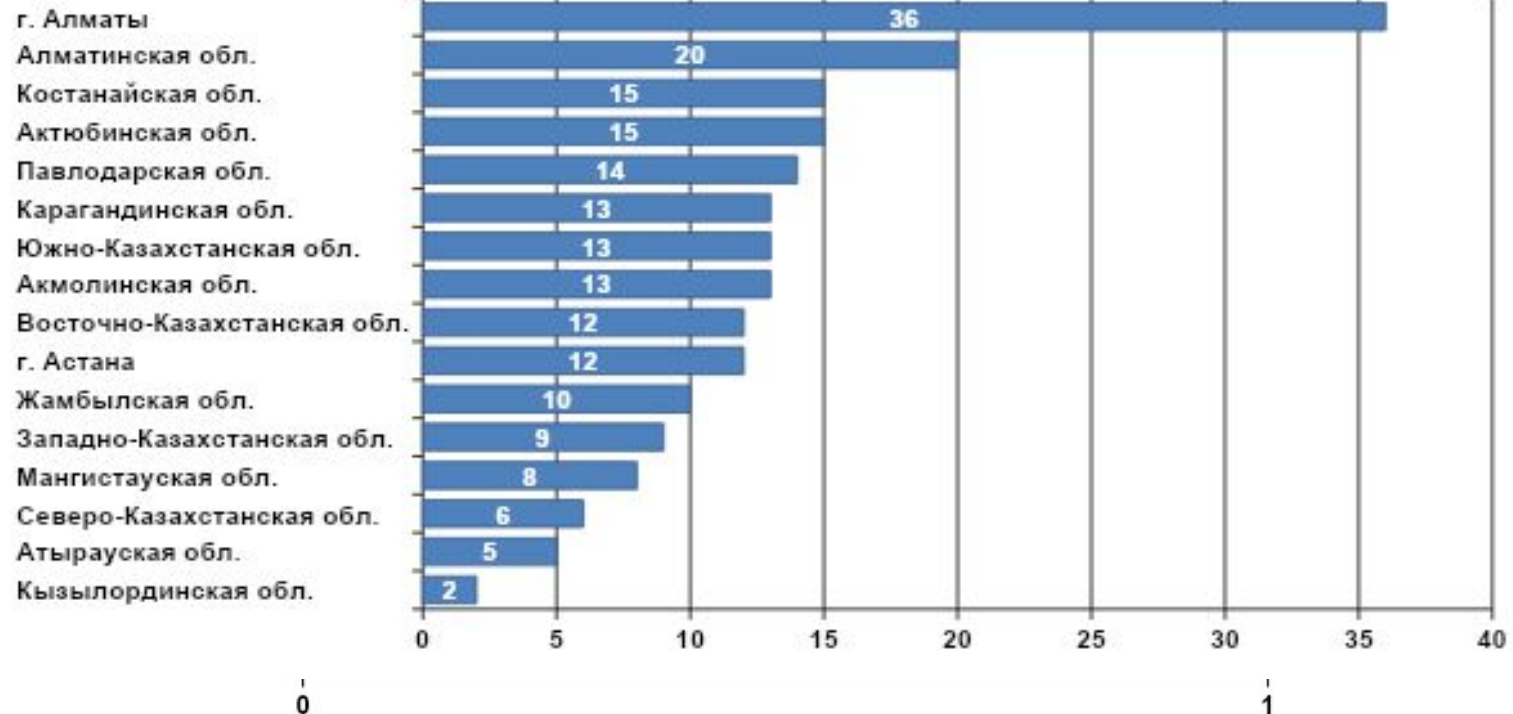
Объем кредитного портфеля по подписанным ДС



- ✓ Всего подписано ДС по **1036** проектам, объем кредитного портфеля составляет – **221,00** млрд. тенге, в т.ч. по 1 направлению – **941** проект, по 3 направлению – **95** проектов.
- ✓ Наиболее активные регионы: **Карагандинская область, Павлодарская область, Актюбинская область, Южно-Казахстанская область, Восточно-Казахстанская область и Алматинская область.**

по состоянию на 18.06.2012 г.

Количество проектов в разрезе регионов

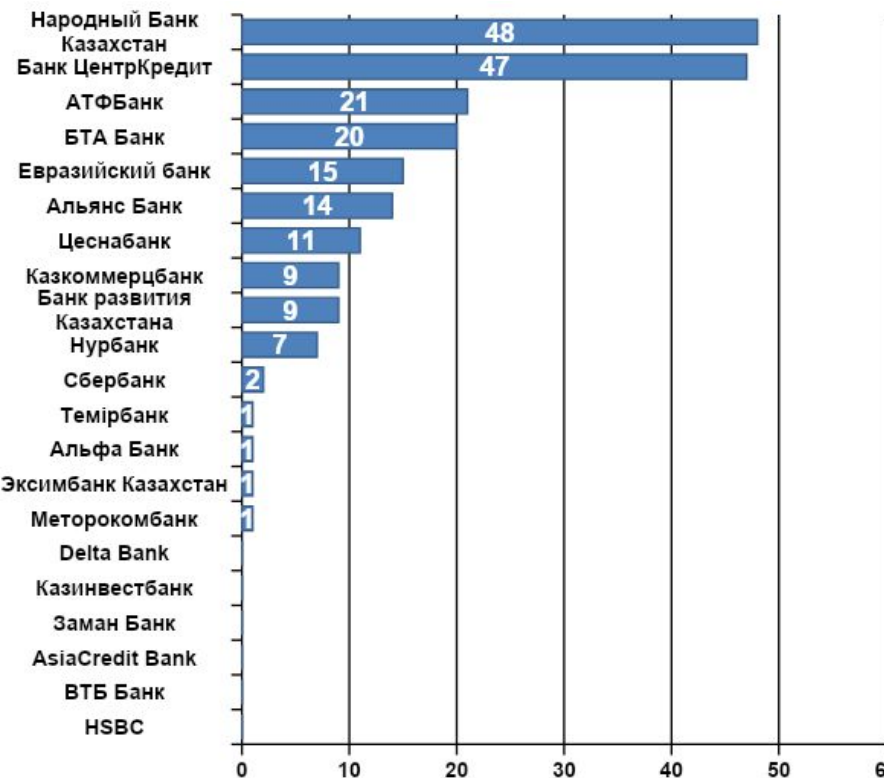


- ✓ Всего РГ одобрено **203** проекта, объем кредитного портфеля составляет – **167,497** млрд. тенге.
- ✓ Наиболее активные регионы: **г. Алматы, Алматинская область, Костанайская область, Актюбинская область, Павлодарская область.**

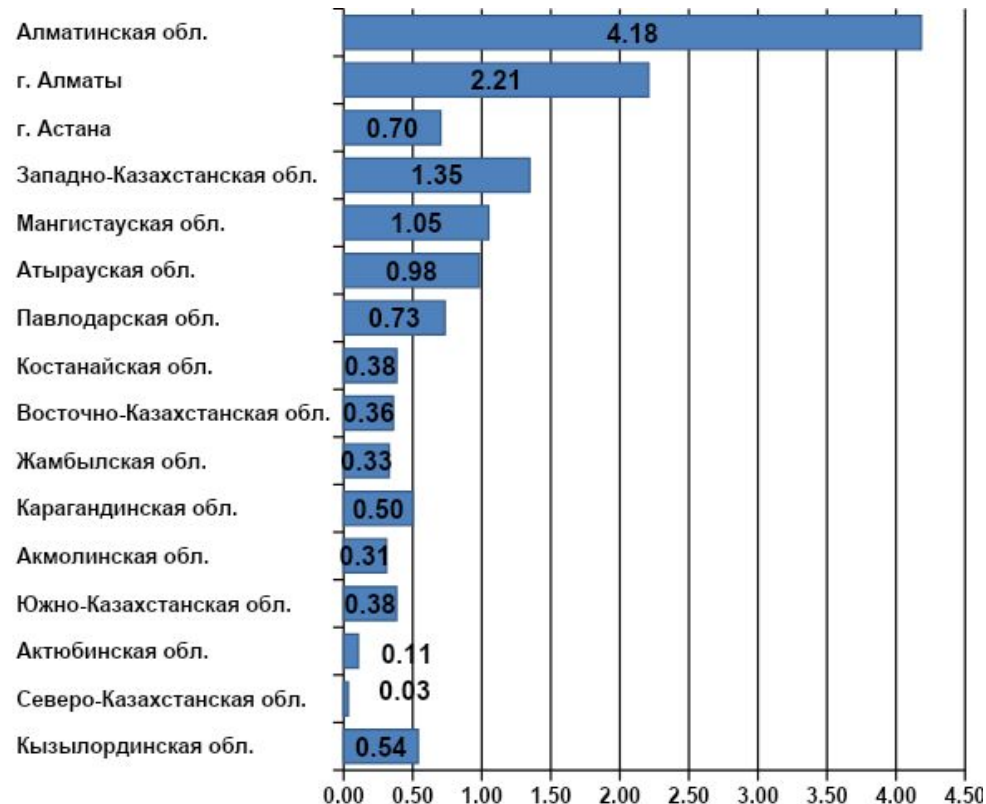
Управление проектами на РГ в разрезе БВУ

по состоянию на 18.06.2012 г.

Количество проектов



Суммы субсидий по регионам, млрд.тенге



✓ Наиболее активные БВУ: Народный Банк Казахстана, Банк Центр Кредит, БТА Банк, АТФ Банк и Альянс Банк.

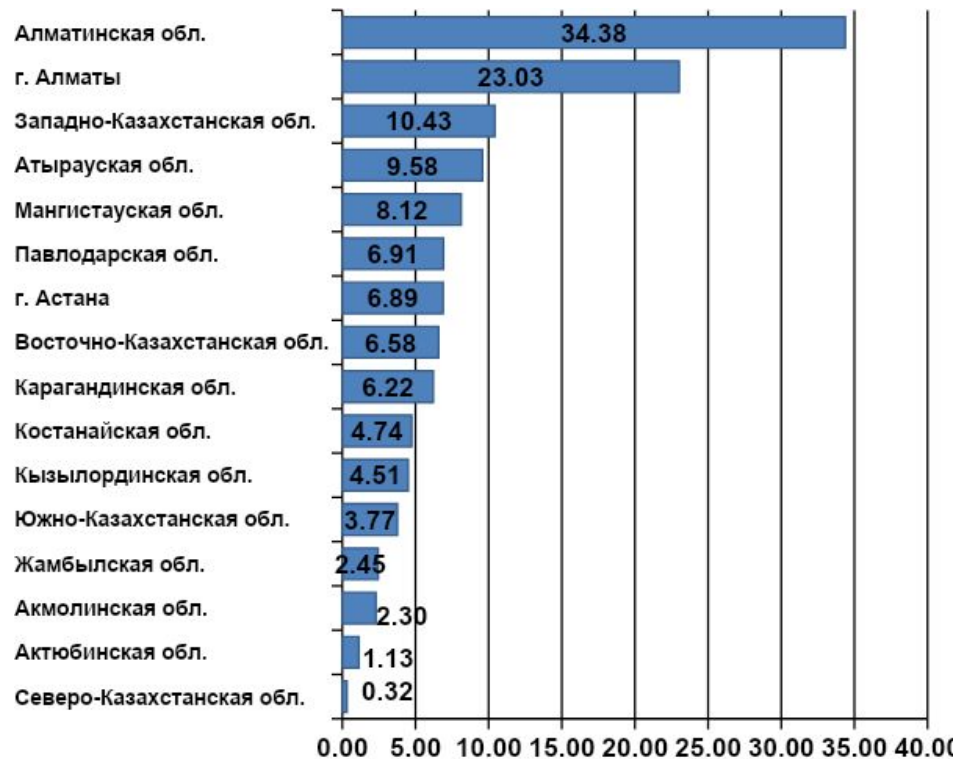
резюме подписанных ДС

по состоянию на 18.06.2012 г.

Количество проектов



Объем кредитного портфеля



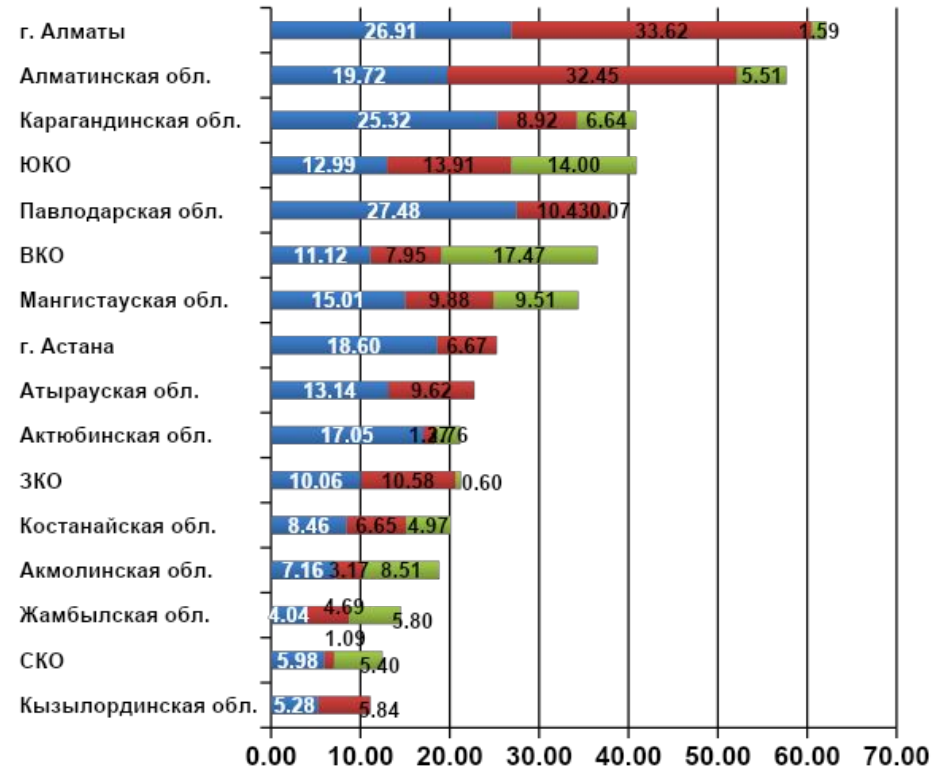
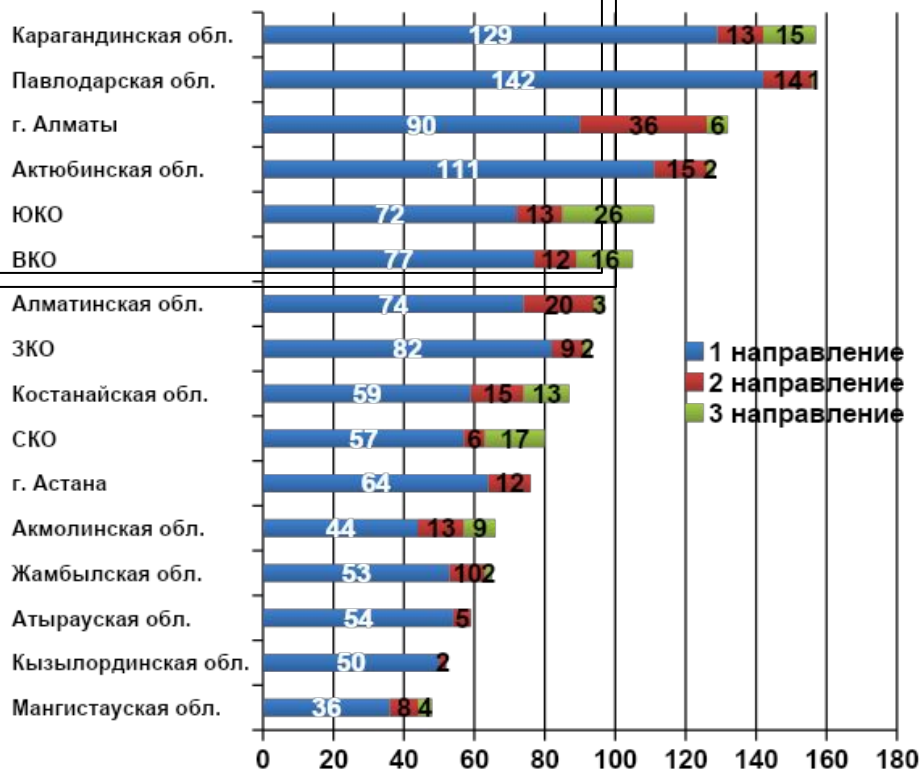
Итого по второму направлению подписано ДС – по **162** проектам, объем кредитного портфеля составляет – **131,35** млрд.тенге.

3 направления в разрезе регионов и сумм

по состоянию на 18.06.2012 г.

Количество проектов в разрезе регионов

Объем кредитного портфеля проектов одобренных РКС/РГ



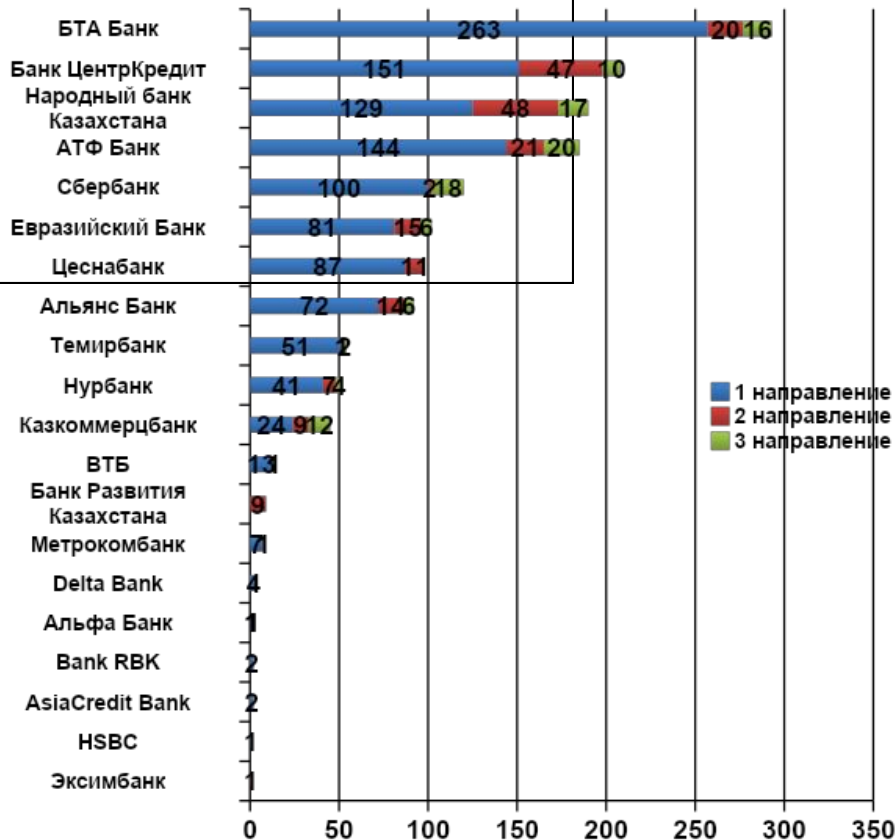
✓ Всего РКС/РГ одобрено **1 513** проектов, по первому направлению – **1194** проекта, по второму направлению – **203** проекта и по третьему направлению – **116** проектов.

✓ Наиболее активные регионы: **Карагандинская область, Павлодарская область, г. Алматы, Актюбинская область и Южно-Казахстанская область**

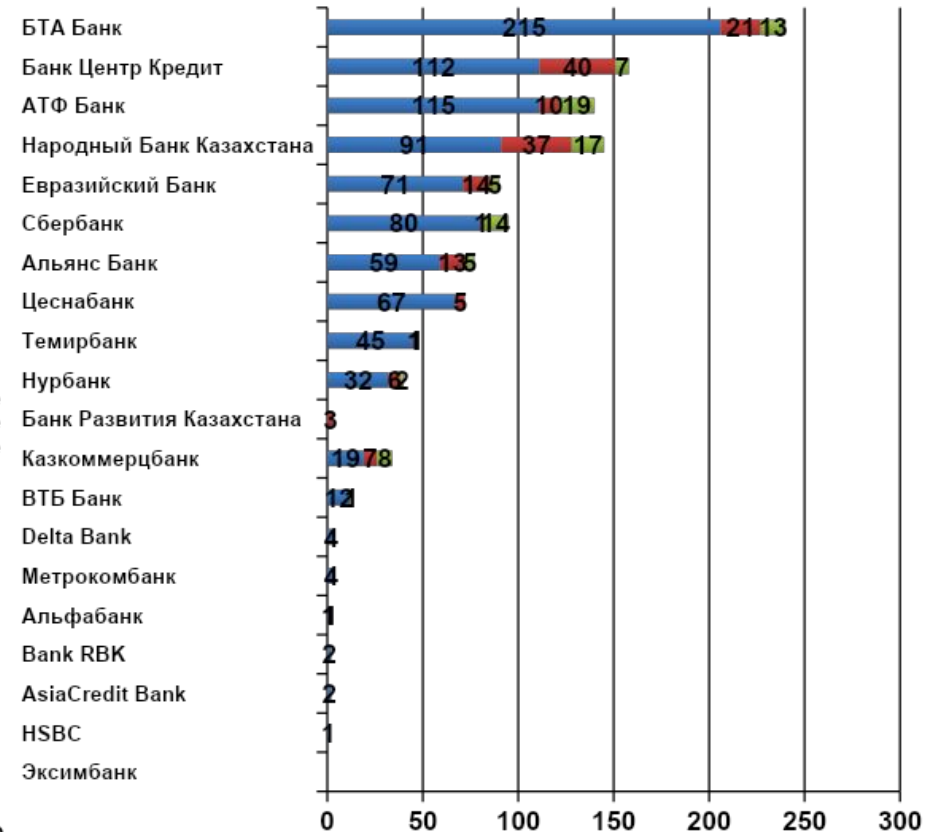
3 направление через БВУ

по состоянию на 18.06.2012 г.

Количество проектов, одобренных на РКС/РГ



Количество проектов по подписанным ДС

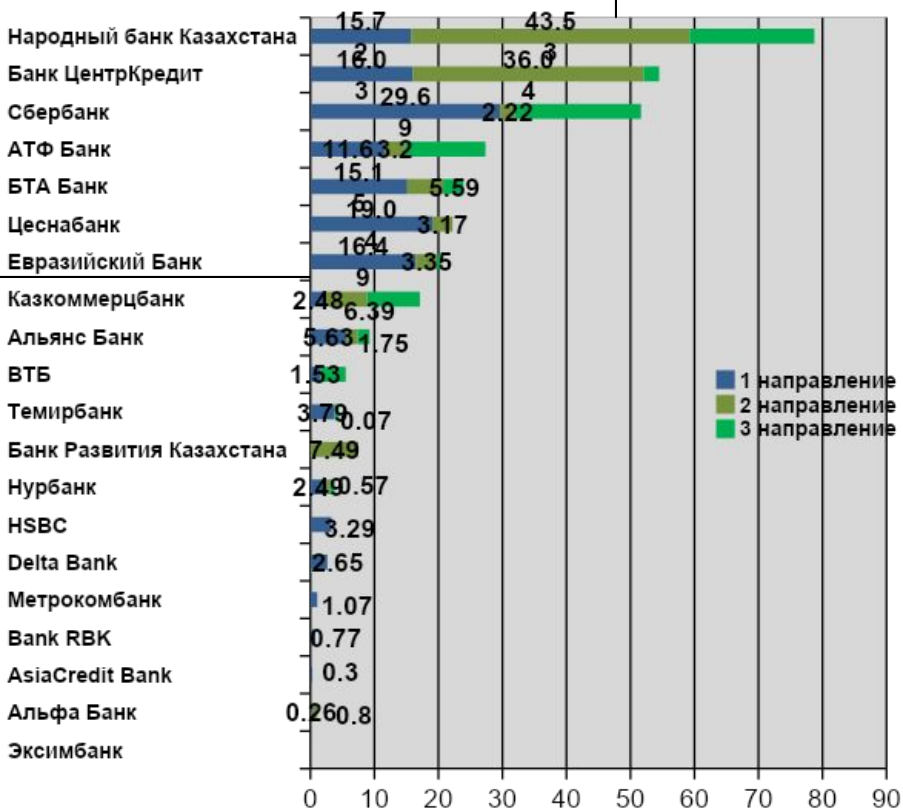


✓ Наиболее активны: БТА Банк, Банк Центр Кредит, Народный Банк Казахстана, АТФ Банк.

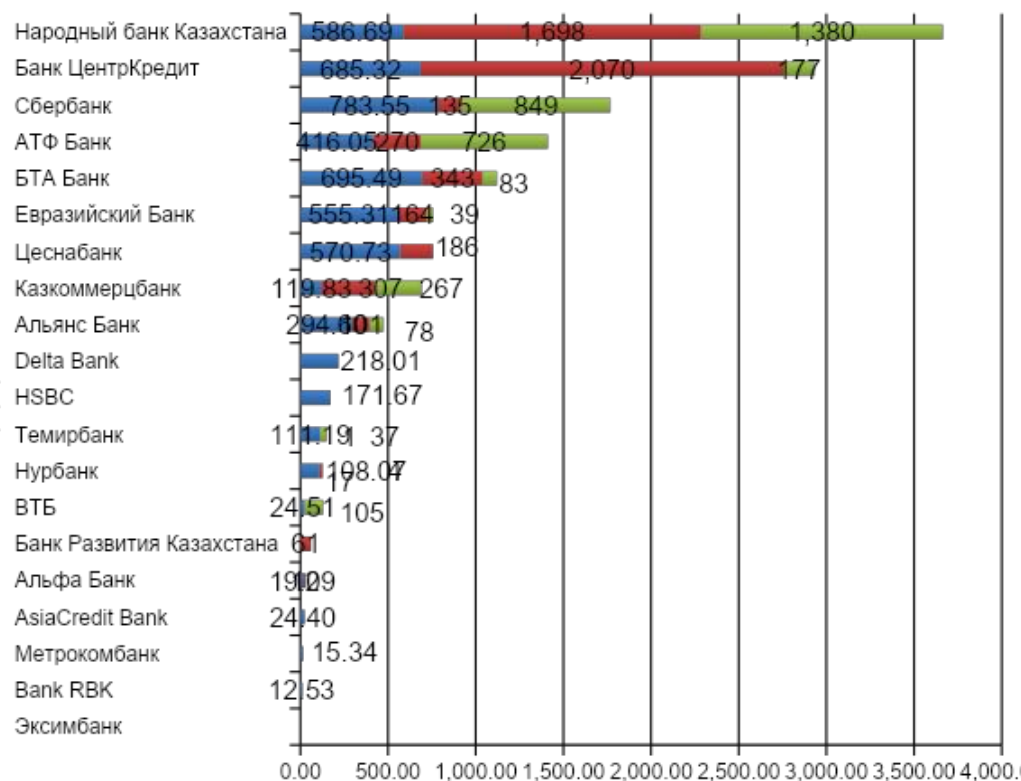
3 направление через БВУ и сумма выплаченных

по состоянию на 18.06.2012г.

Сумма кредитного портфеля по подписанным ДС



Сумма выплаченных субсидий, млн. тенге

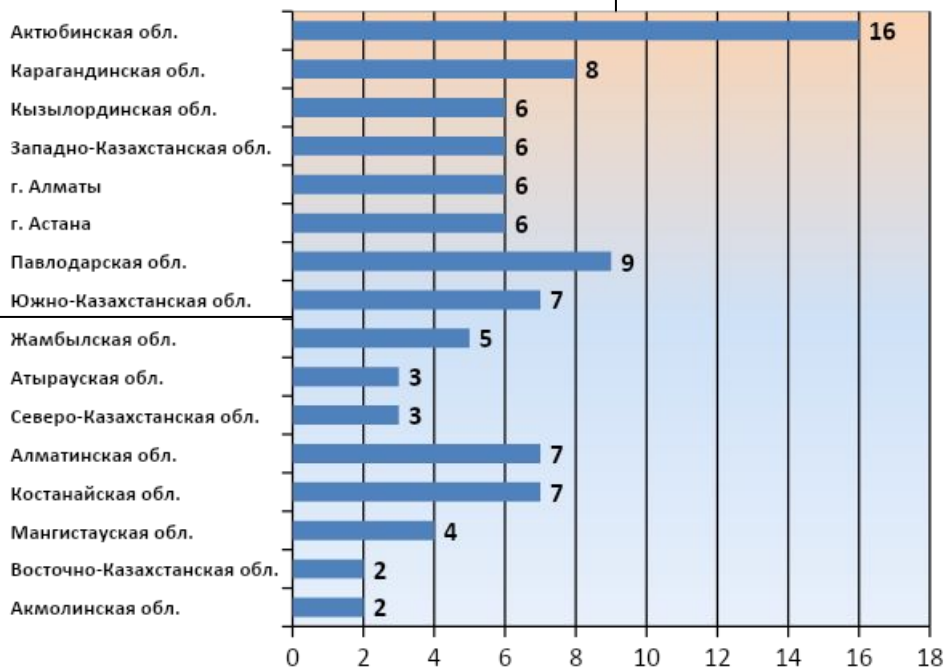


✓ Всего выплачено субсидий в рамках программы – **14,666 млрд. тенге**, в т.ч. по 1 направлению – **5,500 млрд. тенге**, по 2 направлению – **5,398 млрд. тенге**, по 3 направлению – **3,768 млрд. тенге**.

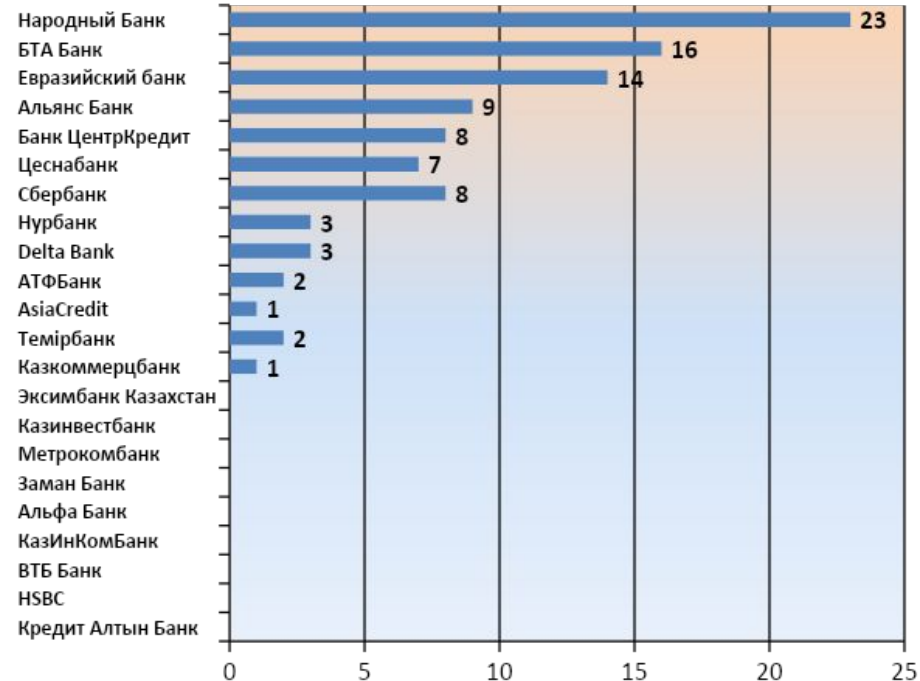
Обретенных РКС

по состоянию на 18.06.2012 г.

В разрезе регионов



В разрезе БВУ



✓ ~~Одобрено РКС: 97 заявок по гарантированию на общую сумму 26,92 млрд. тенге.~~

✓ Подписано ДГ – 38, Фонд готовит договор гарантии - 1;

✓ Банк готовит пакет документов – 1, отправлено на доработку в банк –5;

✓ На согласовании МЭРТ - 0 , Отказ МЭРТ – 4; Одобрено со стороны МЭРТ – 0;

✓ Отправлено предгарантийных писем –3, в работе в Фонде – 2;

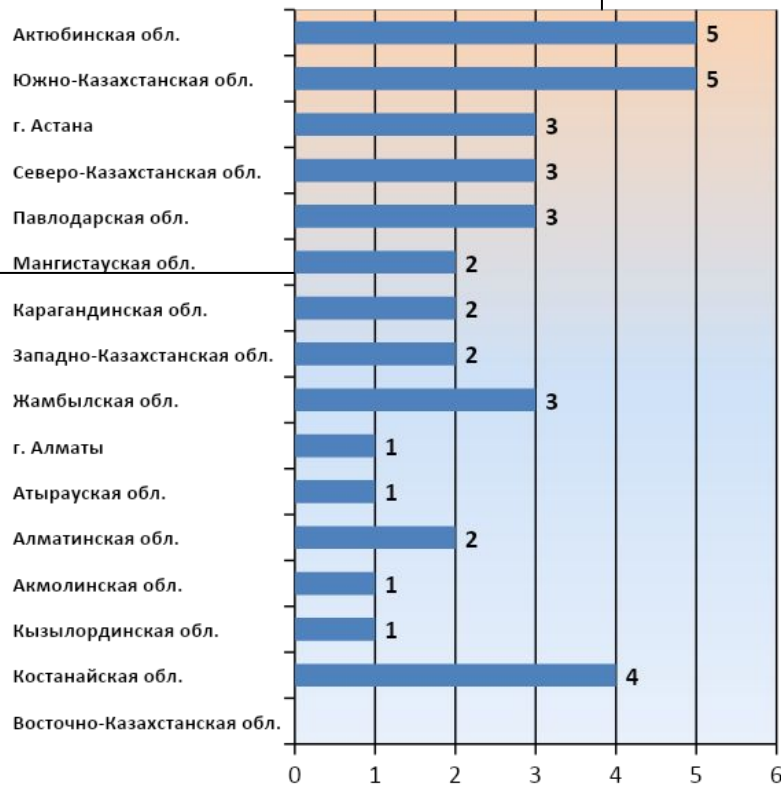
✓ Рассмотрение отложено – 1 проект;

✓ Отказ ГО - 20, Отказ со стороны Банка и Заемщика - 20.

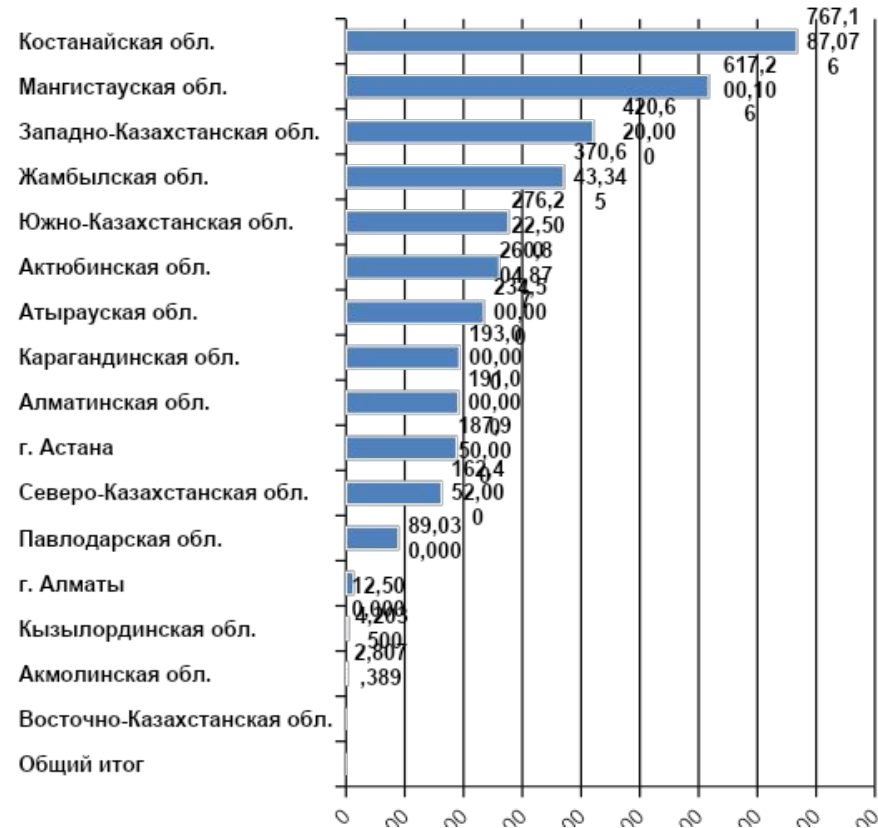
подписанных ДГ

по состоянию на 18.06.2012 г.

В разрезе подписанных ДГ



В разрезе сумм подписанных ДГ, тенге



✓ Итого по гарантированию подписано ДГ – по **38 проектам** на общую сумму кредитного портфеля **10,69 млрд.тенге** из них сумма гарантии **3 790 млн.тенге**.

Данные по количеству заявок по стадиям рассмотрения




по состоянию на 18.06.2012 г.

Заявки по 1-му направлению: субсидирование



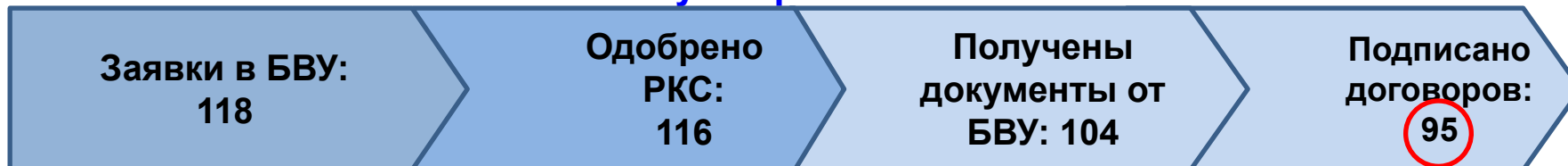
Заявки по 1-му направлению: гарантирование



Заявки по 2-му направлению



Заявки по 3-му направлению



1 направление

Одобрено РКС	Подписано ДС	Общая сумма кредитов, млрд. тенге	Сумма выплаченных субсидий, млрд. тенге
1194	941	149,00	5,500

2 направление

Одобрено РГ	Подписано ДС	Общая сумма кредитов, млрд. тенге	Сумма выплаченных субсидий, млрд. тенге
203	162	131,35	5,398

3 направление

Одобрено РКС	Подписано ДС	Общая сумма кредитов, млрд. тенге	Сумма выплаченных субсидий, млрд. тенге
116	95	72,00	3,768

Итого (по всем направлениям)

Одобрено РКС	Подписано ДС	Общая сумма кредитов, млрд. тенге	Сумма выплаченных субсидий, млрд. тенге
1 513	1198	352,35	14,666

гарантирование

Одобрено РКС	Подписано ДС	Общая сумма кредитов, млрд. тенге	Сумма гарантий, млрд. тенге
97	38	10,7	3,790

Информация по изменениям за период с 11.06.2012г. по 18.06.2012г.

По состоянию на 11.06.2012г.								
Одобрено РКС / РГ			Подписано ДС			Выплачено субсидий (млрд. тг)*		
1 направ- ление	2 направ- ление	3 направ- ление	1 направ- ление	2 направ- ление	3 направ- ление	1 направ- ление	2 направ- ление	3 направ- ление
1164	203	112	918	161	92	5,41	5,36	3,74



По состоянию на 18.06.2012г.								
Одобрено РКС / РГ			Подписано ДС			Выплачено субсидий (млрд.тг)		
1 направ- ление	2 направ- ление	3 направ- ление	1 направ- ление	2 направ- ление	3 направ- ление	1 направ- ление	2 направ- ление	3 направ- ление
1194	203	116	941	162	95	5,50	5,39	3,76

* Нарастающим итогом с 2010 года

Благодарим за внимание!