



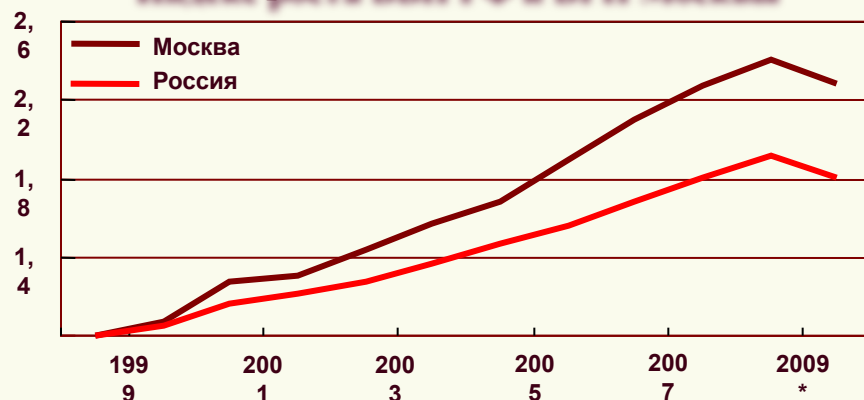
# УПРАВЛЕНИЕ ГОСУДАРСТВЕННЫМ ДОЛГОМ ГОРОДА МОСКВЫ В УСЛОВИЯХ КРИЗИСА

---



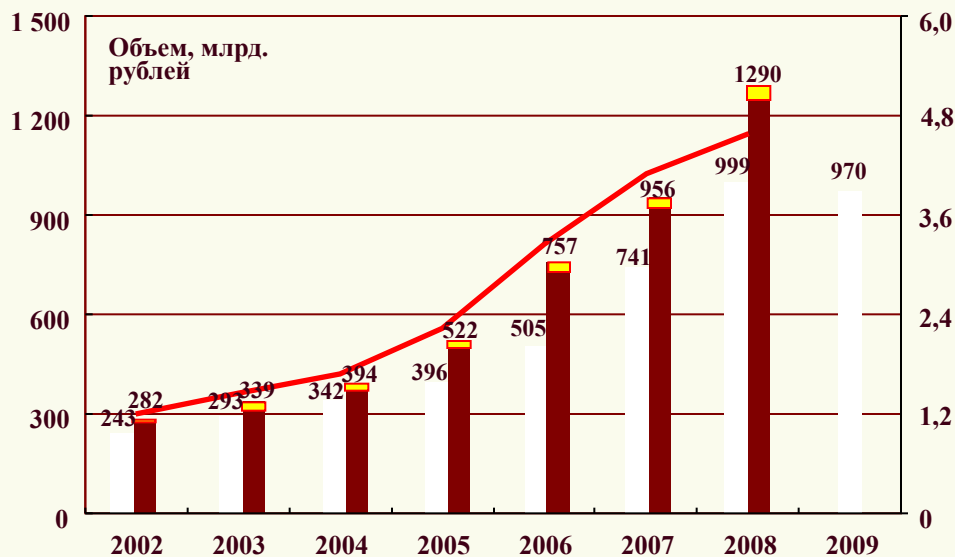
## Экономика города Москвы

Индекс роста ВВП РФ и ВРП Москвы



\* прогноз

Доходы бюджета



\* в соответствии с проектом закона о внесении изменений в закон города Москвы\*«О бюджете города Москвы на 2009 год и плановый период 2010-2011 годов»

С 1998 по 2008 год ВРП Москвы увеличился почти в 2,5 раза. Среднегодовой темп прироста ВРП Москвы в этот период был свыше 9 %.

В 2009 году прогнозируемое снижение ВРП Москвы составит – 5,2 %.

Средний темп роста доходов бюджета Москвы за последние 5 лет – 32%.

Согласно проекту закона о внесении изменений в закон города Москвы «О бюджете города Москвы на 2009 год и плановый период 2010-2011 годов» сокращение доходов бюджета в 2009 году составит 25% от уровня 2008 года.

- Доходы план.
- Доходы факт.
- Субвенции и субсидии факт.
- Индекс роста, 2001=1

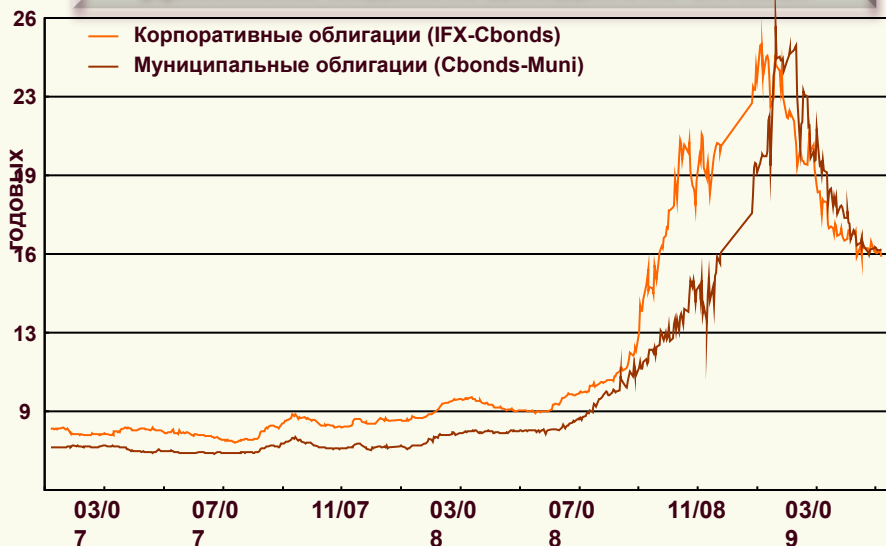


## Рыночная ситуация

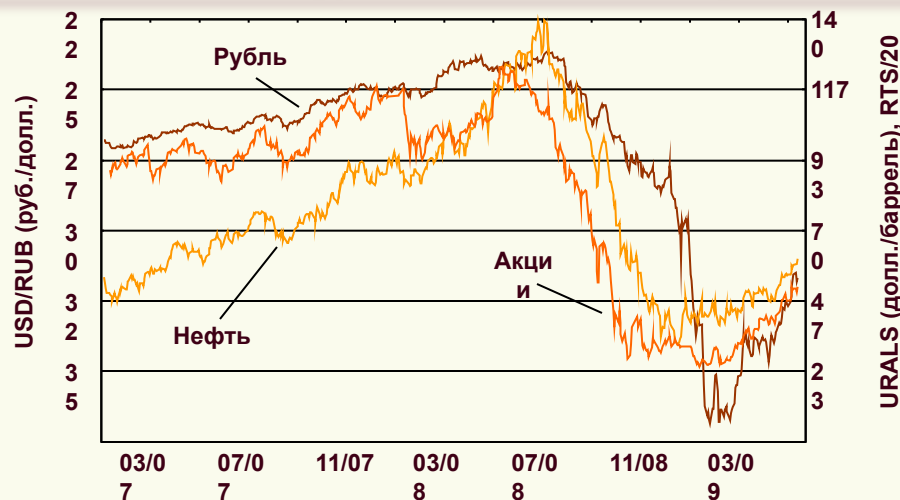
Мировой кризис оказал существенное негативное воздействие на сырьевые рынки.

Зависимость российской экономики от конъюнктуры сырьевых рынков выразилась в девальвации национальной валюты, снижении экономической активности, падении капитализации российских предприятий.

### Динамика индексов доходности Cbonds



### Динамика рубля, акций, цен на нефть



Дестабилизация финансовых рынков привела к росту премий за риск и увеличению процентных ставок на долговых рынках, включая внутренний российский рынок облигаций.



## Рыночная ситуация

Мировой финансовый кризис оказал угнетающее воздействие на активность инвесторов на российском рынке облигаций.

### Динамика 3-х летнего индекса доходности и еврооблигаций города Москвы



### Активность первичного рынка облигаций в РФ\*



Облигации Москвы также оказались подвержены негативному воздействию финансового кризиса



## Политика заимствований на период до 2011 года

### Концепция размещения облигаций

срок погашения	тыс. руб.		
	1-ый	2-ой	3-ий
	год	год	год
200			
201	15 000		
201	000	15 000	
201	15 000	000	15 000
201	000	20 000	000
201	20 000	000	20 000
201	000	25 000 000	000
201	30 000		30 000
201	000	25 000	000
201		000	30 000
201	30 000		000
202	000		
202			30 000

\* плановые параметры будут корректироваться в зависимости от текущей бюджетной политики и рыночной конъюнктуры

### Базовый сценарий

Ключевой элемент политики заимствований Москвы - концентрация ликвидности в крупных «эталонных» выпусках.

В случае стабилизации ситуации на финансовых рынках Москва планировалось размещение эталонных выпусков со сроками погашения 3, 5, 10 и 15 лет

### План размещения облигаций на период 2009–2011гг.

срок погашения	тыс. руб.		
	2009	2010	2011
201	15 000		
201	20 000	20 000 000	
201	20 000	20 000 000	20 000
201	20 000	20 000	20 000
201	20 000	20 000	20 000
201	000	20 000	25 000
201		000	25 000

\* плановые параметры будут корректироваться в зависимости от текущей бюджетной политики и рыночной конъюнктуры

### «Кризисный» сценарий

В «кризисных» условиях в целях снижения стоимости обслуживания долга в среднесрочной перспективе Москва временно продолжила размещение облигаций короткой и средней дюрации (в ближайшие два года срочностью от 1 года до 5 лет)

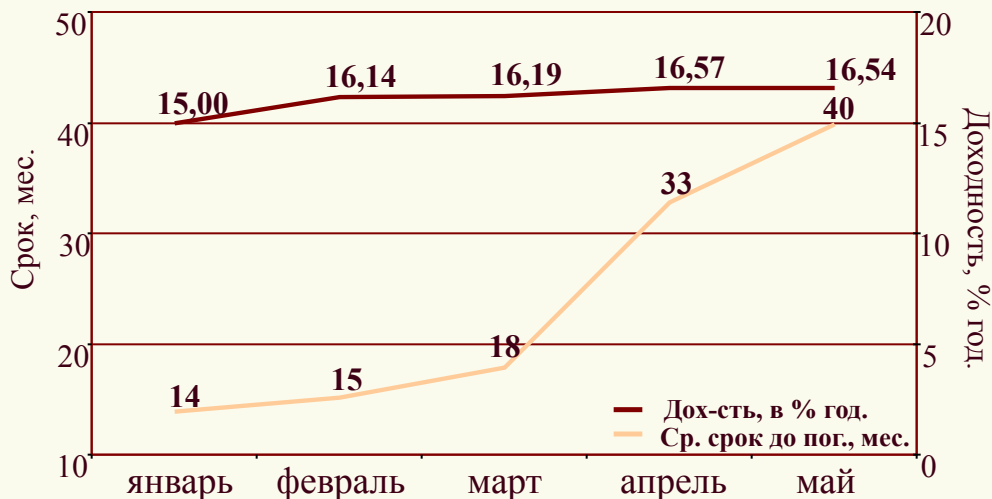


## Размещение облигаций города Москвы в 2009 году

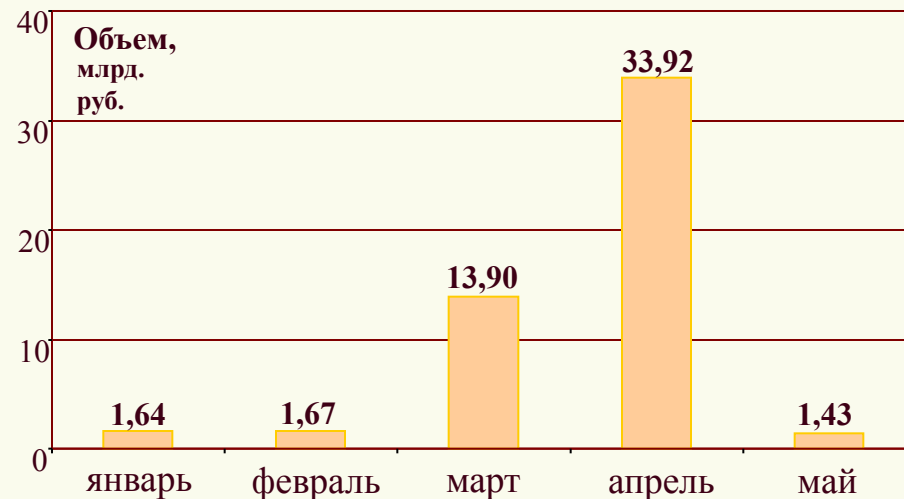
Программой заимствований города Москвы на 2009 год предусмотрено привлечение средств в объеме 89,2 млрд. рублей за счет осуществления внутренних заимствований.

С начала 2009 года Комитет разместил на внутреннем рынке облигаций на сумму более 52 млрд. рублей.

Параметры размещения облигаций



Объемы заимствований города Москвы



На 26 мая 2009 года в обращении находится 11 выпусков внутренних облигаций Москвы на общую сумму 130,9 млрд. рублей. Средний срок до погашения размещенных на внутреннем рынке облигаций составляет 2,98 года.



## Изменение Программы заимствований города Москвы в 2009 году

млрд. рублей

	Действующий закон *	С учетом планируемых изменений в закон **
<b>Привлечение заимствований</b>	<b>54,22</b>	<b>89,22</b>
<b>внутренние заимствования</b>	<b>54,22</b>	<b>89,22</b>
государственные ценные бумаги	48,00	89,22
кредиты, полученные от кредитных организаци	6,22	-
<b>и внешние заимствования</b>		
кредиты иностранных коммерческих банков		
<b>Погашение заимствований</b>	<b>21,04</b>	<b>21,27</b>
<b>внутренние заимствования</b>	<b>21,04</b>	<b>21,27</b>
государственные ценные бумаги	20,00	20,00
бюджетные кредиты, полученные от других бюджетов бюджетной системы Российской Федерации	1,04	1,27
<b>внешние заимствования</b>		
кредиты иностранных коммерческих банков		
<b>Финансирование дефицита бюджета за счет заимствований</b>	<b>33,18</b>	<b>67,95</b>

\* в соответствии с законом г. Москвы от 10.12.2008 г. № 65 «О бюджете города Москвы на 2009 год и плановый период 2010-2011 годов»

\*\* - в соответствии с проектом закона о внесении изменений в закон города Москвы «О бюджете города Москвы на 2009 год и плановый период 2010-2011 годов»



## Инструменты заимствований в рамках «кризисного» сценария

### Выпуски облигаций Москвы, размещенные и планируемые к размещению в 2009 году

Номер выпуска	Год погашения	Объем эмиссии, млрд. руб.	Размещено (по состоянию на 26.05.2009 г.), млрд. руб.
Мгор-59	2010	15,0	15,0
Мгор-58	2011	15,0	15,0
Мгор-50	2011	15,0	7,2
Мгор-45	2012	15,0	8,3
Мгор-54	2012	15,0	15,0
Мгор-60	2012	15,0	-
Мгор-53	2013	15,0	-
Мгор-61	2013	15,0	-
Мгор-63	2013	15,0	-
Мгор-62	2014	20,0	-
Мгор-49	2017	25,0	0,4
<b>Итого</b>			<b>60,9</b>





## Показатели долговой нагрузки бюджета города Москвы

Текущая долговая нагрузка на бюджет Москвы в несколько раз ниже предельно допустимого уровня. Это обеспечивает Москве возможность осуществления заимствований в необходимых объемах без ухудшения кредитного качества.

в млрд. рублей

	предельное значение	2009*	2010	2011*
<b>Показатели бюджета</b>				
Доходы бюджета		969,8	1 613,3	1 866,4
Расходы бюджета		1 152,6	1 698,4	1 963,1
Дефицит(-)/Профицит		-182,7	-85,1	-96,7
<b>Источники финансирования дефицита бюджета:</b>				
за счет заимствований		68,0	51,2	58,9
прочие источники		114,7	33,9	37,8
<b>Параметры долга</b>				
Сумма долга **		216,6	267,7	326,6
Ежегодные выплаты на погашение долга		21,0	31,1	31,4
Обслуживание долга		22,9	20,7	25,7
<b>Показатели долговой нагрузки</b>				
Отношение долга к собственным доходам бюджета	100%	23	17	18
Обслуживание долга к расходам бюджета	15%	% <sub>2</sub>	% <sub>1</sub>	% <sub>1</sub>
Сумма выплат на погашение и обслуживание долга к доходам бюджета	15%	% <sub>5</sub>	% <sub>3</sub>	% <sub>3</sub>
Выплаты на погашение долга к текущему балансу	50%	% <sub>13</sub>	% <sub>8</sub>	% <sub>8</sub>
		%	%	%

\* в соответствии с законом г. Москвы от 10.12.2008 г. № 65 «О бюджете города Москвы на 2009 год и плановый период 2010-2011 годов»

\*\* - в соответствии с проектом закона о внесении изменений в закон города Москвы «О бюджете города Москвы на 2009 год и плановый период 2010-2011 годов»



## Информационные ресурсы

### Официальный сервер Правительства Москвы



[www.mos.ru](http://www.mos.ru)



[www.findep.mos.ru](http://www.findep.mos.ru)



КОМИТЕТ ГОСУДАРСТВЕННЫХ  
ЗАИМСТВОВАНИЙ ГОРОДА МОСКВЫ

МОСФИН  АГЕНТСТВО

[Город Москва](#) (Информационный меморандум)

[Займы города](#) (Долг города, Внешние займы)

[Заемная система](#) (Комитет государственных заимствований)

[Раскрытие информации](#) (Бюджет города Москвы)

[Управление долгом](#) (Концепция управления долгом)

[Аналитические материалы](#) (Специальные комментарии)

[www.moscowdebt.ru](http://www.moscowdebt.ru)