



**Информация по обеспечению безопасности на
водных объектах Ростовской области в 2011
году**

Информационная справка

о деятельности государственного казенного учреждения

Ростовской области «Ростовская областная поисково-спасательная служба во внутренних водах и территориальном море Российской Федерации»

В соответствии с Областным законом от 21.03.2005 № 294-ЗС «О внесении изменений в областной закон «О защите населения и территорий от чрезвычайных ситуаций межмуниципального и регионального характера» функции по поиску и спасению людей во внутренних водах и территориальном море Российской Федерации в пределах границ Ростовской области возложены на государственное казенное учреждение Ростовской области «Ростовская областная поисково-спасательная служба во внутренних водах и территориальном море Российской Федерации».

В своем составе служба имеет **14** поисково-спасательных подразделений, которые дислоцируются и обеспечивают безопасность людей на берегах водоемов Ростовской области и прикрывают основные магистральные реки, а также Цимлянское, Веселовское и Пролетарское водохранилище, Таганрогский залив.

Служба насчитывает **197** человек, из них – 124 спасателя (31чел. – спасатель 3 класса, 4 чел. – спасатель 2 класса, 2 чел. – спасатель 1 класса). Имеют специальность «водолаз» - 56 человек, специалист по ликвидации аварийного разлива нефти и нефтепродуктов – 39 чел.

аттестована на ведение **11** видов аварийно-спасательных работ на водных объектах и в чрезвычайных ситуациях природного и техногенного характера. Спасатели имеют на оснащении **53** единицы автотранспорта, **104** плавсредства, **98** комплектов водолазного снаряжения.

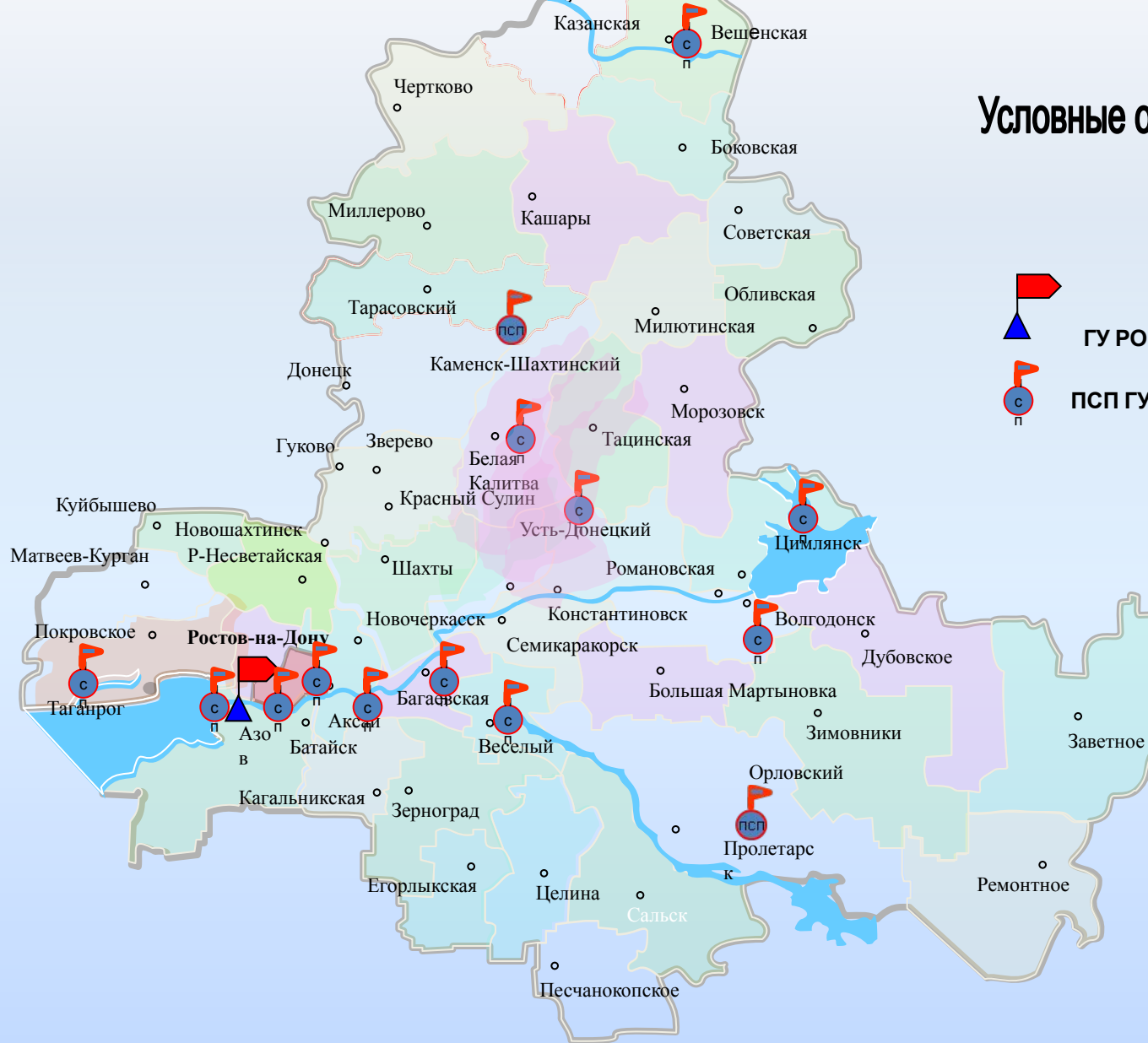
Дислокация ПСП Ростовской области

Условные обозначения



ГУ РО «РО ПСС ВВМ»

ПСП ГУ РО «РО ПСС ВВМ»



СВЕДЕНИЯ

о гибели на водоемах Ростовской области с 2007 по 2011 годы

(по состоянию на 31 октября 2011 года)

Месяц	Погибло (чел.)									
	2007 г.		2008 г.		2009 г.		2010 г.		2011 г.	
	Всего	в т.ч. детей	Всего	в т.ч. детей	Всего	в т.ч. детей	Всего	в т.ч. детей	Всего	в т.ч. детей
Январь	2	0	2	0	0	0	0	0	5	3
Февраль	4	1	1	0	3	0	3	0	0	0
Март	4	0	4	0	0	0	5	3	6	2
За 1 квартал	10	1	7	0	3	0	8	3	11	5
Апрель	6	0	2	0	2	1	1	0	0	0
Май	16	6	5	0	9	1	14	1	3	0
Июнь	33	6	15	2	27	2	44	4	20	0
За 2 квартал	55	12	22	2	38	4	59	5	23	0
За 6 месяцев:	65	13	29	2	41	4	67	8	34	5
Июль	26	2	18	2	28	0	56	3	45	8
Август	21	4	18	5	13	1	17	2	12	2
Сентябрь	2	0	0	0	4	1	4	0	1	0
За 3 квартал	49	6	36	7	45	2	77	5	58	10
Октябрь	0	0	2	0	2	0	3	0	4	0
Ноябрь	7	1	1	0	2	0	1	0		
Декабрь	0	0	0	0	2	2	0	0		
За 4 квартал	7	1	3	0	6	2	4	0	4	0
За год:	121	20	68	9	92	8	148	13	96	15

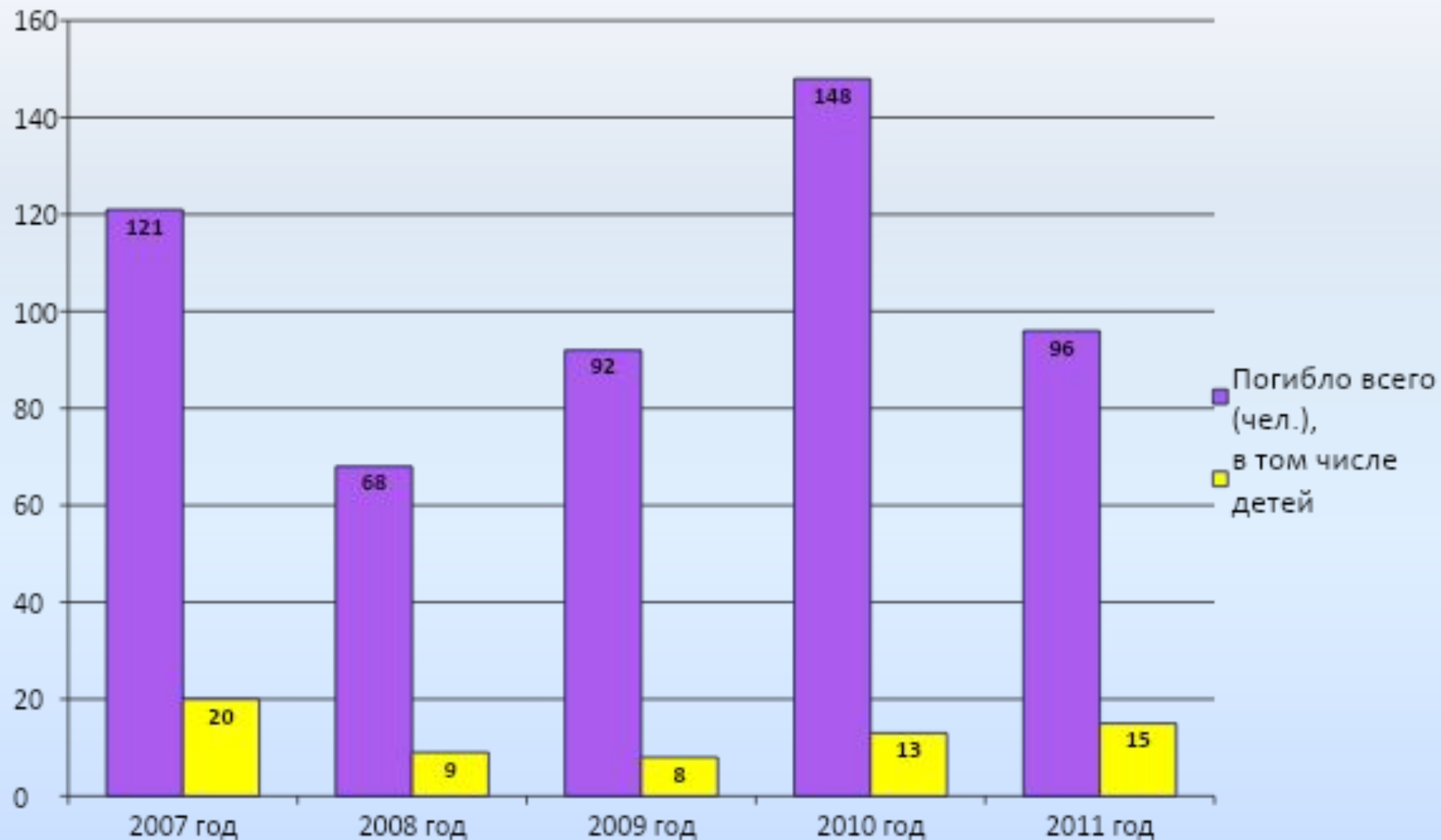
СВЕДЕНИЯ

о спасенных на водоемах Ростовской области с 2007 по 2011 годы

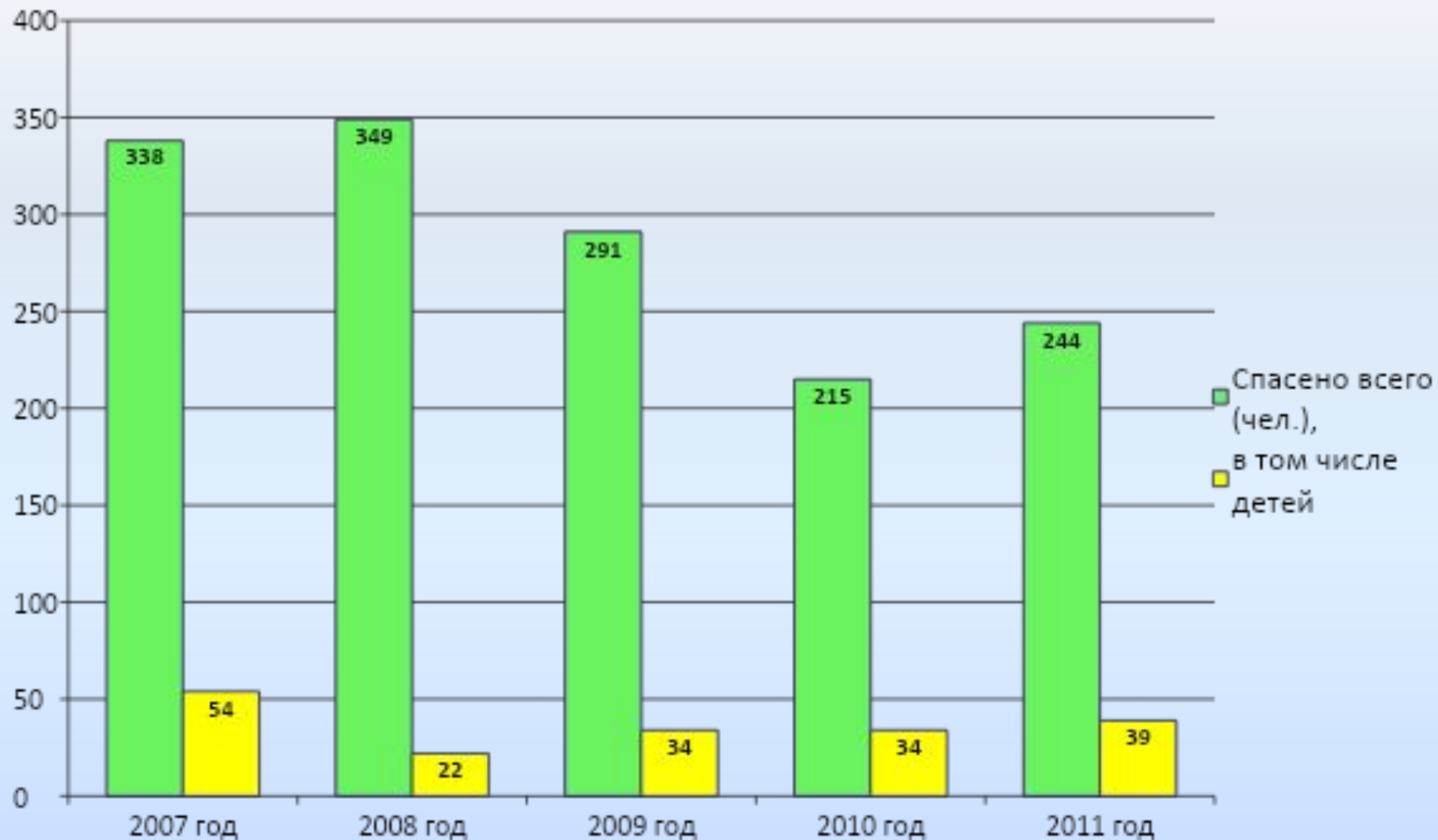
(по состоянию на 31 октября 2011 года)

Месяц	Спасено (чел.)									
	2007 г.		2008 г.		2009 г.		2010 г.		2011 г.	
	Всего	в т.ч. детей	Всего	в т.ч. детей	Всего	в т.ч. детей	Всего	в т.ч. детей	Всего	в т.ч. детей
Январь	0	0	9	1	27	2	36	0	6	4
Февраль	5	1	114	0	15	0	3	0	54	2
Март	3	1	6	2	9	3	35	0	38	2
За 1 квартал	8	2	129	3	51	5	74	0	98	8
Апрель	0	0	3	0	8	0	2	0	17	6
Май	28	6	7	1	13	3	5	0	12	3
Июнь	116	24	46	5	61	12	28	10	39	13
За 2 квартал	144	30	56	6	82	15	35	10	68	22
За 6 месяцев:	152	32	185	9	133	20	109	10	166	30
Июль	104	16	68	6	82	14	30	10	50	7
Август	48	5	52	5	51	0	49	11	19	1
Сентябрь	12	0	28	0	12	0	14	2	6	1
За 3 квартал	164	21	148	11	145	14	93	23	75	9
Октябрь	8	1	5	0	8	0	7	0	3	0
Ноябрь	7	0	9	2	2	0	4	1		
Декабрь	7	0	2	0	3	0	2	0		
За 4 квартал	22	1	16	2	13	0	13	1	3	0
За год:	338	54	349	22	291	34	215	34	244	39

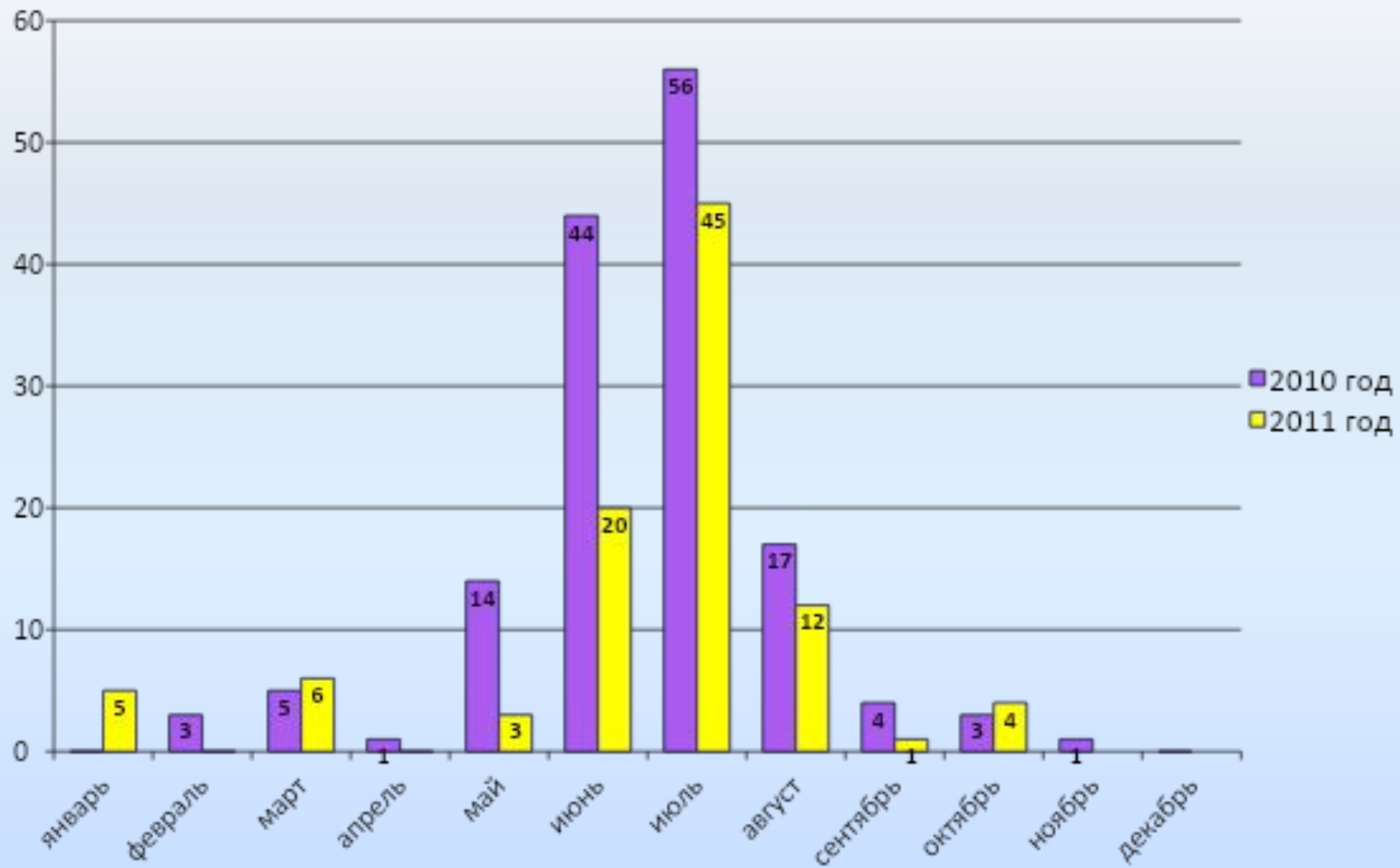
Гибель людей на водных объектах в период 2007 – 2011 гг



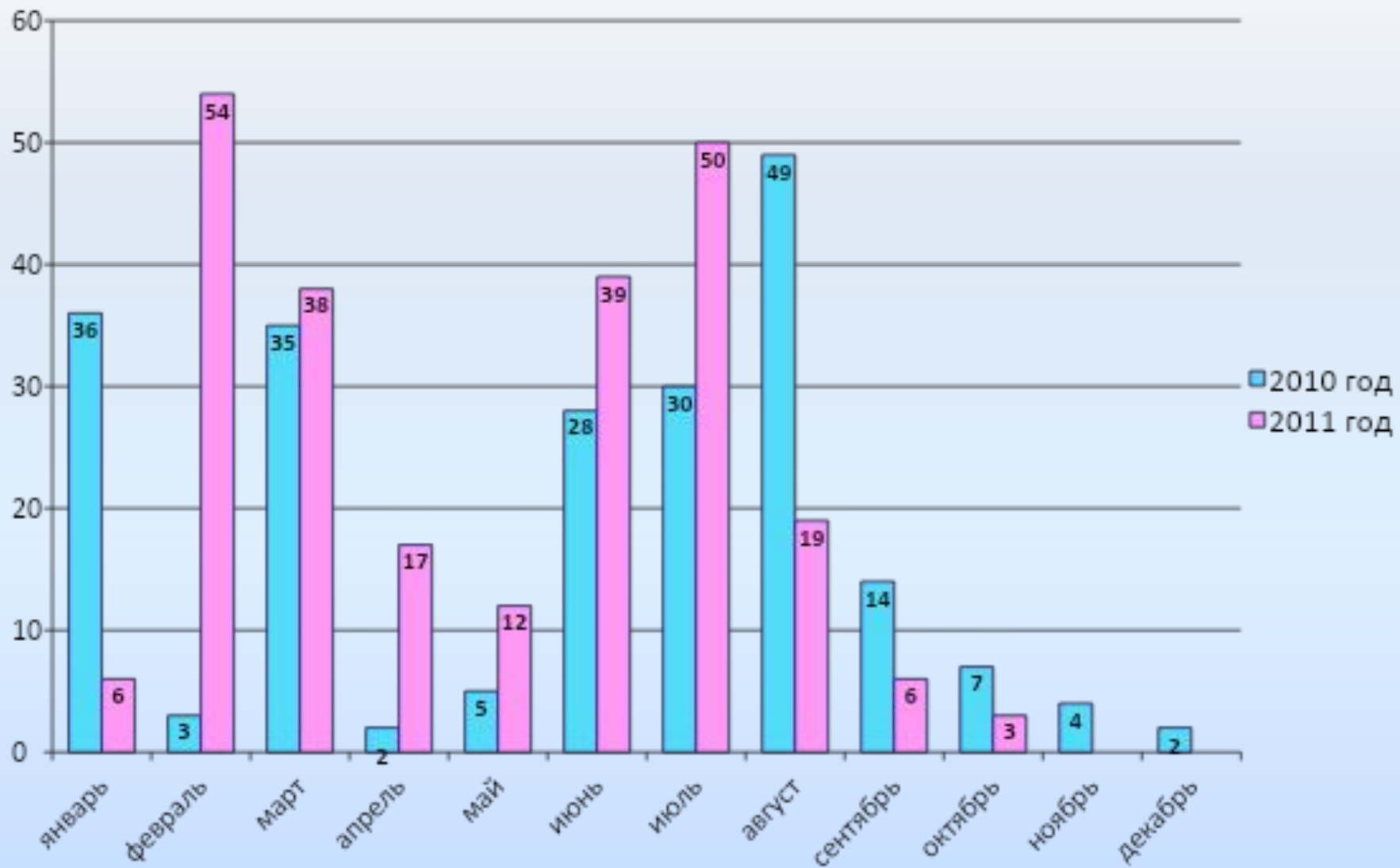
Спасено на водных объектах в период 2007 – 2011 гг



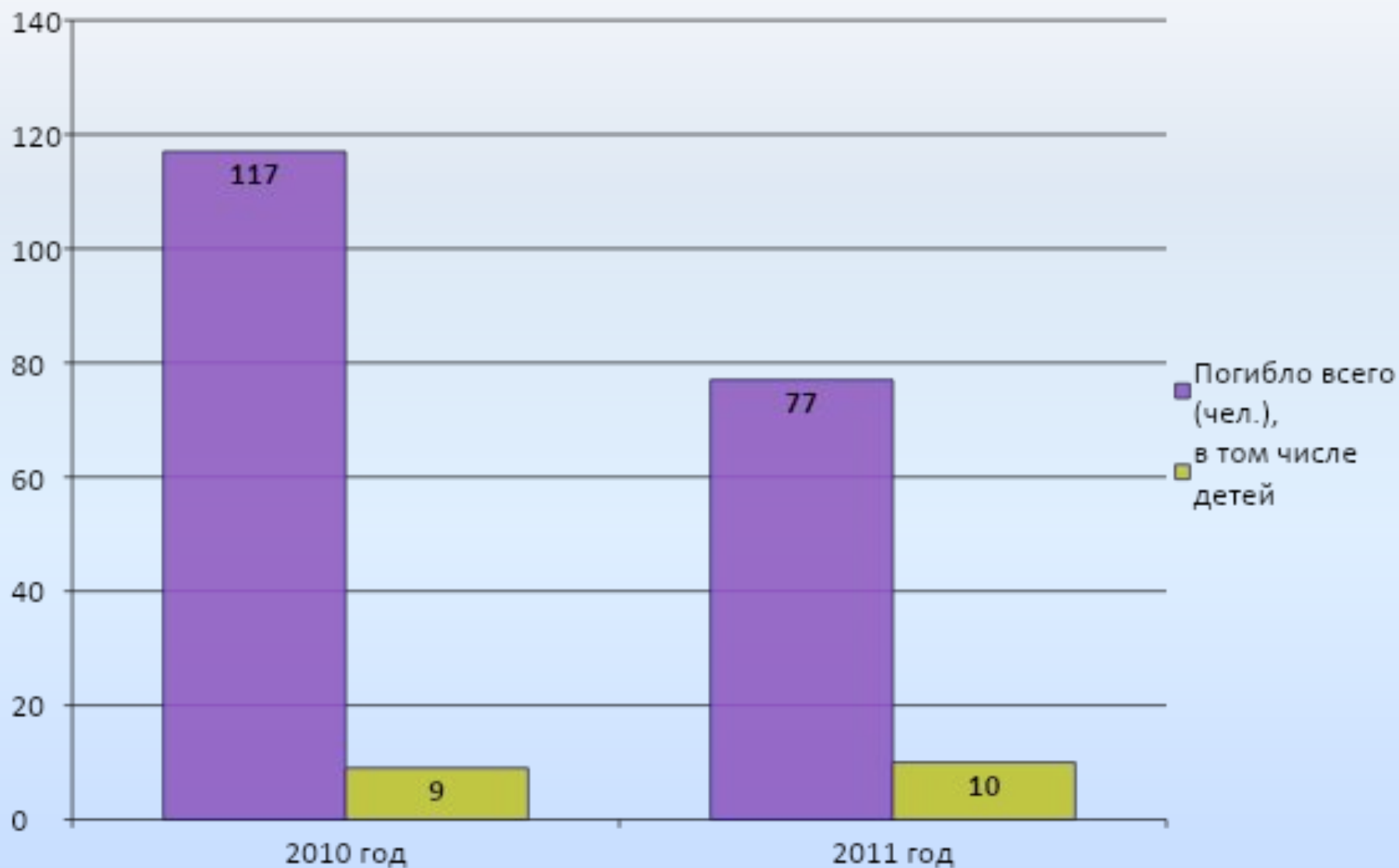
Гибель людей на водных объектах в 2011 году в сравнении с АППГ



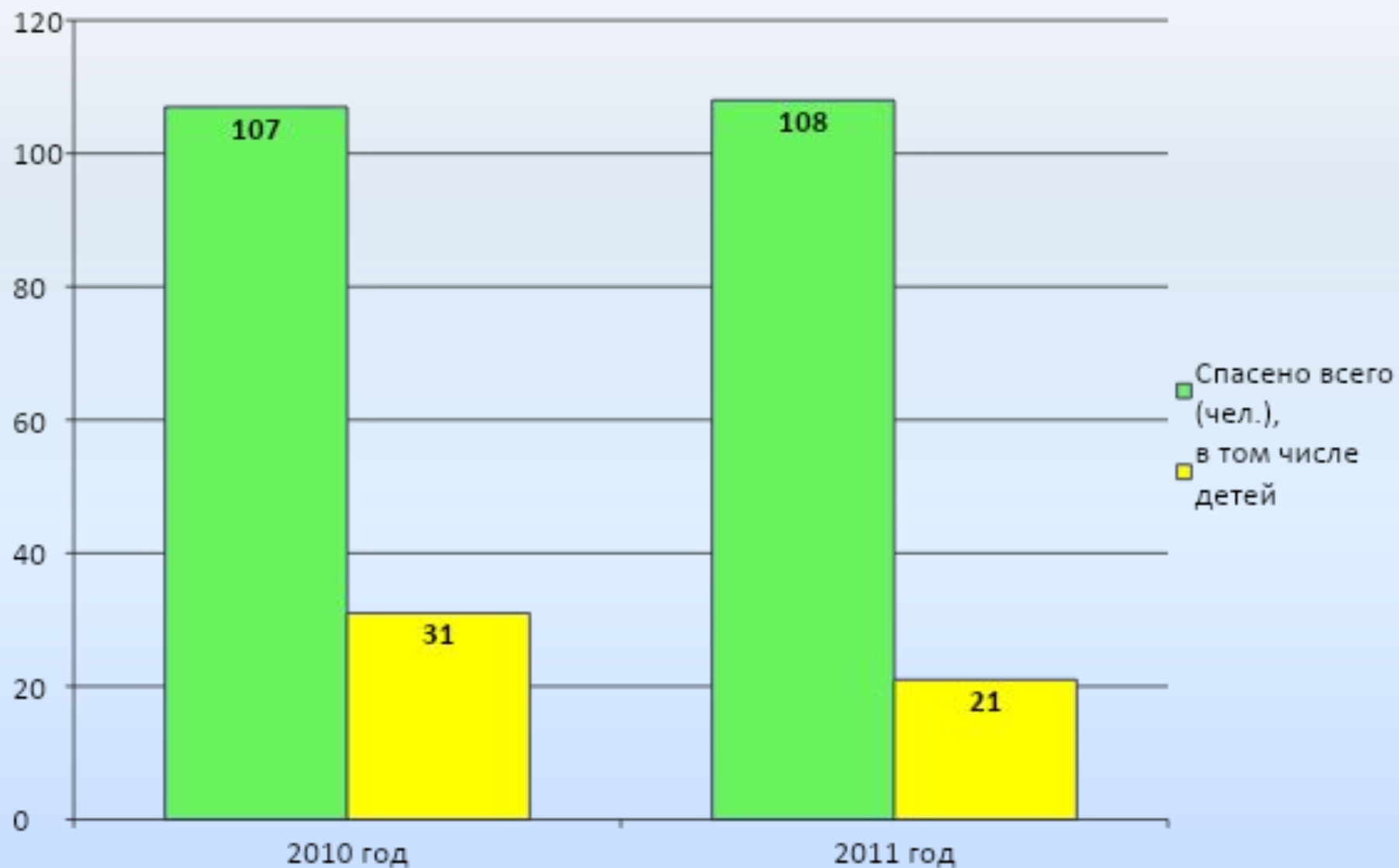
Спасено на водных объектах в 2011 году в сравнении с АППГ



Гибель людей на водных объектах в 2011 году
в период купального сезона в сравнении с АППГ



Спасено на водных объектах в 2011 году
в период купального сезона в сравнении с АППГ



**Муниципальные образования
в которых зарегистрировано наибольшее
количество погибших на водных объектах:**

г. Ростов-на-Дону	8 чел.
Неклиновский район	8 чел.
Усть-Донецкий район	6 чел.
Аксайский район	5 чел.
Багаевский район	5 чел.
Белокалитвинский район	4 чел.
Родионово-Несветайский район	4 чел.
Сальский район	4 чел.
Мартыновский район	4 чел.

Муниципальные образования в которых, в период купального сезона 2011 года зарегистрировано наибольшее количество погибших:

г. Ростов-на-Дону	7 чел.
Усть-Донецкий район	6 чел.
Аксайский район	5 чел.
Багаевский район	5 чел.
Белокалитвинский район	4 чел.
Неклиновский район	4 чел.
Миллеровский район	3 чел.
Родионово-Несветайский район	3 чел.
Тарасовский район	3 чел.
Мартыновский район	3 чел.

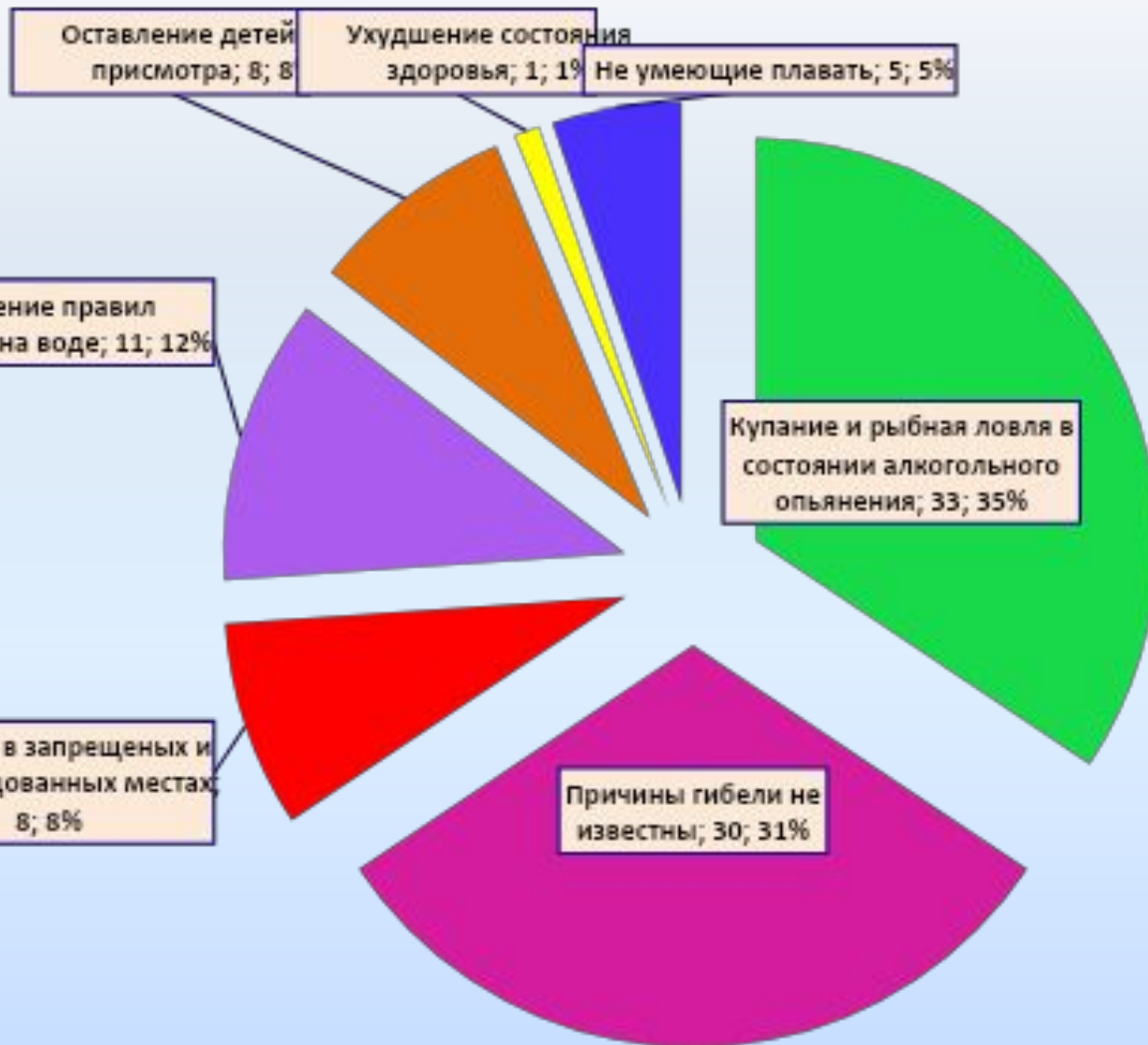
**Муниципальные образования
в которых, в 2011 году на водных объектах погибли
дети:**

Неклиновский район	3 чел.
Мартыновский район	2 чел.
Белокалитвинский район	2 чел.
Аксайский район	1 чел.
г. Батайск	1 чел.
г. Каменск-Шахтинский	1 чел.
Дубовский район	1 чел.
Заветинский район	1 чел.
Зерноградский район	1 чел.
Зимовниковский район	1 чел.
Шолоховский район	1 чел.

**Муниципальные образования
в которых, в период купального сезона 2011
года погибли дети:**

Аксайский район	1 чел.
г. Батайск	1 чел.
Белокалитвинский район	2 чел.
Дубовский район	1 чел.
Зерноградский район	1 чел.
Зимовниковский район	1 чел.
Мартыновский район	2 чел.
Шолоховский район	1 чел.

Причины гибели людей на водных объектах в 2011 году



Сведения о несчастных случаях на водных объектах

№ п.п.	Городские округа, муниципальные районы	(по состоянию на 31 октября 2011 года) ВСЕГО				Количество погибших на 10 тыс. населения
		Утонуло	Из них детей	Спасено	Из них детей	
1	г. Азов	0	0	30	6	0,00
2	г. Батайск	2	1	1	0	0,20
3	г. Волгодонск	0	0	1	0	0,00
4	г. Гуково	0	0	0	0	0,00
5	г. Донецк	0	0	0	0	0,00
6	г. Зверево	0	0	0	0	0,00
7	г. Каменск-Шахтинский	2	1	9	6	0,21
8	г. Новочеркасск	3	0	0	0	0,17
9	г. Новошахтинск	1	0	0	0	0,09
10	г. Ростов-на-Дону	8	0	40	3	0,08
11	г. Таганрог	1	0	5	4	0,04
12	г. Шахты	2	0	1	1	0,08
13	Азовский р-н	3	0	4	1	0,33
14	Аксайский р-н	5	1	9	3	0,58
15	Багаевский р-н	5	0	18	6	1,45
16	Белокалитвинский р-н	4	2	7	1	0,38
17	Боковский р-н	0	0	0	0	0,00
18	Верхнедонской р-н	0	0	0	0	0,00
19	Веселовский р-н	0	0	29	0	0,00
20	Волгодонской р-н	0	0	2	0	0,00
21	Дубовский р-н	1	1	44	0	0,44
22	Егорлыкский р-н	0	0	0	0	0,00
23	Заветинский р-н	1	1	0	0	0,56
24	Зерноградский р-н	2	1	0	0	0,33
25	Зимовниковский р-н	2	1	0	0	0,52
26	Кагальницкий р-н	0	0	0	0	0,00
27	Каменский р-н	2	0	1	0	0,42
28	Кашарский р-н	1	0	0	0	0,38

Сведения о несчастных случаях на водных объектах

№ п.п.	Городские округа, муниципальные районы	(по состоянию на 31 октября 2011 года) ВСЕГО				Количество погибших на 10 тыс. населения
		Утонуло	Из них детей	Спасено	Из них детей	
29	Константиновский р-н	3	0	3	0	0,85
30	Красносулинский р-н	2	0	0	0	0,23
31	Куйбышевский р-н	0	0	0	0	0,00
32	Мартыновский р-н	4	2	0	0	1,04
33	Матвеево-Курганский р-н	2	0	3	3	0,47
34	Миллеровский р-н	3	0	0	0	0,42
35	Милютинский р-н	0	0	0	0	0,00
36	Морозовский р-н	0	0	3	1	0,00
37	Мясниковский р-н	0	0	0	0	0,00
38	Неклиновский р-н	8	3	0	0	0,97
39	Обливский р-н	0	0	0	0	0,00
40	Октябрьский р-н	1	0	0	0	0,14
41	Орловский р-н	2	0	0	0	0,49
42	Песчанокопский р-н	1	0	0	0	0,32
43	Пролетарский р-н	0	0	20	1	0,00
44	Ремонтненский р-н	2	0	0	0	0,97
45	Родионово-Несветайский р-н	4	0	0	0	1,73
46	Сальскнй р-н	4	0	0	0	0,37
47	Семикаракорский р-н	2	0	1	0	0,38
48	Советский р-н	0	0	0	0	0,00
49	Тарасовский р-н	3	0	0	0	0,97
50	Тацинский р-н	0	0	0	0	0,00
51	Усть-Донецкий р-н	6	0	4	2	1,92
52	Целинский р-н	1	0	0	0	0,30
53	Цимлянский р-н	1	0	3	0	0,29
54	Чертковскнй р-н	1	0	0	0	0,27
55	Шолоховский р-н	1	1	6	1	0,35
ИТОГО:		96	15	244	39	0,23

Информация по техническому надзору за пляжами на территории Ростовской области

