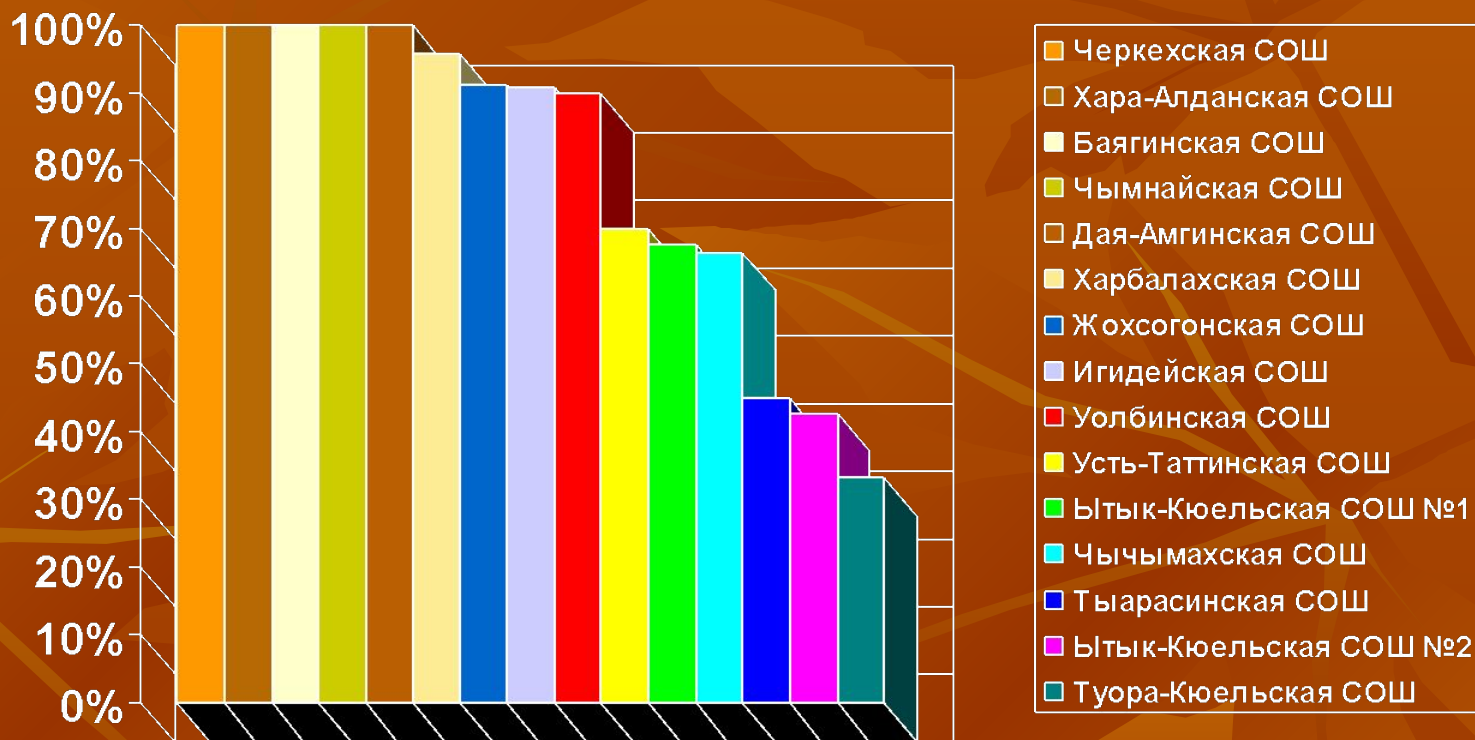




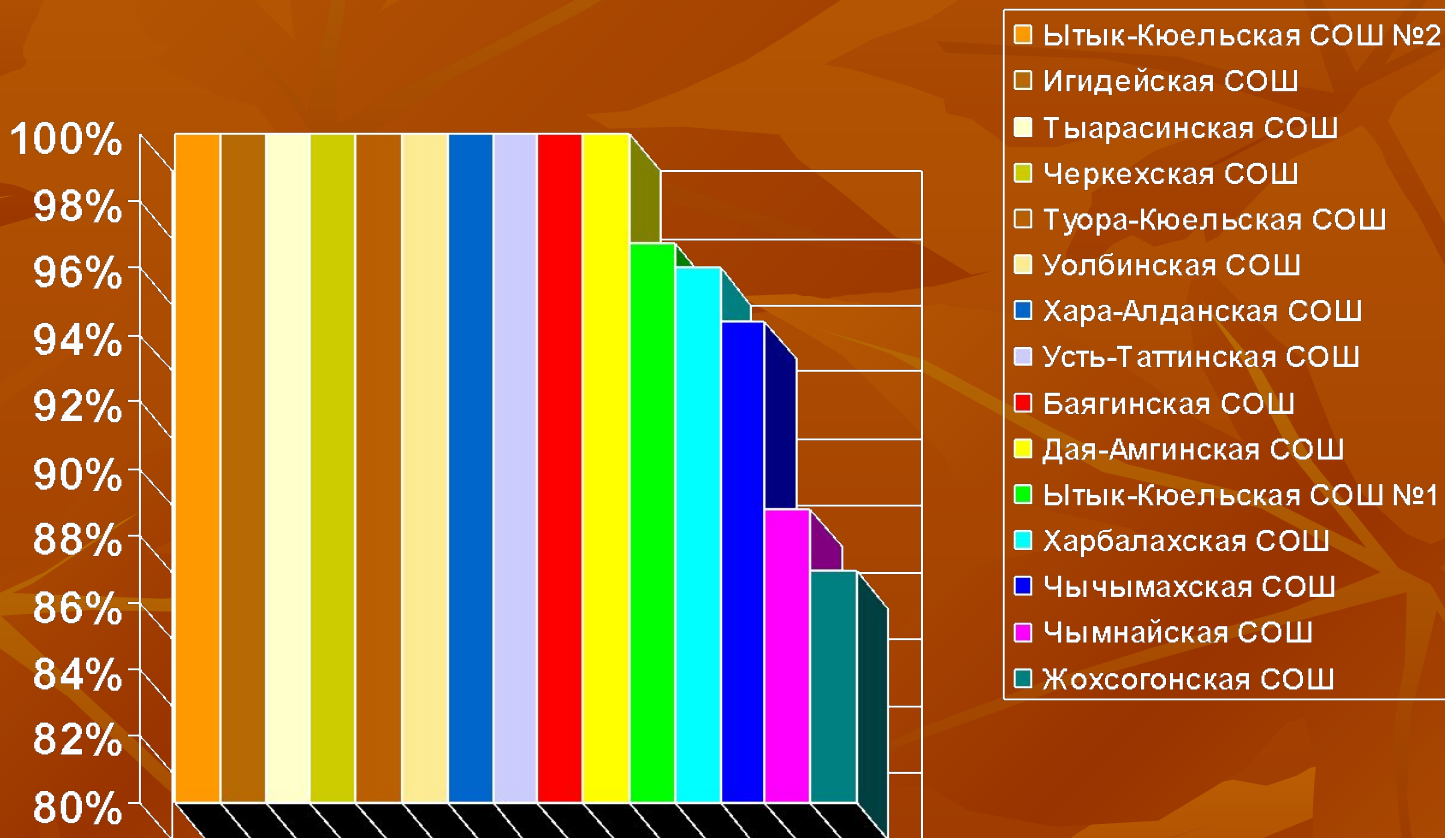
***Результаты государственной (итоговой) аттестации
выпускников общеобразовательных учреждений
Таттинского улуса***

2011 год

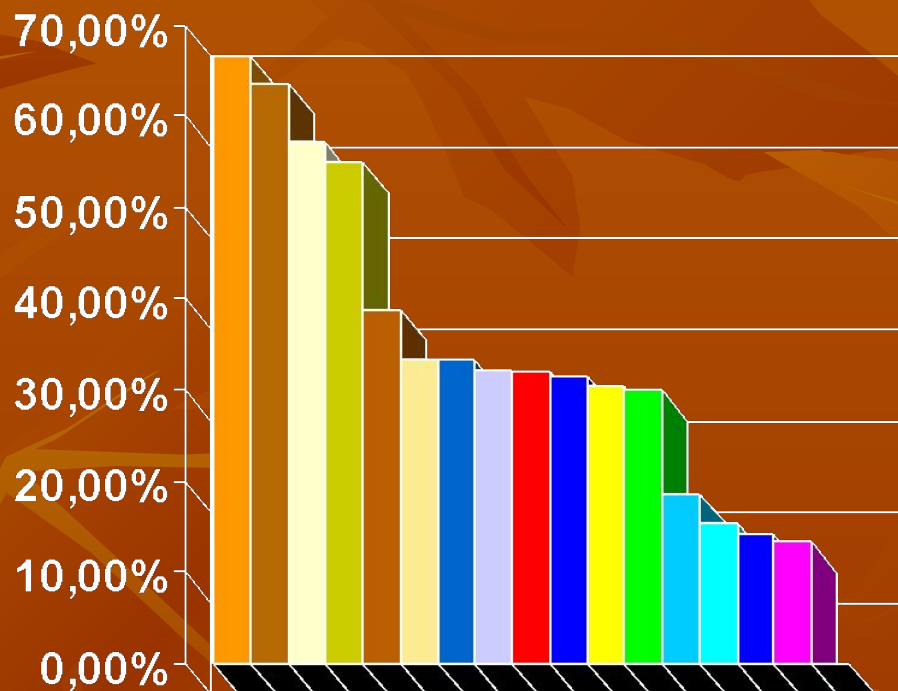
Количество участников ГИА 2011 по русскому языку



Количество участников ГИА 2011 по математике

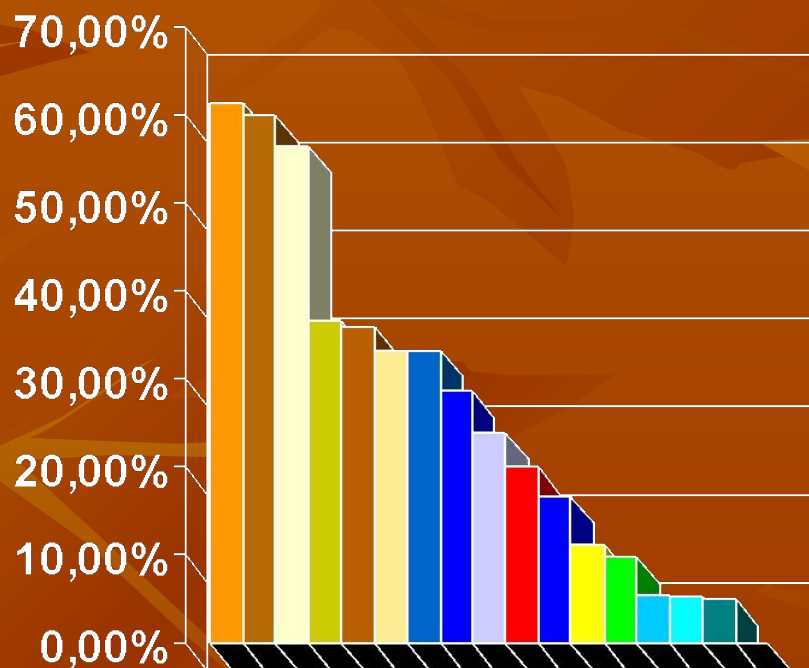


Количество участников ГИА 2011 по физике



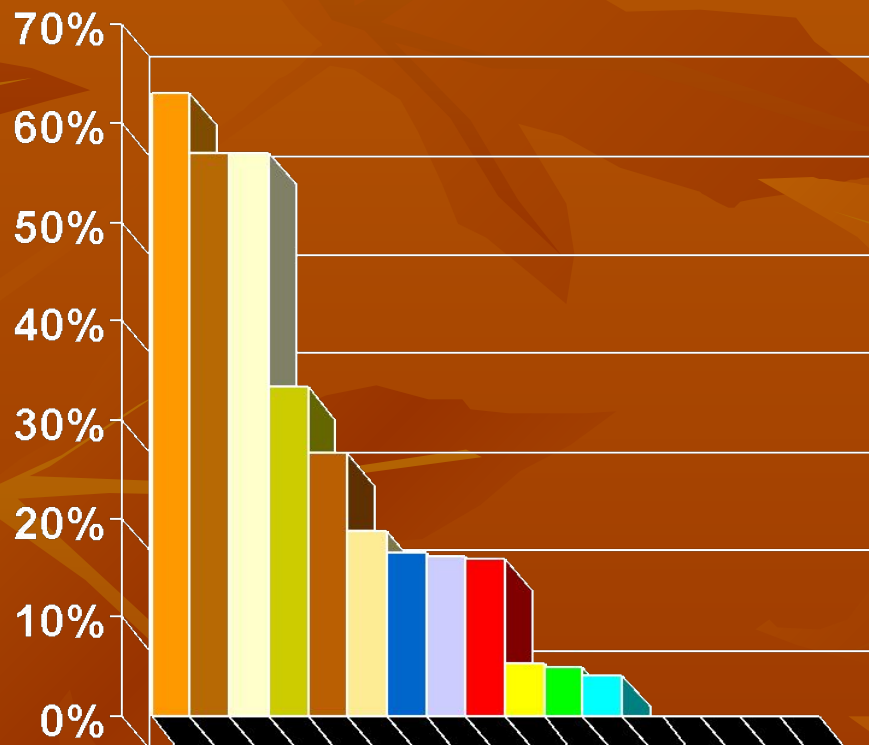
- Туора-Кюельская СОШ
- Игидейская СОШ
- Дая-Амгинская СОШ
- Тыарасинская СОШ
- Чычымахская СОШ
- Чымнайская СОШ
- Баягинская СОШ
- Ытык-Кюельская СОШ №1
- Харбалахская СОШ
- Таттинский лицей
- Жохсогонская СОШ
- Уолбинская СОШ
- Таттинская гимназия
- Черкехская СОШ
- Ытык-Кюельская СОШ №2
- Усть-Таттинская СОШ
- Хара-Алданская СОШ

Количество участников ГИА 2011 по биологии



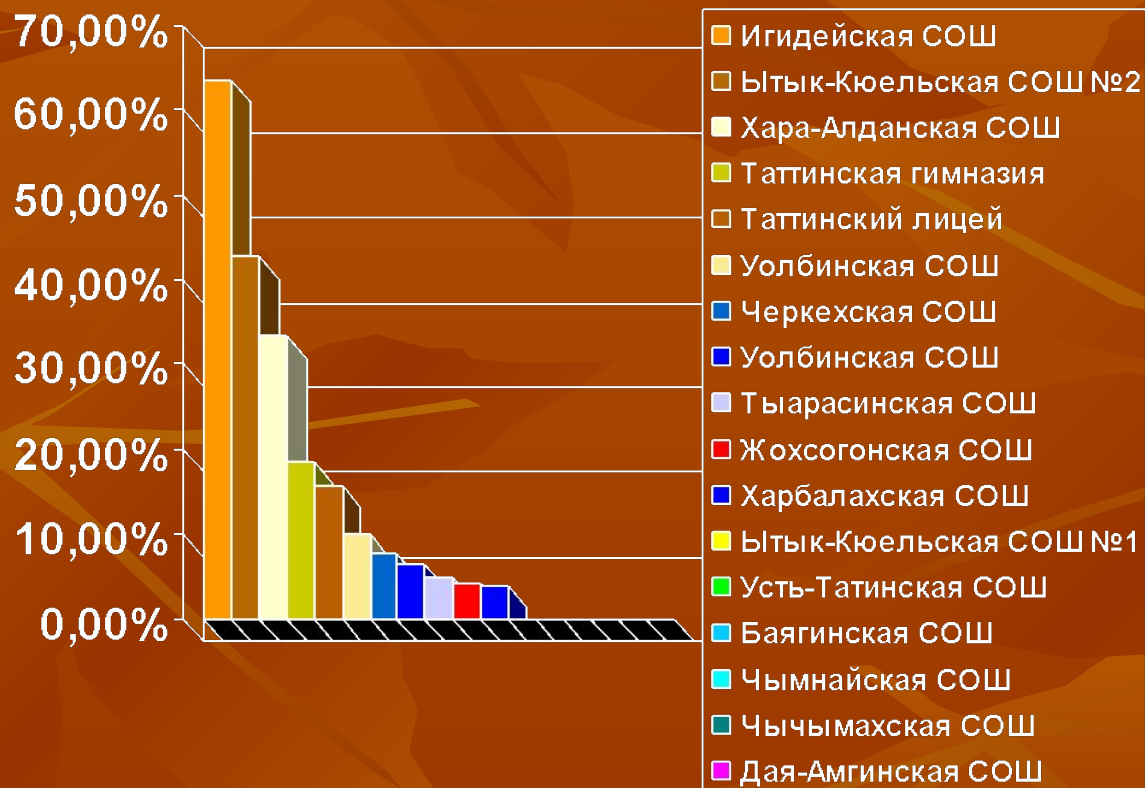
- Черкехская СОШ
- Туора-Кюельская СОШ
- Жохсогонская СОШ
- Усть-Таттинская СОШ
- Игидейская СОШ
- Хара-Алданская СОШ
- Чычымахская СОШ
- Дая-Амгинская СОШ
- Харбалахская СОШ
- Уолбинская СОШ
- Таттинская гимназия
- Чымнайская СОШ
- Ытык-Кюельская СОШ №1
- Баягинская СОШ
- Таттинский лицей
- Тыгарасинская СОШ
- Ытык-Кюельская СОШ №2

Количество участников ГИА 2011 по обществознанию

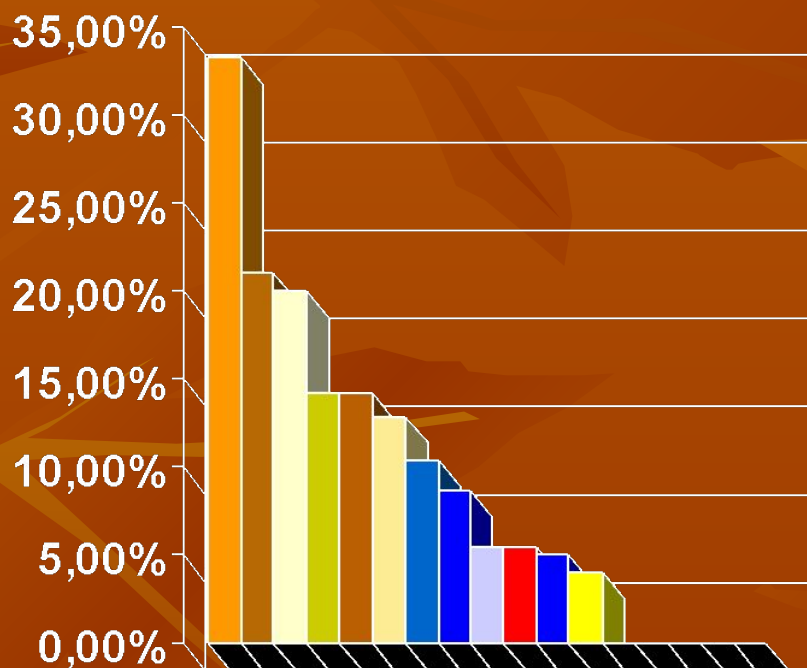


- Таттинский лицей
- Ытык-Кюельская СОШ №2
- Дая-Амгинская СОШ
- Хара-Алданская СОШ
- Туора-Кюельская СОШ
- Таттинская гимназия
- Усть-Таттинская СОШ
- Ытык-Кюельская СОШ №1
- Харбалахская СОШ
- Чычымахская СОШ
- Тыарасинская СОШ
- Жохсогонская СОШ
- Игидейская СОШ
- Черкехская СОШ
- Уолбинская СОШ
- Баягинская СОШ
- Чымнайская СОШ

Количество участников ГИА 2011 по информатике

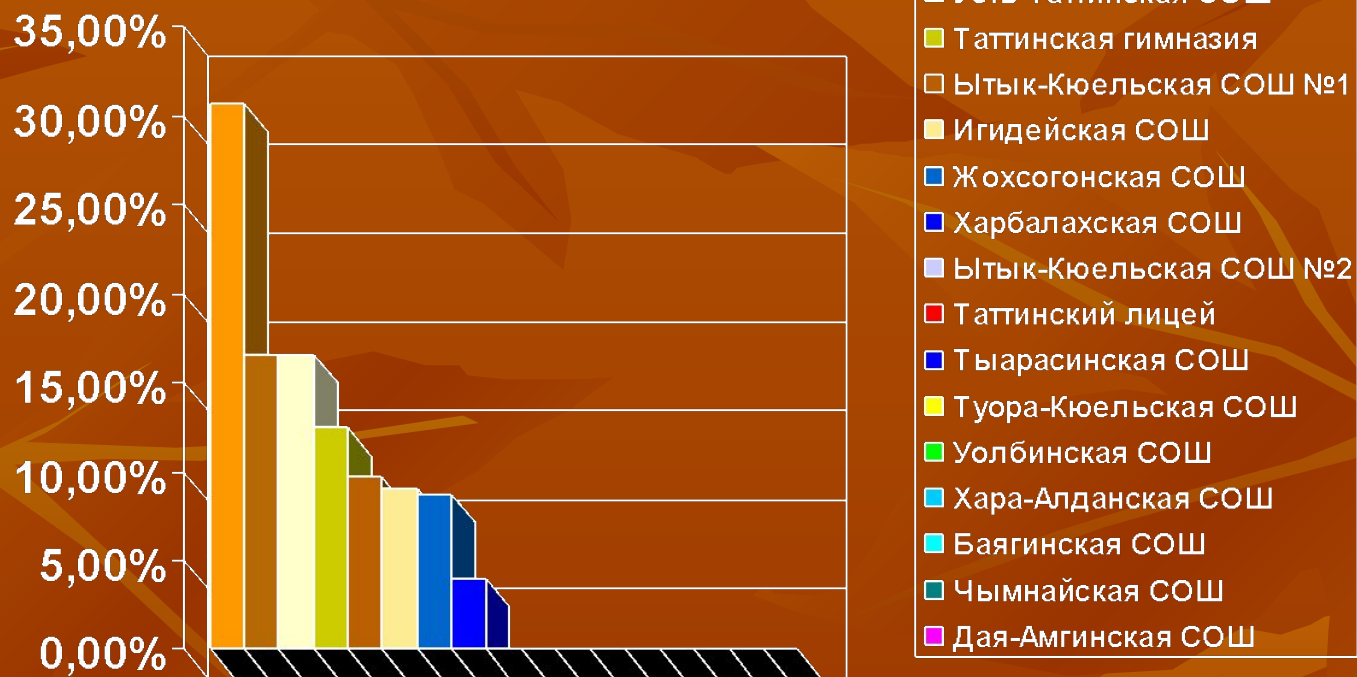


Количество участников ГИА 2011 по истории

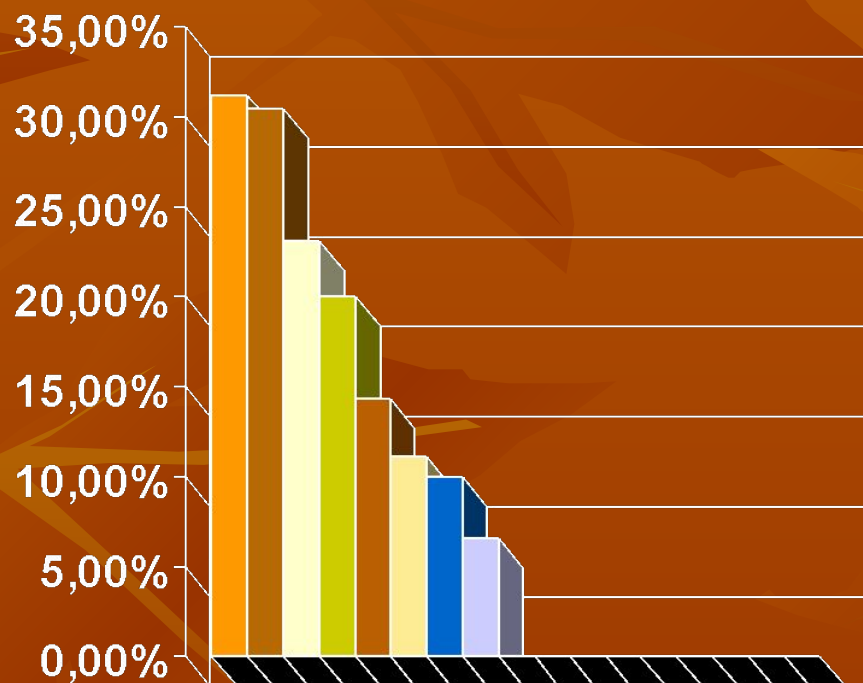


- Усть-Таттинская СОШ
- Таттинский лицей
- Туора-Кюельская СОШ
- Ытык-Кюельская СОШ №2
- Дая-Амгинская СОШ
- Ытык-Кюельская СОШ №1
- Таттинская гимназия
- Жохсогонская СОШ
- Баягинская СОШ
- Чычымахская СОШ
- Тыарасинская СОШ
- Харбалахская СОШ
- Игидейская СОШ
- Черкехская СОШ
- Уолбинская СОШ
- Хара-Алданская СОШ
- Чымнайская СОШ

Количество участников ГИА 2011 по химии

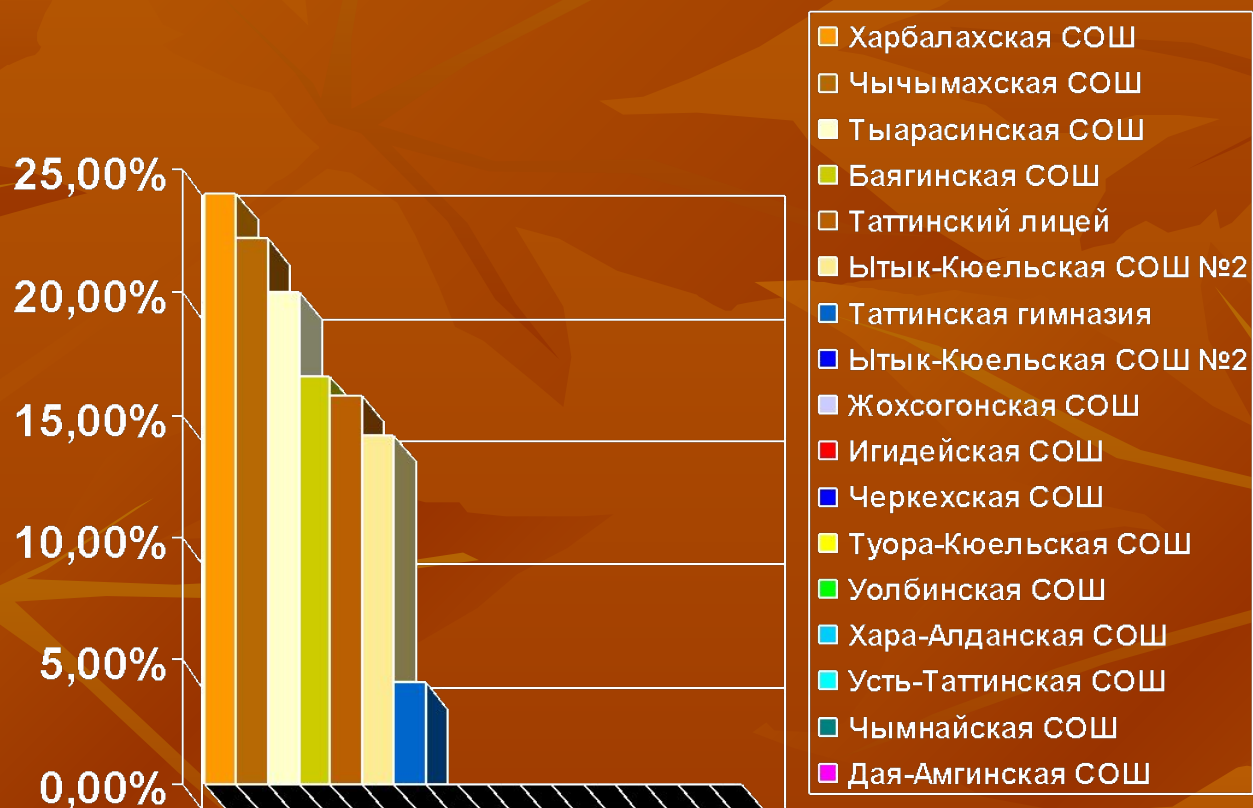


Количество участников ГИА 2011 по географии

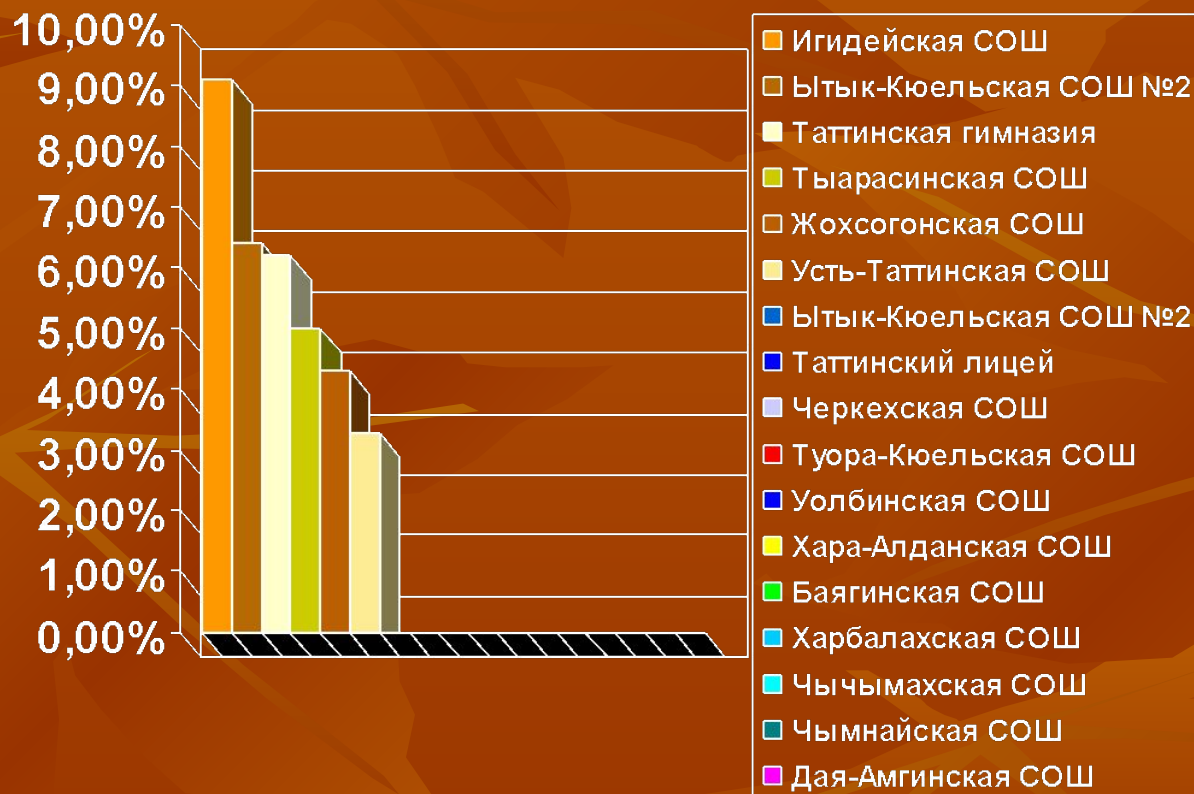


- Таттинская гимназия
- Жохсогонская СОШ
- Черкехская СОШ
- Харбалахская СОШ
- Дая-Амгинская СОШ
- Чычымахская СОШ
- Усть-Таттинская СОШ
- Туора-Кюельская СОШ
- Ытык-Кюельская СОШ №1
- Ытык-Кюельская СОШ №2
- Таттинский лицей
- Игидейская СОШ
- Тыарасинская СОШ
- Уолбинская СОШ
- Хара-Алданская СОШ
- Баягинская СОШ
- Чымнайская СОШ

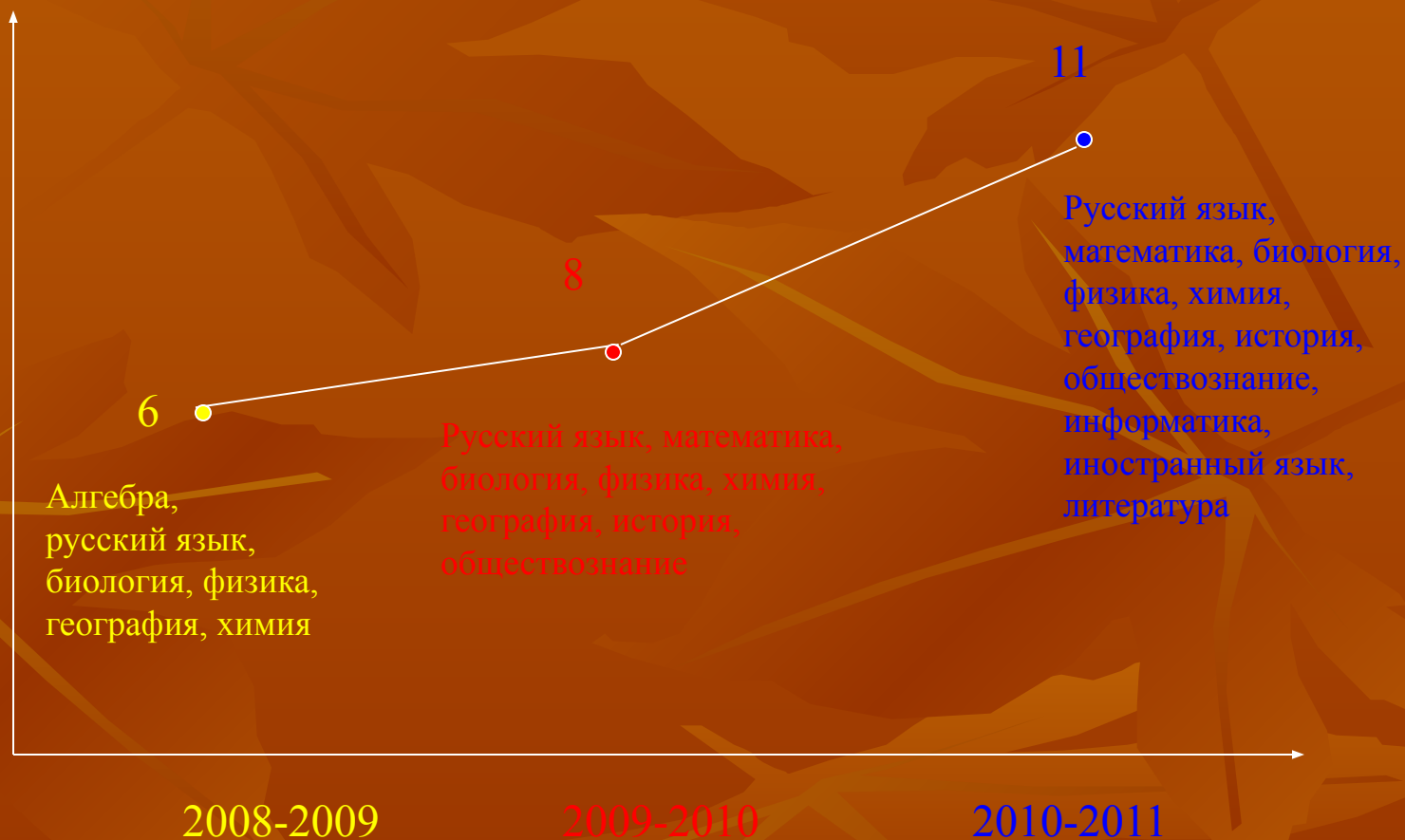
Количество участников ГИА 2011 по английскому языку



Количество участников ГИА 2011 по литературе



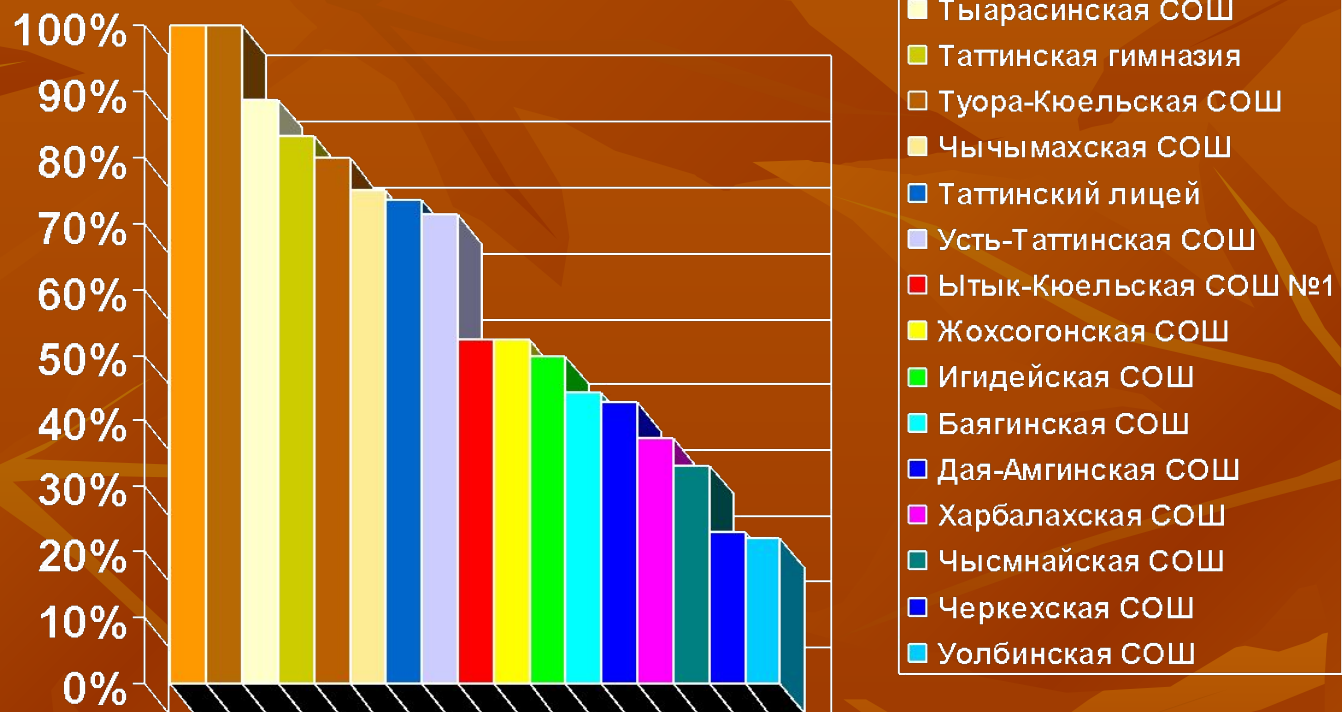
Количество предлагаемых предметов ГИА 9 классов



Результаты ГИА-2011 9 классов по русскому языку

Школы	Количество обуч-ся	Кол-во участн.	% участников	% качества
Хара-Алданская СОШ	7	7	100	100
Таттинская гимназия	48	48	100	83,3
Таттинский лицей	19	19	100	73,7
Баягинская СОШ	18	18	100	44,4
Дая-Амгинская СОШ	7	7	100	42,8
Чымнайская СОШ	9	9	100	33,3
Черкехская СОШ	13	13	100	23,1
Ытык-Кюельская СОШ №2	7	3	42,8	100
Тырасинская СОШ	20	9	45	88,9
Туора-Кюельская СОШ	15	5	33,3	80
Чычымахская СОШ	18	12	66,6	75
Усть-Таттинская СОШ	30	21	70	71,4
Ытык-Кюельская СОШ №1	31	21	67,7	52,4
Жохсогонская СОШ	23	21	91,3	52,4
Уолбинская СОШ	10	9	90	22
Харбалахская СОШ	25	24	96	37,5
Игидейская СОШ	11	10	90,9	50

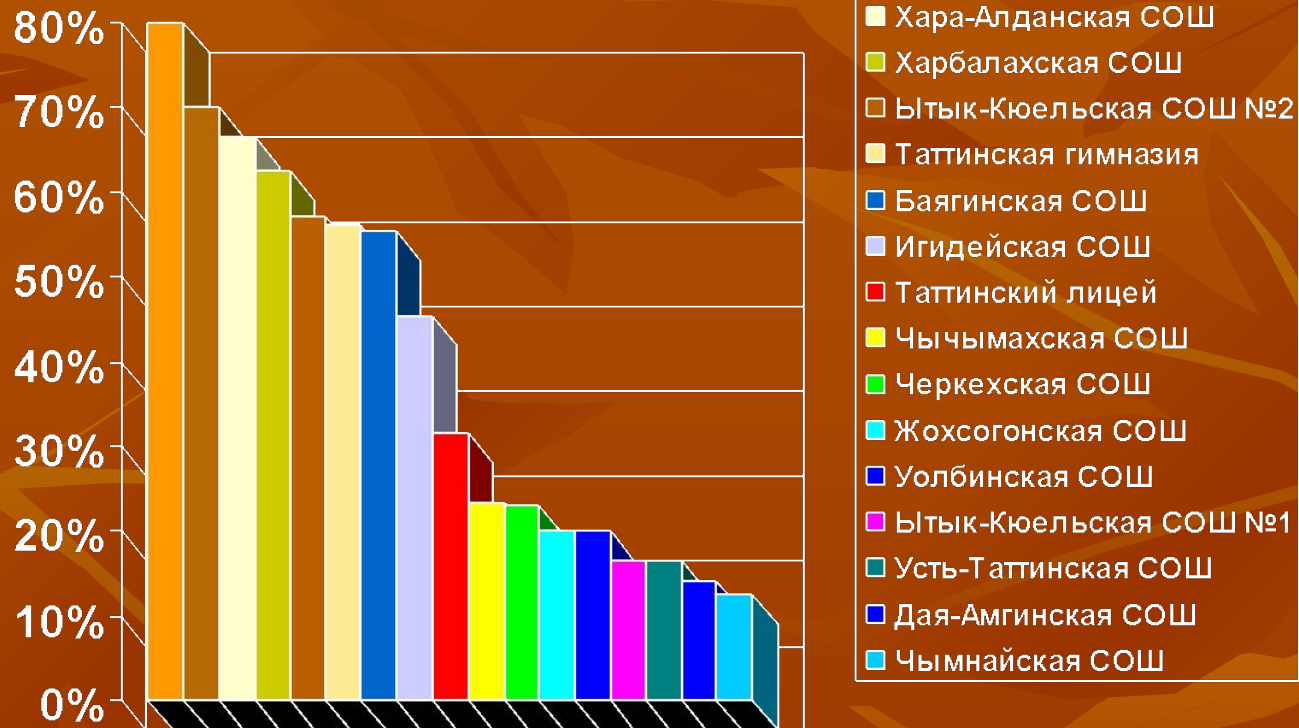
Качество сдачи ГИА 9 классов по русскому языку



Результаты ГИА-2011 9 классов по математике

Школы	Количество обучающихся	Кол-во участн.	% выполнения	% качества
Туора-Кюельская СОШ	15	15	100	80
Тыарасинская СОШ	20	20	100	70
Хара-Алданская СОШ	7	7	100	66,6
Харбалахская СОШ	25	25	100	62,5
Таттинская гимназия	48	48	100	56,2
Баягинская СОШ	18	18	94,4	55,5
Ытык-Кюельская СОШ №2	7	7	85,7	57,1
Игидейская СОШ	11	11	63,6	45,4
Таттинский лицей	19	19	100	31,6
Чычымахская СОШ	18	17	100	23,5
Черкехская СОШ	13	13	100	23,1
Жохсогонская СОШ	23	20	80	20
Уолбинская СОШ	10	10	70	20
Ытык-Кюельская СОШ №1	31	30	86,6	16,6
Усть-Таттинская СОШ	30	30	83,3	16,6
Дая-Амгинская СОШ	7	7		14,3
Чымнайская СОШ	9	9		12,5

Качество сдачи ГИА 9 классов по математике



Предметы по выбору ГИА 2011 г. 9 класс.

Предмет	Общее количество	Кол-во сдававших	% выполнения	% качества
Физика	307	98	100	66,3
Биология	307	80	100	68,7
Обществознание	307	51	100	68,6
Информатика	307	38	100	73,7
История	307	25	100	56
Химия	307	25	100	52
География	307	37	100	81,1
Литература	307	9	100	77,7
Английский язык	307	23	100	69,6

Сравнительная таблица результатов ДКР март 2011 г. и ГИА 2011 г. по русскому языку (9 класс)

Школы	ДКР	%	ГИА	%	Разница
Ытык-Кюельская СОШ №1	27	51,8	21	100	+ 48,2
Ытык-Кюельская СОШ №2	5	20	3	100	+ 80
Таттинская гимназия	35	82,8	48	100	+ 17,2
Таттинский лицей	17	47,2	19	100	+52,8
Жохсогонская СОШ	21	71,4	21	100	+ 28,6
Игидейская СОШ	11	54,5	10	100	+ 45,5
Тыарасинская СОШ	19	63,1	9	100	+ 36,9
Черкехская СОШ	12	91,6	13	100	+ 8,4
Туора-Кюельская СОШ	16	37	5	100	+ 63
Уолбинская СОШ	10	100	9	100	0
Хара-Алданская СОШ	3	100	3	100	0
Усть-Таттинская СОШ	26	69,2	21	100	+ 30,8
Баягинская СОШ	17	41,2	18	100	+ 58,8
Харбалахская СОШ	16	43,7	24	100	+ 56,3
Чымнайская СОШ	7	28,5	9	100	+ 71,5
Чычымахская СОШ	16	75	12	100	+ 25
Дая-Амгинская СОШ	7	14,2	7	100	+ 85,8
По улусу	265	60,7	252	100	+ 34,3

Сравнительная таблица результатов ДКР март 2011 г. и

ГИА 2011 г. по математике (9 класс)

Школы	ДКР	%	ГИА	%	Разница
Ытык-Кюельская СОШ №1	24	70,8	30	86,6	+ 15,8
Ытык-Кюельская СОШ №2	6	50	7	85,7	+ 35,7
Таттинская гимназия	39	92,3	48	100	+ 7,7
Таттинский лицей	18	100	19	100	0
Жохсогонская СОШ	21	76,1	20	80	+ 3,9
Игидейская СОШ	11	63,6	11	63,6	0
Тыарасинская СОШ	17	88,2	20	100	+ 11,8
Черкехская СОШ	16	50	13	100	+ 50
Туора-Кюельская СОШ	15	93,3	15	100	+ 6,7
Уолбинская СОШ	10	60	10	70	+ 10
Хара-Алданская СОШ	3	100	3	100	0
Усть-Таттинская СОШ	27	85,1	30	83,3	- 1,8
Баягинская СОШ	17	82,3	18	94,4	+ 12,1
Харбалахская СОШ	16	37,6	24	100	+ 62,4
Чымнайская СОШ	7	85,7	8	100	+ 14,3
Чычымахская СОШ	16	81,3	17	100	+ 18,7
Дая-Амгинская СОШ	7	71,4	7	100	+ 28,6
По улусу	270	78,7	300	92,6	13,9

Сравнительная таблица результатов ДКР март 2011 г. и ЕГЭ 2011 г. по русскому языку (11 класс)

Школы	ДКР	%	ЕГЭ	%	Разница
Ытык-Кюельская СОШ №1	24	70,8	25	80	+ 9,2
Ытык-Кюельская СОШ №2	12	66,6	13	76,9	+ 10,3
Таттинская гимназия	48	91,6	59	96,6	+ 5
Таттинский лицей	22	90,9	22	95,4	+ 4,5
Жохсогонская СОШ	8	87,5	8	87,5	0
Игидейская СОШ	15	80	16	93,7	+ 13,7
Тыарасинская СОШ	10	100	9	100	0
Черкехская СОШ	28	71,4	28	100	+ 28,6
Туора-Кюельская СОШ	8	87,5	9	100	+ 12,5
Уолбинская СОШ	8	100	11	90	-10
Хара-Алданская СОШ	12	83,3	12	100	+ 16,7
Усть-Таттинская СОШ	18	100	21	90,4	- 9,6
Баягинская СОШ	27	77,7	28	85,7	+ 8
Харбалахская СОШ	19	94,7	19	100	+ 5,3
Чымнайская СОШ	5	60	6	100	+ 40
Чычымахская СОШ	16	100	16	100	0
Дая-Амгинская СОШ	6	83,3	6	83,3	0
По улусу	286	85,3	308	93,1	+ 7,8

Сравнительная таблица результатов ДКР март 2011 г. и ЕГЭ 2011 г. по математике (11 класс)

Школы	ДКР	%	ЕГЭ	%	Разница
Ытык-Кюельская СОШ №1	24	95,8	25	72	- 23,8
Ытык-Кюельская СОШ №2	11	100	13	92,3	- 7,7
Таттинская гимназия	49	100	59	100	0
Таттинский лицей	21	95,2	22	77,5	- 17,7
Жохсогонская СОШ	8	75	7	71,4	- 3,6
Игидейская СОШ	15	93,3	16	93,7	+ 0,4
Тыарасинская СОШ	10	80	9	88,9	+ 8,9
Черкехская СОШ	29	75,8	28	92,8	+ 17
Туора-Кюельская СОШ	8	100	9	100	0
Уолбинская СОШ	8	100	11	100	0
Хара-Алданская СОШ	12	100	12	100	0
Усть-Таттинская СОШ	18	94,4	20	95	+ 0,6
Баягинская СОШ	27	74	28	92,8	+ 18,8
Харбалахская СОШ	19	89,4	19	100	+ 10,6
Чымнайская СОШ	5	100	6	100	0
Чычымахская СОШ	16	100	16	100	0
Дая-Амгинская СОШ	5	100	6	100	0
По улусу	285	91,6	306	92,8	+ 1,2

Не прошедшие ГИА в 2011 г. по русскому языку

№	МБОУ	Кол-во не прош.ГИА в 2011 г.	Полученные оценки ГИА 9 кл. в 2009 г.			
			«2»	«3»	«4»	«5»
1	Ытык-Кюельская СОШ №1	2		2		
2	Баягинская СОШ	3		2	1	
3	Жохсогонская СОШ	1		1		
4	Игидейская СОШ	1		1		
	Итого	7		6	1	

Не прошедшие ГИА в 2011 г. по математике

№	МБОУ	Кол-во не прош.ГИА в 2011 г.	Полученные оценки ГИА 9 кл. в 2009 г.			
			«2»	«3»	«4»	«5»
1	Баягинская СОШ	2		1		1
2	Игидейская СОШ	1	1			
3	Черкехская СОШ	1	1			
4	Жохсогонская СОШ	1	1			
5	Таттинский лицей	1		1		
6	Бтык-Кюельская СОШ №1	3	3			
	Итого	9	6	2		1

Руководителям ОУ:

- принять управленческие решения на основе поэлементного и подробного анализа результатов ГИА 2011 г. по подготовке выпускников к государственной (итоговой) аттестации;
- уделить особое внимание выпускникам со слабыми и неустойчивыми знаниями по отдельным предметам.



Спасибо за внимание!