

**АНАЛИЗ РАБОТЫ  
ОБРАЗОВАТЕЛЬНОГО  
КОМПЛЕКСА  
МОУ СОШ №168 ИМЕНИ И. И.  
ЛАБУЗЫ  
ЗА 2010-2011 учебный год**

**Отчет**  
**о работе начальной школы**  
**МОУ СОШ №168 имени И.И. Лабузы**  
**за 2010 – 2011 учебный год.**

В 2010-2011 учебном году на первой ступени обучалось в начале – 259 человек и конце года – 255 человек.

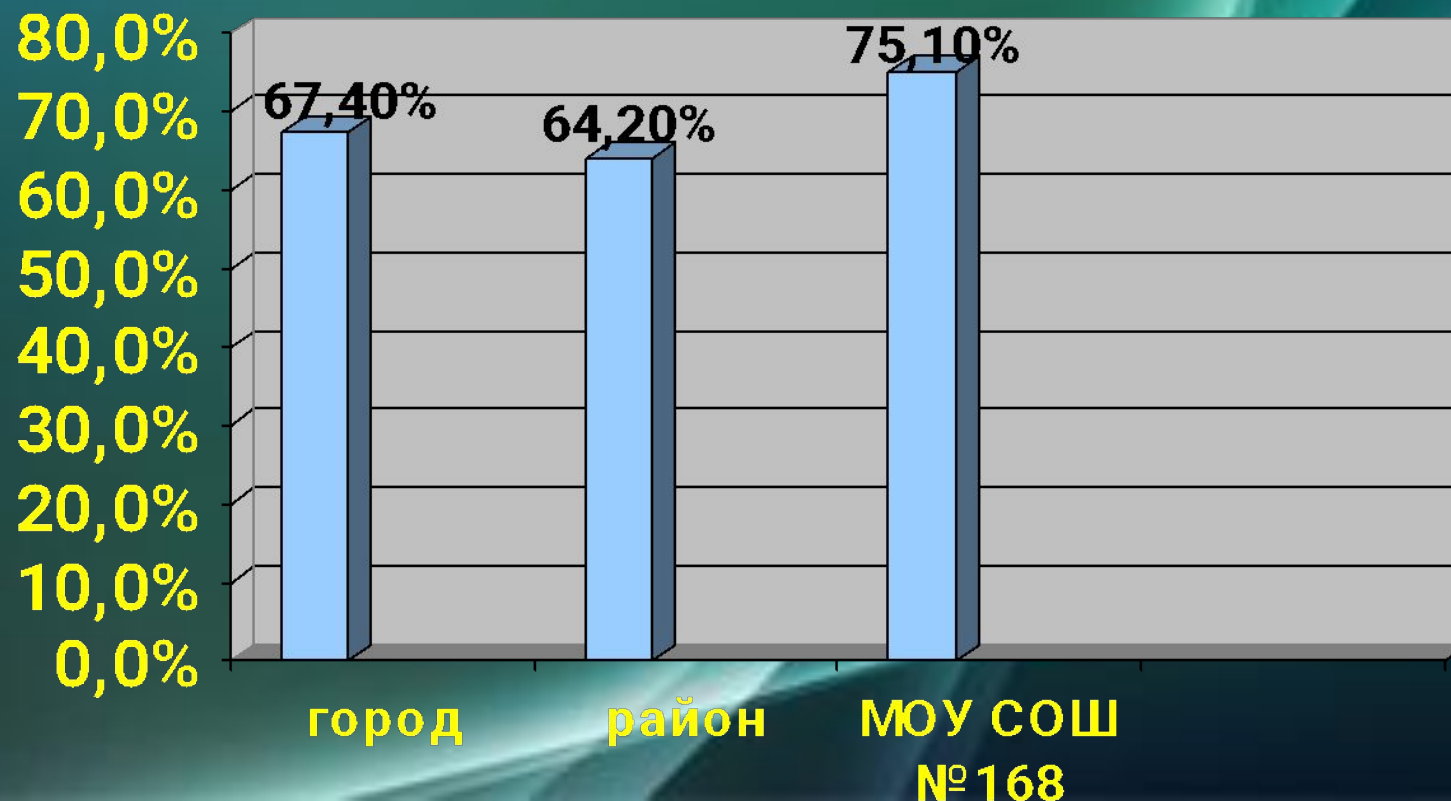
Педагогический состав -10 учителей начальной школы и 4 воспитателя ГПД, а также учителя – предметники.

# Итоги обучения на первой ступени за 2010-2011год

## Качество знаний

| Учебный год                 | 2008-2009 | 2009-2010 | 2010-2011 |
|-----------------------------|-----------|-----------|-----------|
| 1-я ступень<br>(1-4 классы) | 76%       | 73,5%     | 75,1%     |

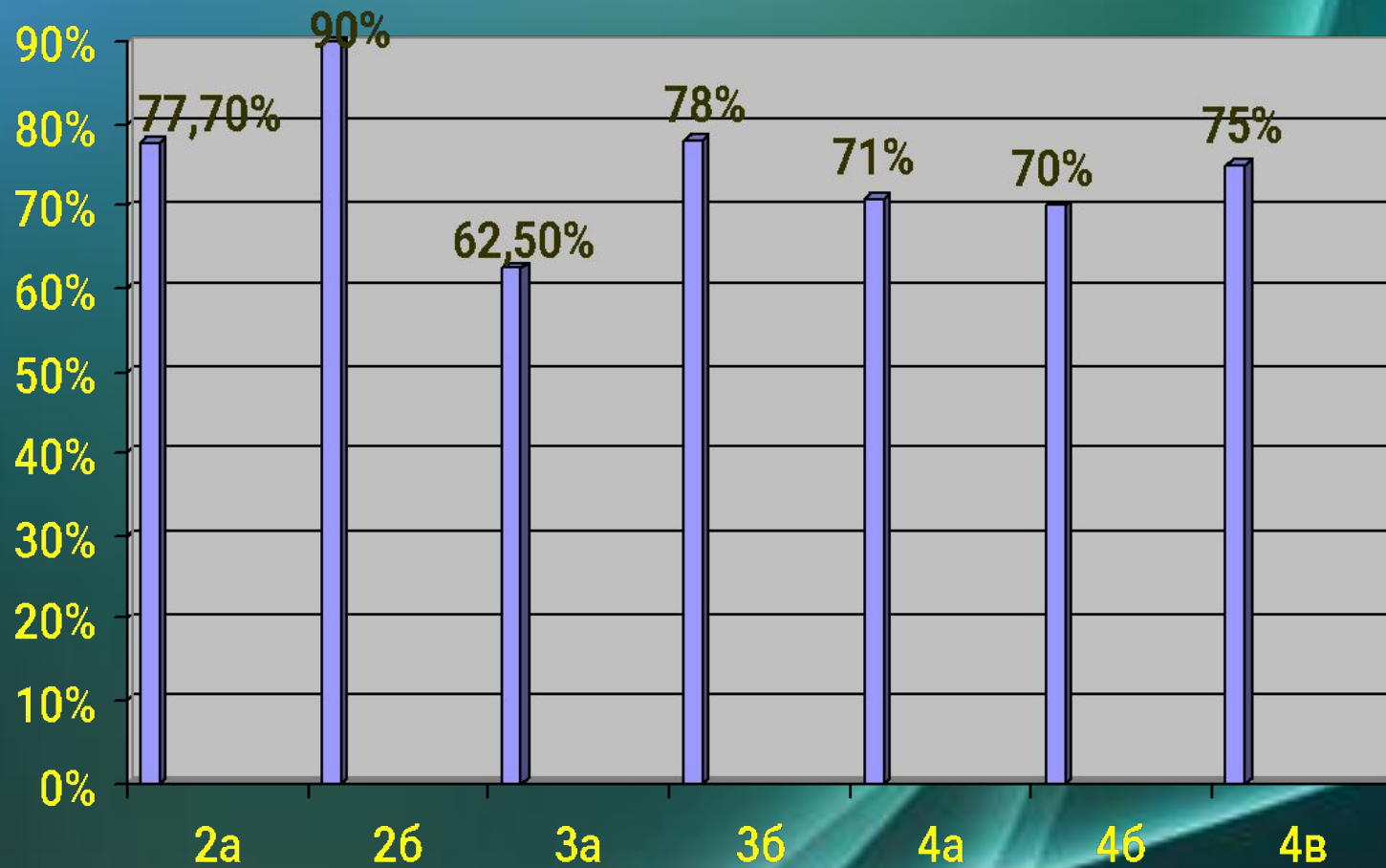
## КАЧЕСТВО ЗНАНИЙ



Показатели качества знаний на 1 ступени на  
конец  
2010-2011 учебного года

| Ступень   | Класс | Классный<br>руководитель | Процент<br>качества ( % ) |
|-----------|-------|--------------------------|---------------------------|
| 1 ступень | 2 б   | Круглова Н.М.            | 90                        |
|           | 2 а   | Юрина Т.М.               | 77,7                      |
|           | 3 б   | Цилина Г.М.              | 78                        |
|           | 4 в   | Латыпова З.К.            | 78                        |
|           | 4 а   | Воронина И.Б.            | 75                        |
|           | 4 б   | Голенкова М.Е.           | 71                        |
|           | 3 а   | Исаева И.В.              | 62,5                      |

# Качество обучения



# Итоги контрольных работ по математике и русскому языку

| <i>Русский язык</i>           | <i>1А</i> | <i>1Б</i> | <i>1В</i> | <i>2А</i> | <i>2Б</i> | <i>3А</i> | <i>3Б</i> |
|-------------------------------|-----------|-----------|-----------|-----------|-----------|-----------|-----------|
| <i>Диктант<br/>(УО/УК)</i>    | 100/85    | 92/77     | 95/71     | 100/74    | 98/80     | 100/86    | 98/71     |
| <i>Грам.зад.<br/>(УО/УК)</i>  | 100/85    | 100/77    | 95/95     | 100/76    | 98/81     | 100/87    | 98/71     |
| <i>Списывание<br/>(УО/УК)</i> | 100/100   | 96/84     | 100/95    | 100/85    | 100/95    | 100/86    | 100/78    |

| <i>Математика</i>                     | <i>1А</i> | <i>1Б</i> | <i>1В</i> | <i>2А</i> | <i>2Б</i> | <i>3А</i> | <i>3Б</i> |
|---------------------------------------|-----------|-----------|-----------|-----------|-----------|-----------|-----------|
| <i>Контрольная работа<br/>(УО/УК)</i> | 100/100   | 98/72     | 100/79    | 100/76    | 98/96     | 100/86    | 98/71     |

# Итоги специализированного тестирования учащихся 4-х классов

## Русский язык

|                | 4а   | 4б   | 4в   | <i>итого</i> |
|----------------|------|------|------|--------------|
| Кол-во учащ-ся | 24   | 26   | 22   | 72           |
| УО             | 100% | 100% | 100% | 100%         |
| УК             | 83%  | 73%  | 100% | 85%          |

## Математика

|                | 4а    | 4б   | 4в   | <i>итого</i> |
|----------------|-------|------|------|--------------|
| Кол-во учащ-ся | 24    | 26   | 22   | 72           |
| УО             | 100%  | 100% | 100% | 100%         |
| УК             | 95,8% | 96%  | 100% | 99%          |



## ЛИТЕРАТУРНОЕ ЧТЕНИЕ

По литературному чтению во всех классах уровень качества образования на конец года более 96%.

*Анализ техники чтения в начальных классах показал, что:*

Целыми словами читают – 159 чел. - 64% из 255 чел.

Безошибочно читают - 154 чел. - 60 %

Допускают от 3 до 5 ошибок - 32 чел. - 13%

Больше всего допускают ошибки на замену, искажение букв и слов – 27чел. - 11%

Владеют темпом чтения - 244 чел. - 96%

Ниже нормы - 34 чел. - 14%

Норма – чел. – 74 чел. – 29%

Выше нормы – 138чел. - 56%

Из учащихся 1 классов выше нормы читают - 30 чел. - 38%

норма – 31 чел. - 40%

ниже нормы – 16 чел. - 20%

не читает – 1 чел. – 1%

Из учащихся 4 классов выше нормы читают – 32 чел. - 44%

норма –34 чел. -47 %

ниже нормы – 6 чел. - 8%

**Олимпиад****Русский язык**

| <b>Предмет,<br/>Результат<br/>Ф.И.ученика</b> | <b>Школа<br/>43балла</b> |       | <b>Район<br/>41 балл</b> |       | <b>город</b> |       |
|---|--------------------------|-------|--------------------------|-------|--------------|-------|
|   | балл                     | место | балл                     | место | балл         | место |
|   | Рассудина К.- 4 В        | 38,5  | 1                        | 26,5  | 6            | -     |
| Бурова М. – 4А                                | 38                       | 2     | 21                       | 10    | -            | -     |

**Математика**




| <b>Предмет,<br/>Результат<br/>Ф.И.ученика</b> | <b>Школа<br/>49балла</b> |       | <b>Район<br/>20 баллов</b> |       | <b>город</b> |       |
|---|--------------------------|-------|----------------------------|-------|--------------|-------|
|   | балл                     | место | балл                       | место | балл         | место |
|   | Болонина К. – 4А         | 12    | 2                          | 5     | 13           | -     |
| Голубева А. – 4А                              | 18                       | 1     | 5                          | 13    | -            | -     |

**Естествознание**

| <b>Предмет,<br/>Результат<br/>Ф.И.ученика</b> | <b>Школа<br/>62 балла</b> |           | <b>Район<br/>41 балл</b> |       | <b>город</b> |       |
|---|---------------------------|-----------|--------------------------|-------|--------------|-------|
|   | балл                      | место     | балл                     | место | балл         | место |
|   | Ваганов А. – 4А           | 28        | 1                        | 23    | 6            | -     |
| Телегаев К. – 4Б                              | -                         | Не участ. | 13                       | 14    | -            | -     |

# Итоги участия в конференции НОУ «ЭВРИКА»

| <b>Количество<br/>о<br/>участников</b> | <b>предмет</b>  | <b>Число<br/>победител<br/>ей в районе</b> | <b>место</b> |
|--|---|--|--------------|
| <b>15</b>                              | <b>Окружающ<br/>ий мир<br/>Математик<br/>а<br/>Технология</b> | <b>1 человек</b>                           | <b>2</b>     |



Переход на ФГОС в МОУ СОШ №168  
на 1 ступени обучения в 2011-2012 учебном году

**1 этап.** Формирование рабочей группы.


**2 этап.** Подготовка кадров.

**3 этап.** Разработка основной образовательной программы начального обучения.

**4 этап.** Материально – техническое оснащение кабинетов 1-х классов.

## **ЗАДАЧИ:**

- **обеспечить успешный переход на ФГОСы**
- **продолжить работу по повышению качества и совершенствования форм методической работы;**
- **активизировать работу по преемственности;**
- **развивать творческие способности детей на уроках и в режиме ГПД;**
- **совершенствовать работу с одаренными детьми, повышая качество подготовки учащихся к олимпиадам.**



**Анализ работы  
Образовательного комплекса  
МОУ СОШ №168  
Имени И.И. Лабузы  
За 2010-2011 учебный год**

## Состав обучающихся

| Учебный<br>год<br>2011 год | 2009-2010 | На<br>начало<br>2010-2011<br>года | На конец<br>первого<br>полугодия<br>2010-2011 | 2010-2011 |
|----------------------------|-----------|-----------------------------------|---|-----------|
| Количество<br>обучающихся  | 571       | 546                               | 551   | 548       |
| 1 - 4 классы               | 251       | 259                               | 259   | 255       |
| 5 — 9 классы               | 257       | 240                               | 237   | 238       |
| 10-11 классы               | 63        | 47                                | 55  | 55        |





## Качество обучения учащихся

| Учебный год                | 2009-2010 | 2010-2011 | Городской показатель | Районный показатель |
|----------------------------|-----------|-----------|----------------------|---------------------|
| 1-я ступень (1-4 классы)   | 73,5%     | 75,1%     | 67,4%                | 64,2%               |
| 2-я ступень (5-9 классы)   | 44,9%     | 44,1%     | 40,2%                | 37,7%               |
| 3-я ступень (10-11 классы) | 39,6%     | 43,6%     | 37,2%                | 33,5%               |
| По школе                   | 55,1%     | 55,7%     | 47,7%                | 49%                 |

В сравнении с 2009-2010 годом качество знаний учащихся по школе выросло на 0,6%

# Итоги успеваемости за 2010-2011 год

## Обученность

| Учебные года   | 2009-2010 | 2010-2011 | Городской<br>показател<br>ь | Районный<br>показатель |
|--|-----------|-----------|-----------------------------|------------------------|
| %<br>обученности   | 99,8      | 100       | 99,9                        | 99,8                   |
| Количество<br>учащихся,<br>оставленных<br>на повторное<br>обучение | 1         | 0         | 158                         | 26                     |

## На конец 2010-2011 учебного года

Всего аттестованных – 470 человек

Не аттестованных по болезни и без уважительных причин нет.

### Количество учащихся, которые окончили учебный год на «5»

1 ступень- 39 человек;

2 ступень- 21 человек;

3 ступень - 4 человека

**Итого: 64 человека**

### Количество обучающихся на «4 и 5»:

1 ступень – 133 человек;

2 ступень – 105 человек;

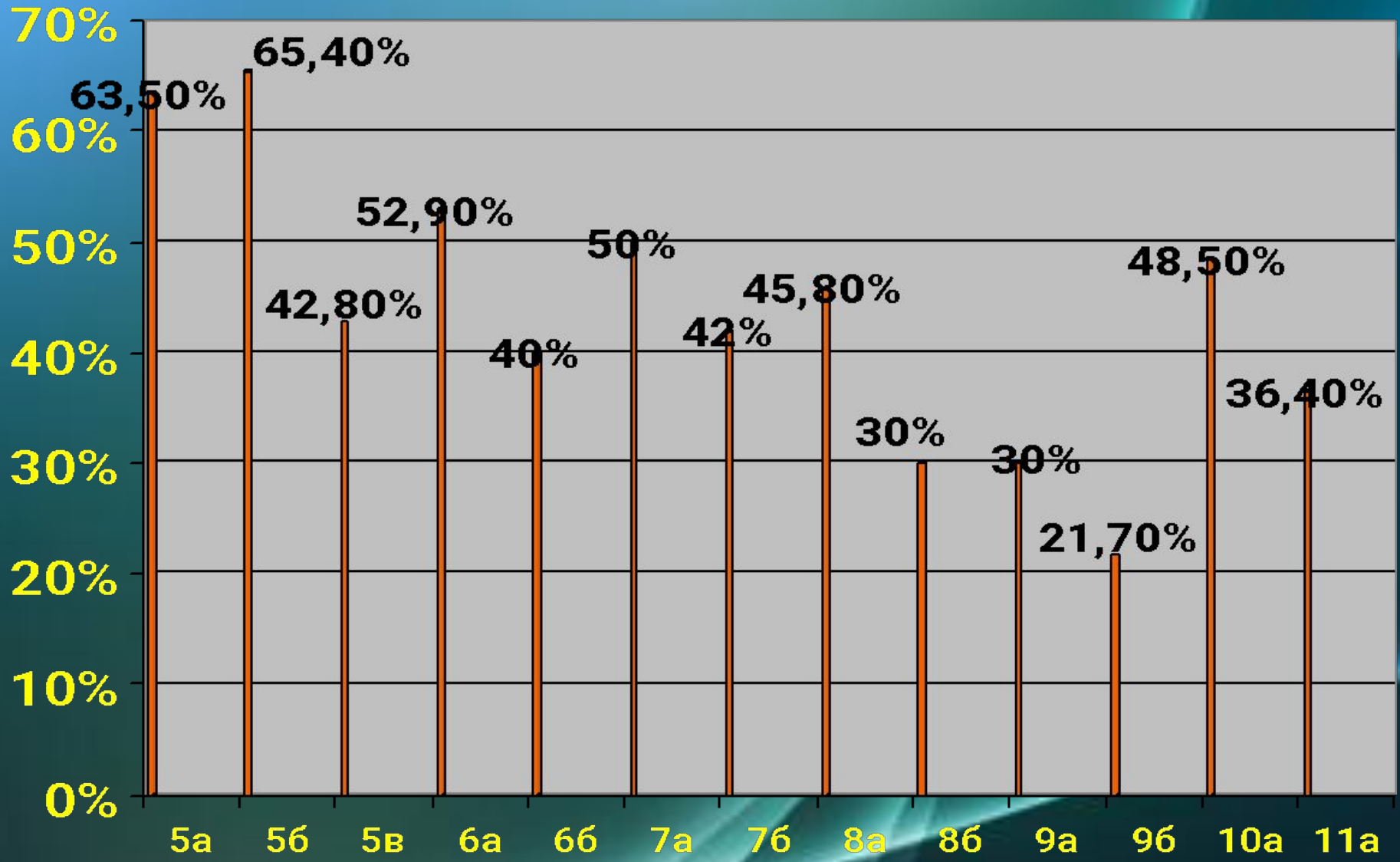
3 ступень - 24 человека

**Итого: 262 человека**

|  | <b>2009-2010</b>       |             | <b>2010-2011</b>       |             |
|--|------------------------|-------------|------------------------|-------------|
|  | <b>Кол-во учащихся</b> | <b>%</b>    | <b>Кол-во учащихся</b> | <b>%</b>    |
| <b>1-я ступень</b>                                     | <b>29</b>              | <b>11,4</b> | <b>39</b>              | <b>15,3</b> |
| <b>2-я ступень</b>                                     | <b>26</b>              | <b>10,1</b> | <b>21</b>              | <b>8,8</b>  |
| <b>3-я ступень</b>                                     | <b>7</b>               | <b>11,1</b> | <b>4</b>               | <b>7</b>    |
| <b>Награждены аттестатом особого образца (9 класс)</b> | <b>3</b>               | <b>4</b>    | <b>2</b>               | <b>5</b>    |
| <b>Награждены золотой медалью</b>                      | <b>5</b>               | <b>9</b>    | <b>2</b>               | <b>9</b>    |
| <b>Награждены серебряной медалью</b>                   | <b>-</b>               | <b>-</b>    | <b>-</b>               | <b>-</b>    |

## Показатели качества знаний по школе на конец 2010-2011 учебного года

| Ступень   | Класс      | Классный руководитель | Процент качества (%) |
|-----------|------------|-----------------------|----------------------|
| 1 ступень | 2 б        | Круглова Н.М.         | 90                   |
|           | 2 а        | Юрина Т.М.            | 77,7                 |
|           | 3 б        | Цилина Г.М.           | 78                   |
|           | 4 в        | Латыпова З.К.         | 78                   |
|           | 4 а        | Воронина И.Б.         | 75                   |
|           | 4 б        | Голенкова М.Е.        | 71                   |
|           | 3 а        | Исаева И.В.           | 62.5                 |
| 2 ступень | 5 а        | Сутыгина М.Т.         | 63.5                 |
|           | 5 б        | Шиханова Е.С.         | 65.4                 |
|           | 5 в        | Овчинникова Т.В.      | 42,8                 |
|           | 6 а        | Железнова Е.В.        | 52,9                 |
|           | 6 б        | Кашина О.М.           | 40                   |
|           | 7 а        | Чихняева А.Н.         | 50                   |
|           | 7 б        | Иванова Л.Н.          | 42,0                 |
|           | 8 а        | Клюева Н.Н.           | 45,8                 |
|           | <u>8 б</u> | Ровных Е.С.           | <u>30</u>            |
|           | <u>9 а</u> | Рудакова Н.Н.         | <u>30</u>            |
|           | <u>9 б</u> | Денисова М.Ю.         | <u>21.7</u>          |
| 3 ступень | 10а        | Кульпина Е.М.         | 48.5                 |
|           | 11а        | Зайцева Ф.Г.          | 36.4                 |



# Итоги проведения муниципального этапа Всероссийской олимпиады школьников по общеобразовательным предметам в 2010- 2011 году

| Учеб. год                | 2010-2011            |                                     |
|--------------------------|----------------------|-------------------------------------|
|                          | Школа<br>5-11 классы | Район<br>5-11 классы                |
| Количество<br>предметов  | 17                   | 17                                  |
| Количество<br>участников | 488                  | 33                                  |
| 1- место                 | 15                   | 0                                   |
| 2- место                 | 20                   | 4 (математика, МХК, ОБЖ,<br>физ-ра) |
| 3 - место                | 100                  | 2 (МХК, ОБЖ)                        |



# Итоги проведения научно-практической конференции школьников «ЭВРИКА» по общеобразовательным предметам в 2010- 2011 году с 5-11классы

| Учеб. год             | 2010-2011 |       |       |
|-----------------------|-----------|-------|-------|
|                       | Школа     | Район | Город |
| Уровень               |           |       |       |
| Количество предметов  | 10        | 10    | 2     |
| Количество участников | 26        | 11    | 3     |
| 1- место              | 11        | 3     | 1     |
| 2- место              | 12        | 2     | 0     |
| 3 - место             | 3         | 6     | 2     |

**Государственная итоговая аттестация за курс основной школы  
в 9-х классах**

**Результаты ГИА по новой форме в 9-х классах 2010-2011  
учеб. год**

| Предмет                 | Всего<br>вып<br>ус-в | Уча<br>ств<br>ова<br>ли<br>в<br>ЭКЗ<br>а-е | Из них получили<br>оценки (чел.) |           |           |          | Из участников<br>экзамена (чел.) |                             |                             | Сре<br>дня<br>я<br>оце<br>нка | Пр<br>оце<br>нт<br>усп<br>ева<br>емо<br>сти | Про<br>цент<br>каче<br>ства |
|-------------------------|----------------------|--|----------------------------------|-----------|-----------|----------|----------------------------------|-----------------------------|-----------------------------|-------------------------------|---|-----------------------------|
|                         |                      |  | «5»                              | «4»       | «3»       | «2»      | Под<br>тве<br>рд<br>или          | Вы<br>ше<br>год<br>ово<br>й | Ни<br>же<br>год<br>ово<br>й |                               |   |                             |
| <b>Русский<br/>язык</b> | <b>43</b>            | <b>42</b>                                  | <b>9</b>                         | <b>15</b> | <b>18</b> | <b>0</b> | <b>30</b>                        | <b>12</b>                   | <b>0</b>                    | <b>3.8</b>                    | <b>100</b>                                  | <b>57,1</b>                 |
| <b>Математ<br/>ика</b>  | <b>43</b>            | <b>42</b>                                  | <b>10</b>                        | <b>11</b> | <b>21</b> | <b>0</b> | <b>27</b>                        | <b>14</b>                   | <b>1</b>                    | <b>3.7</b>                    | <b>100</b>                                  | <b>50,0</b>                 |
| <b>Физика</b>           | <b>43</b>            | <b>9</b>                                   | <b>3</b>                         | <b>6</b>  | <b>0</b>  | <b>0</b> | <b>5</b>                         | <b>4</b>                    | <b>0</b>                    | <b>4,3</b>                    | <b>100</b>                                  | <b>100</b>                  |
| <b>Инфор-<br/>ка</b>    | <b>43</b>            | <b>1</b>                                   | <b>0</b>                         | <b>1</b>  | <b>0</b>  | <b>0</b> | <b>1</b>                         | <b>0</b>                    | <b>0</b>                    | <b>4</b>                      | <b>100</b>                                  | <b>100</b>                  |
| <b>Обществ-<br/>ие</b>  | <b>43</b>            | <b>5</b>                                   | <b>1</b>                         | <b>4</b>  | <b>0</b>  | <b>0</b> | <b>2</b>                         | <b>3</b>                    | <b>0</b>                    | <b>4.2</b>                    | <b>100</b>                                  | <b>100</b>                  |

# Результаты государственной (итоговой) аттестации выпускников

9-х классов (экзамены по выбору в традиционной форме)  
Предмет Всего Получили следующие оценки

| Предмет                       | Всего обучающихся, проходивших аттестацию | Получили следующие оценки |          |          |          |            |             |
|-------------------------------|---|---------------------------|----------|----------|----------|------------|-------------|
|                               |   | 5                         | 4        | 3        | 2        | % усп      | % кач-ва    |
| <b>МХК</b>                    | <b>4</b>                                  | <b>1</b>                  | <b>1</b> | <b>2</b> | <b>0</b> | <b>100</b> | <b>50</b>   |
| <b>Физическая культура</b>    | <b>3</b>                                  | <b>1</b>                  | <b>1</b> | <b>1</b> | <b>0</b> | <b>100</b> | <b>66,6</b> |
| <b>Биология</b>               | <b>5</b>                                  | <b>3</b>                  | <b>0</b> | <b>2</b> | <b>0</b> | <b>100</b> | <b>60,0</b> |
| <b>Хореография</b>            | <b>23</b>                                 | <b>22</b>                 | <b>1</b> | <b>0</b> | <b>0</b> | <b>100</b> | <b>100</b>  |
| <b>Геометрия</b>              | <b>2</b>                                  | <b>0</b>                  | <b>1</b> | <b>1</b> | <b>0</b> | <b>100</b> | <b>50,0</b> |
| <b>Английский язык</b>        | <b>4</b>                                  | <b>3</b>                  | <b>1</b> | <b>0</b> | <b>0</b> | <b>100</b> | <b>100</b>  |
| <b>Химия</b>                  | <b>1</b>                                  | <b>0</b>                  | <b>1</b> | <b>0</b> | <b>0</b> | <b>100</b> | <b>100</b>  |
| <b>Экономика</b>              | <b>5</b>                                  | <b>4</b>                  | <b>1</b> | <b>0</b> | <b>0</b> | <b>100</b> | <b>100</b>  |
| <b>ОБЖ</b>                    | <b>1</b>                                  | <b>1</b>                  | <b>0</b> | <b>0</b> | <b>0</b> | <b>100</b> | <b>100</b>  |
| <b>Музыкальная литература</b> | <b>5</b>                                  | <b>2</b>                  | <b>3</b> | <b>0</b> | <b>0</b> | <b>100</b> | <b>100</b>  |
| <b>Сольфеджио</b>             | <b>14</b>                                 | <b>9</b>                  | <b>3</b> | <b>2</b> | <b>0</b> | <b>100</b> | <b>85,7</b> |
| <b>История России</b>         | <b>3</b>                                  | <b>3</b>                  | <b>0</b> | <b>0</b> | <b>0</b> | <b>100</b> | <b>100</b>  |

# Государственная итоговая аттестация за курс средней (полной) школы 11 класс.

| Предмет        | Количество участников ЕГЭ | Экзаменационные баллы |                   |                  |
|----------------|---------------------------|-----------------------|-------------------|------------------|
|                |                           | Средний балл          | Максимальный балл | Минимальный балл |
| Русский язык   | 20                        | 57,6                  | 81                | 41               |
| Математика     | 20                        | 45,7                  | 70                | 24               |
| История        | 5                         | 43,4                  | 59                | 35               |
| Обществознание | 17                        | 52,76                 | 70                | 42               |
| Физика         | 2                         | 62,5                  | 69                | 56               |
| Биология       | 2                         | 55                    | 57                | 53               |
| Химия          | 1                         | 38                    | 38                | -                |

# Сравнительный анализ результатов ГИА 11 классов

| Предмет            | Экзаменационные баллы     |                           |                            |
|--------------------|---------------------------|---------------------------|----------------------------|
|                    | Средний балл<br>2009-2010 | Средний балл<br>2010-2011 | Соотношение<br>результатов |
| Русский язык       | 59,3                      | 57,6                      | снижение на 1,7            |
| Математика         | 44,17                     | 45,7                      | увеличение на 1,5          |
| Информатика        | 48,25                     | -                         | -                          |
| Английский<br>язык | 44                        | -                         | -                          |
| История            | 38,6                      | 43,4                      | увеличение на 4,8          |
| Обществознание     | 53                        | 52,8                      | снижение на 0,2            |
| Физика             | 51,9                      | 62,5                      | увеличение на 9,5          |
| Биология           | 68,5                      | 55                        | снижение на 13,5           |
| Химия              | -                         | 38                        | -                          |

# Судьба выпускников

## 9-е классы

Из 43 выпускников

Продолжили обучение в 10 классе ОУ-21 человек

Поступили в ПУ- 1

Поступили в техникум или колледж- 21 человек

## 11 класс

Из 22 выпускников

Поступили в высшее заведение (ВПО)- 18 человека

Поступили в техникум или колледж – 2 человека

Поступили в ПУ- 2 человека

**Задачи образовательного комплекса  
МОУ СОШ №168 имени И.И. Лабузы  
на 2011-2012 уч. Год**