

АВТОМАТИЗИРОВАННАЯ
ИНФОРМАЦИОННАЯ
СИСТЕМА



«ГОСУДАРСТВЕННАЯ
(ИТОГОВАЯ)
АТТЕСТАЦИЯ»

ПРОВЕДЕНИЕ
ГОСУДАРСТВЕННОЙ (ИТОГОВОЙ) АТТЕСТАЦИИ
ВЫПУСКНИКОВ IX КЛАССОВ В НОВОЙ ФОРМЕ
В 2012 ГОДУ
(инструктаж для организаторов)

2012, май

Система АИС «Г(И)А»

- Система АИС «Г(И)А» предназначена для подготовки и обработки результатов государственной (итоговой) аттестации выпускников 9 классов в новой форме
- АИС «Г(И)А» построена на технологической платформе, используемой при обработке результатов Единого государственного экзамена

Подсистемы программного комплекса АИС «Г(И)А»

- Подсистема «Создание БД»
- Подсистема «Станция проверки результатов»
- Подсистема «Апелляция и коррекции»
- Подсистема «Печать справок»

Этапы обработки материалов

- Первичная обработка бланков ответов
- Проведение централизованной проверки ответов на задания части С
- Расчет результатов
- Предоставление результатов тестирования
- Обработка апелляций и коррекций (по необходимости)

Типичные ошибки

- Не указана дата проведения экзамена; нет росписи ребенка
- Не указаны код ОУ-ППЭ, № аудитории
- Бланк №1 и бланк №2 заполнен синей ручкой, бледной пастой, карандашом
- Использовался штрих-корректор
- На бланках №2 в верхней части листа написана Фамилия учащегося
- Не совпадает № КИМ на бланке №1 с № КИМ на бланке №2
- Не указаны серия и № паспорта (свидетельства о рождении)
- При наличии бланка №1 отсутствовал бланк №2
- Отсутствует бланк №2, но вместо бланка №2 задания С выполнены на дополнительном бланке

Примеры материалов

Алгебра, 9 класс (1–1/8)

Алгебра, 9 класс (1–2/8)

НОМЕР КИМ [0003322]



ФЕДЕРАЛЬНЫЙ ЦЕНТР ТЕСТИРОВАНИЯ



Вариант по алгебре № 1

Инструкция по выполнению работы

Работа состоит из двух частей. В первой части 16 заданий, во второй – 5. На выполнение всей работы отводится 4 часа. Время на выполнение первой части ограничено: на нее отводится 60 минут.

При выполнении заданий первой части нужно указывать только ответы. При этом:

- если к заданию приводятся варианты ответов (четыре ответа, из них верный только один), то надо в бланке ответов № 1 рядом с номером выполняемого вами задания поставить знак «х» в клеточке, номер которой соответствует номеру выбранного вами ответа;
- если ответы к заданию не приводятся, то полученный ответ надо записать в бланке ответов № 1 рядом с номером задания, начиная с первой клеточки.

Все необходимые вычисления, преобразования и прочее выполняйте в черновике. Если задание содержит рисунок, то на нем можно проводить нужные линии, отмечать точки.

Задания второй части выполняются на бланке ответов № 2 с записью хода решения. Текст задания можно не переписывать, необходимо лишь указать его номер.

Советуем выполнять задания в том порядке, в котором они даны в работе. С целью экономии времени пропускайте задание, которое не удастся выполнить сразу, и переходите к следующему. Если после выполнения всей работы у вас останется время, то можно вернуться к пропущенным заданиям.

Желаем успеха!

Часть 1

При выполнении заданий 1–3 в бланке ответов № 1 рядом с номером выполняемого вами задания поставьте знак «х» в клеточке, номер которой соответствует номеру выбранного вами ответа.

1 Расположите в порядке убывания числа:

- 1)
- 2)
- 3)
- 4)

2 Какое из чисел является

- 1)
- 2)
- 3)
- 4) ни одно из этих чисел

3

Пример КИМ

При выполнении задания 4 запишите ваш ответ в бланк ответов № 1 рядом с номером задания, начиная с первой клеточки. Ответ необходимо давать в виде некоторого целого числа или числа, записанного в виде десятичной дроби. Каждую цифру, знак минус отрицательного числа и запятую в записи десятичной дроби пишите в отдельной клеточке в соответствии с приведенными в бланке образцами.

4 Найдите значение выражения $\frac{a}{b-c}$

Ответ: _____

(Не забудьте перенести ответ в бланк ответов № 1.)

Общие положения

Для обработки экзаменационных материалов ГИА с использованием АИС «Г(И)А» применяются следующие типы бланков:

- бланк ответов №1
- бланк ответов №2
- **дополнительный бланк ответов №2**

В зависимости от предмета структура бланка ответов № 1 может отличаться

КОДЫ

ОУ

ОУ-ППЭ

№ п/п	Код образовательного учреждения	Код пункта проведения
1	005001	9054
2	005002	9055
3	005003	9056
4	005004	9057
5	005005	9058
6	005006	9059
7	005007	9060
8	005008	9061
9	005009	9062
10	005010	9063
11	005011	9060
12	005012	9055
13	005013	9060
14	005014	9060
15	005015	9066
16	005016	9055
17	005017	9059

Бланк № 1 (русский язык)

РЕПЕТИЦИОННОЕ ТЕСТИРОВАНИЕ УЧАЩИХСЯ 9 КЛАССОВ

Бланк ответов №1 Дата проведения (ДД-ММ-ГГ) **ДД-ММ-ГГ**

Регион: **26** Код образовательного учреждения: **005002** Класс: **9** Буква: **А** Код пункта проведения: **9055** Номер аудитории: **3** Номер варианта: **1**

Код предмета: **01** Название предмета: **РУССКИЙ** Подпись: *Иванов* Номер КИМ: **0001863**

Заполнить гелевой или капиллярной ручкой ЧЕРНЫМИ чернилами ЗАГЛА

АМИ по следующим образцам: А Б В Г Д Е Ж З И Й К Л М Н О П Р С Т У Ф Х Ц Ч Ш Щ Ъ Ы Э Ю Я 0 1 2 3 4 5 6 7 8 9 X V I L I -

ВНИМАНИЕ! Все бланки и листы с контрольными измерительными материалами рассматриваются в комплекте.

Сведения об участнике тестирования

Фамилия: **ИВАНОВ**
Имя: **ИВАН**
Отчество (при наличии): **ИВАНОВИЧ**
Документ Серия: **0708** Номер: **123456** Пол: Ж М

Номера заданий типа А с выбором ответа из предложенных вариантов

Образец написания метки ЗАПРЕЩЕНЫ исправления в области ответов. Будете аккуратно. Случайный штрих внутри квадрата может быть воспринят как метка.

1	2	3	4
A1	<input type="checkbox"/>	<input type="checkbox"/>	<input type="checkbox"/>
A2	<input checked="" type="checkbox"/>	<input type="checkbox"/>	<input type="checkbox"/>
A3	<input type="checkbox"/>	<input type="checkbox"/>	<input checked="" type="checkbox"/>

Результаты выполнения заданий типа В с ответом в краткой форме

B1: **ТРИ КОТА**
B2: **ПРАБИЖАТЬ**
B3: **БЫЛ НЕВОЗМОЖЕН**
B4: **ГОРОДСКИЕ ЖИТЕЛИ**
B5: **45**
B6: **ПРЕДАННАЯ**

Замена ошибочных ответов на задания типа А

A **3** – **ПРОБЕЖАТЬ**
A **8** – **СЕЛЬСКИЕ ЖИТЕЛИ**

Замена ошибочных ответов на задания типа В

В **3** – **ПРОБЕЖАТЬ**
В **8** – **СЕЛЬСКИЕ ЖИТЕЛИ**

Заполняется экспертом Коды ответов на задания в свободной форме ИК1 ; ИК2 ; С2К1 ; С2К2 ; С2К3 ; С2К4 ; ГК1 ; ГК2 ; ГК3 ; ГК4 ; ФК1

Заполняется участником. Номер выбранного варианта При выборе С2.1 укажите 1, при выборе С2.2 укажите 2

Номер КИМ: **0001863**

Резерв-1 Резерв-2

- Дата проведения экзамена
- Номер региона, код ОУ, класс, код ОУ-ППЭ, № аудитории, № варианта
- Подпись учащегося, номер КИМ
- ФИО, серия и № паспорта (свидетельства о рождении), пол участника
- Ответы на задания
- Замена ошибочных ответов, номер варианта
- Номер КИМ

Не заполняемые поля бланка

Бланк № 1 (математика)

РЕПЕТИЦИОННОЕ ТЕСТИРОВАНИЕ УЧАЩИХСЯ 9 КЛАССОВ

Бланк ответов №1 Дата проведения ДД - ММ - ГГ

Код предмета: 02, Название предмета: МАТЕМАТИКА, Номер КИМ: 0001863

Сведения об участнике тестирования:
Фамилия: ИВАНОВ, Имя: ИВАН, Отчество: ИВАНОВИЧ, Документ: Серия 0708, Номер 123456, Пол: Ж М

Ответы на задания:
1: 12, 2: (x > -8), 3: 45,663, 4: 1500

Замена ошибочных ответов:
3: 3, 11: 11

Заполняется экспертом:
Коды ответов на задания Части 1: 4, 5, 7, 9, 10, 12, 13, 16, 17, 18

Резерв-1: 0001863, Резерв-2: 1

Заполняется экспертом:
Коды ответов на задания в свободной форме: 19, 20, 21, 22, 23

- Дата проведения экзамена

- Номер региона, код ОУ, класс, код ОУ-ППЭ, № аудитории, № варианта

- Подпись учащегося, номер КИМ

- ФИО, серия и № паспорта (свидетельства о рождении), пол участника

- Ответы на задания

- Замена ошибочных ответов

Не заполняемые поля бланка

- Номер КИМ

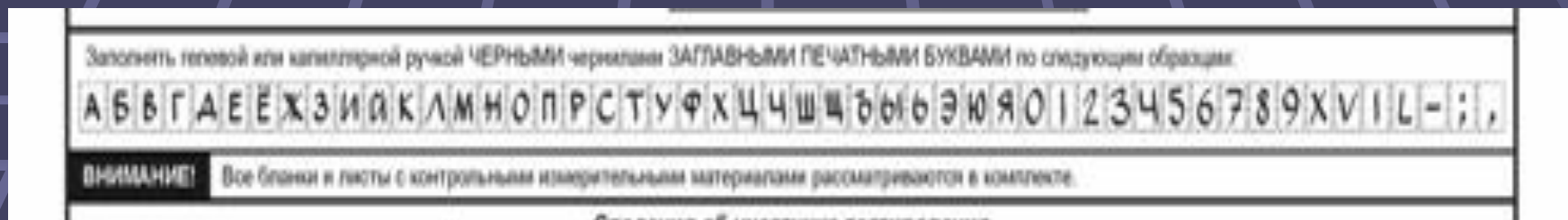
- Номер варианта

Общие положения

- Все бланки ответов заполняются **яркими черными чернилами**
- Допускается использование гелевой или капиллярной ручек

Общие положения

Участник ГИА должен изображать каждую цифру и букву во всех заполняемых полях бланков, тщательно копируя образец ее написания из строки с образцами написания символов, расположенной в верхней части бланка ответов №1



Небрежное написание символов может привести к тому, что при автоматизированной обработке символ может быть распознан **неправильно**

Общие положения

■ Категорически запрещается:



- делать на полях бланков, вне полей бланков или на полях, заполненных типографским способом, какие-либо записи и пометки, не относящиеся к содержанию полей бланков
- использовать для заполнения бланков цветные ручки вместо черной, карандаш (даже для черновых записей на бланках), средства для исправления внесенной в бланки информации («замазку» и др.)

Ответы на задания типа А

В средней части бланка ответов № 1
расположены поля для записи
ответов на задания типа А
с выбором ответа
из предложенных вариантов

Ответы на задания типа А

Пример заполнения:

<input type="text" value="2"/>	1	2	3	4
<input type="checkbox"/>	<input type="checkbox"/>	<input type="checkbox"/>	<input checked="" type="checkbox"/>	<input type="checkbox"/>

Во втором задании выбран третий вариант ответа

A11
<input type="checkbox"/>
<input checked="" type="checkbox"/>
<input type="checkbox"/>
<input type="checkbox"/>

В задании A11 выбран второй вариант ответа

Ответы на задания типа А

■ Пример замены:

2	1	2	3	4
<input type="checkbox"/>	<input type="checkbox"/>	<input type="checkbox"/>	<input checked="" type="checkbox"/>	<input type="checkbox"/>

Номер задания	1	2	3	4
2	<input type="checkbox"/>	<input checked="" type="checkbox"/>	<input type="checkbox"/>	<input type="checkbox"/>
	<input type="checkbox"/>	<input type="checkbox"/>	<input type="checkbox"/>	<input type="checkbox"/>
	<input type="checkbox"/>	<input type="checkbox"/>	<input type="checkbox"/>	<input type="checkbox"/>

Во втором задании третий вариант ответа исправлен на второй

A11
<input type="checkbox"/>
<input checked="" type="checkbox"/>
<input type="checkbox"/>
<input type="checkbox"/>

A	1	1	<input checked="" type="checkbox"/>	<input type="checkbox"/>	<input type="checkbox"/>	<input type="checkbox"/>
---	---	---	-------------------------------------	--------------------------	--------------------------	--------------------------

В задании A11 второй вариант ответа исправлен на первый

Ответы на задания типа В

Также в средней части
бланка ответов № 1
расположены поля для
записи ответов на
задания типа В
с ответом в краткой
форме (слово или число)

Ответы на задания типа В

- Краткий ответ записывается справа налево от номера задания типа В, начиная с первой ячейки
- Каждый символ записывается в отдельную ячейку

Ответы на задания типа В

- Краткий ответ можно давать только в виде слова, одного целого числа или комбинации букв и цифр, если в КИМ не указано, что ответ можно дать с использованием запятых для записи ответа в виде десятичной дроби или в виде перечисления требуемых в задании пунктов
- Любые сокращения запрещены.

Ответы на задания типа В

- **Пример заполнения:**

19	A	T	O	M															
20	-	1	3	7	,	5													

- **Пример замены:**

20	-	1	3	7	,	5													
----	---	---	---	---	---	---	--	--	--	--	--	--	--	--	--	--	--	--	--

20		1	3	7	5														
----	--	---	---	---	---	--	--	--	--	--	--	--	--	--	--	--	--	--	--

В задании 20 исправлен краткий ответ

Ответы на задания типа В по математике

- **Пример заполнения:**

4

$$\frac{\sqrt{3}}{2} (a^2 - 1)$$

Пример замены:

4

$$\frac{\sqrt{3}}{2} (a^2 - 1) \frac{\sqrt{2}}{3} (a^2 - 1)$$

Бланк ответов № 2

РЕПЕТИЦИОННОЕ ТЕСТИРОВАНИЕ УЧАЩИХСЯ 9 КЛАССОВ

Лист № _____ Резерв-3

Бланк ответов №2

Регион: 26 Код предмета: 01 Название предмета: РУССКИЙ Номер варианта: 3

Перепишите значения полей "регион", "код предмета", "название предмета", "номер варианта", "номер КИМ" из Бланка ответов №1.
Отвечая на задания типа С, пишите аккуратно и разборчиво, соблюдая разметку страницы.
Не забудьте указать номер задания, на которое вы отвечаете, например, С1.
Условия задания переписывать не нужно.

Номер КИМ: 0001863

ВНИМАНИЕ! Все бланки и листы с контрольными измерительными материалами рассматриваются в комплекте.

При недостатке места для ответа используйте оборотную сторону бланка.

Бланк ответов №2
предназначен для записи
ответов на задания с
развернутым ответом (тип С)

При остатке свободного места на бланке ответов №2 участник должен поставить **Z**, заполнив все свободное место

ДИАГНОСТИЧЕСКОЕ ТЕСТИРОВАНИЕ УЧАЩИХСЯ 9-К КИМ 0001

Лист № 1 Ресурс 3

Бланк ответов №2 1

Решение Код задания Название задания Номер задания

77 02 МАТЕМАТИКА 2

Перечислите все логические связки "равно", "или", "и", "не", "если...то", "тогда и только", "тогда и только если".

Назовите ЕДИНУЮ из Величин отрезка "90".

Сформулируйте теорему Пифагора, пытаясь доказать ее различными способами (анализ, синтез) в тетради.

Напишите уравнение прямой, проходящей через точку (1; 2) и перпендикулярной прямой $3x - 4y + 12 = 0$.

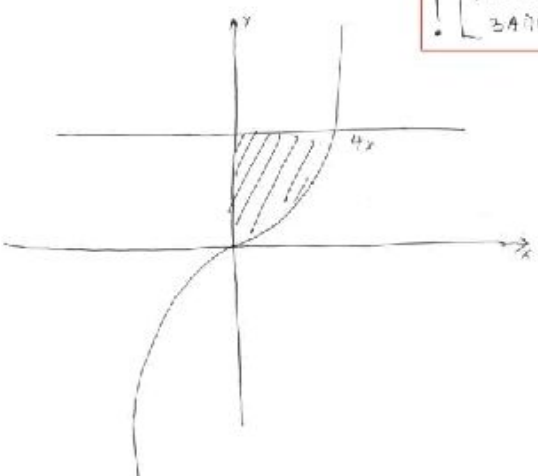
Укажите, какой из корней уравнения $x^2 - 5x + 6 = 0$ является отрицательным.

ВНИМАНИЕ! Все бланки ответов с контрольными и оценочными материалами собираются в конверты.

1) $\sqrt{5^{x-4} - 25} - (3^{x^2-10x+15} - 23 - 3^{x^2-10x} - 72) < 0 \Leftrightarrow$

$\Leftrightarrow \begin{cases} 5^{x-4} - 25 > 0, \\ 3^{x^2-10x+15} - 23 - 3^{x^2-10x} - 72 < 0. \end{cases}$

! [ПРИМЕР ЗАПОЛНЕНИЯ]

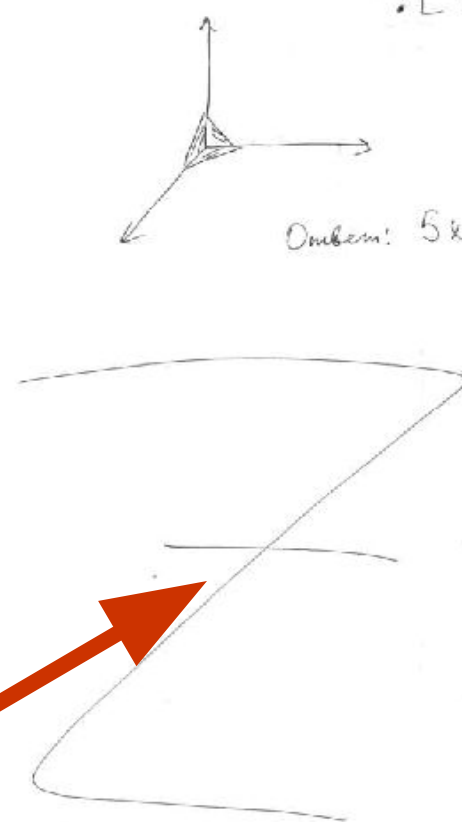


Смотри на обороте

При недостатке места для решения используйте обратную сторону бланка.

$\begin{cases} x^2 - 2x + 4 - 16 = 0 \\ 15 - 24x^2 + \log_2 2 - 7 = 17 \end{cases}$

! [ПРИМЕР ЗАПОЛНЕНИЯ]



Ответ: 5к

Заполнение бланка ответов №2

- Информация для заполнения полей верхней части бланка (код региона, код и название предмета, номер варианта, номер КИМ) **должна соответствовать информации, внесенной в бланк ответов № 1**

Заполнение бланка ответов №2

- Основную часть бланка занимает область записи ответов на задания с ответом в развернутой форме
- В этой области участник записывает развернутые ответы на соответствующие задания строго в соответствии с требованиями КИМ

Заполнение бланка ответов №2

При недостатке места для ответов на лицевой стороне бланка ответов № 2 участник может продолжить записи на оборотной стороне бланка, сделав внизу лицевой стороны запись **«смотри на обороте»**

Дополнительный бланк № 2

РЕПЕТИЦИОННОЕ ТЕСТИРОВАНИЕ УЧАЩИХСЯ 9 КЛАССОВ

Дополнительный бланк ответов №2

Лист № **2** Резерв-3

Регион **26** Код предмета **01** Название предмета **РУССКИЙ** Номер варианта **3**

Перепишите значения полей "регион", "код предмета", "название предмета", "номер варианта", "номер КИМ" из Бланка ответов №1.

Отвечая на задания типа С, пишите аккуратно и разборчиво, соблюдая разметку страницы.

Не забудьте указать номер задания, на которое Вы отвечаете, например, С1.

Условия задания переписывать не нужно.

Номер КИМ **0001863**

ВНИМАНИЕ! Данный бланк использовать только после заполнения основного Бланка ответов № 2.

При недостатке места для ответа используйте обратную сторону бланка.

При недостатке места для ответов на основном бланке ответов №2, участник ГИА может продолжить записи на дополнительном бланке ответов №2 выдаваемом организатором в аудитории по требованию участника в случае, когда на основном бланке ответов №2 не осталось места

В случае заполнения дополнительного бланка ответов №2 при незаполненном основном бланке ответов №2, ответы, внесенные в дополнительный бланк ответов №2, **не оцениваются!**

Заполнение дополнительного бланка ответов №2

- Номер листа дополнительного бланка ответов №2 указывается по порядку с учетом бланка №2 (лист № 1).

РЕПЕТИЦИОННОЕ ТЕСТИРОВАНИЕ УЧАЩИХСЯ 9 КЛАССОВ

Лист № Резерв-3

Бланк ответов №2

Регион Код предмета Название предмета Номер варианта

Перепишите значения полей "регион", "код предмета", "название предмета", "номер варианта", "номер КИМ" из Бланка ответов №1.
Отвечая на задания типа С, пишите аккуратно и разборчиво, соблюдая разметку страницы.
Не забудьте указать номер задания, на которое Вы отвечаете, например, С1.
Условия задания переписывать не нужно.

ВНИМАНИЕ! Все бланки и листы с контрольными измерительными материалами рассматриваются в комплекте.

РЕПЕТИЦИОННОЕ ТЕСТИРОВАНИЕ УЧАЩИХСЯ 9 КЛАССОВ

Лист № Резерв-3

Дополнительный бланк ответов №2

Регион Код предмета Название предмета Номер варианта

Перепишите значения полей "регион", "код предмета", "название предмета", "номер варианта", "номер КИМ" из Бланка ответов №1.
Отвечая на задания типа С, пишите аккуратно и разборчиво, соблюдая разметку страницы.
Не забудьте указать номер задания, на которое Вы отвечаете, например, С1.
Условия задания переписывать не нужно.

ВНИМАНИЕ! Данный бланк использовать только после заполнения основного бланка ответов № 2.

Сборка пакетов

0003322

Английский язык (1–116) Англия. Учеб. (1–276)

Часть 1

НОМЕР КИМ 0003322

ФЕДЕРАЛЬНЫЙ ЦЕНТР ТЕСТОВАНИЯ

Вариант по алфавиту № 1

Инструкция по выполнению работы

Работа состоит из двух частей. В первой части 16 заданий, во второй – 5. На выполнение всей работы отводится 4 часа. Время на выполнение первой части отводится за час до начала 90-минут.

При выполнении второй части четко указывайте только ответы. При этом:

- если в задании предлагается выбрать ответ, отмечая его, из пяти вариантов (или более), то в бланке ответов №1 рядом с номером правильного ответа записывается буква, соответствующая выбранному варианту ответа;
- если в задании предлагается выбрать ответ, отмечая его, из пяти вариантов (или более), то в бланке ответов №1 рядом с номером правильного ответа записывается буква, соответствующая выбранному варианту ответа;
- если в задании требуется назвать или указать ответ, то в бланке ответов №1 рядом с номером задания записывается номер задания и ответ, начиная с первой буквы.

Все необходимые материалы, принадлежности и прочие материалы в черновики. Если задание содержит рисунок, то на нем можно проводить прямые линии, отмечать углы.

В конце первой части выводится бланк ответов №2 с помощью кода резерва.

Вторая часть состоит из 5 заданий, которые могут потребовать дальнейшего взаимодействия с информацией, представленной в бланке ответов №1 (таблица сопоставления, сопоставление элементов и т.д.).

Внимание! При выполнении заданий 1, 2, 3 и 4 бланк ответов №1 рядом с номером задания записывается буква, соответствующая выбранному варианту ответа.

Желаем успеха!

Пример КИМ

РЕГИСТРАЦИОННОЕ ТЕСТИРОВАНИЕ УЧАЩИХСЯ 9 КЛАССОВ

Бланк ответов №1 (Д-ММ-ГГ)

Регистр Код образовательного учреждения Класс Номер Буква Код пункта проведения Номер аудитории Номер варианта

Код предмета Название предмета Номер КИМ

0 2 МАТЕМАТИК

Заполнить черной или синей гелевой ручкой ЧЕРНЫМИ печатными БУКВАМИ по порядку и без пропусков:

А Б В Г Д Е Ж З И Й К Л М Н О П Р С Т У Ф Х Ц Ч Ш Щ Ъ Ы Ю Я 0 1 2 3 4 5 6 7 8 9 X V I I L C - ? , :

ВНИМАНИЕ! Все бланки и листы с контрфорсами идентификации информации распознаются в комплексе.

Сведения об участии в тестировании

Фамилия Имя Отчество (при наличии)

Документ Серия Номер Пол М

1 2 3 4

1) Объект назначения: учебный 16

2) ЗАПРЕЩЕНЫ исправления в области ответа. 17

3) Ответы не вводятся. Строго соблюдайте инструкцию. Неверный ответ может быть воспринят как ответ. 18

4

5

6)

7

8)

9

10

11)

12

13

14)

15)

Заполняется инспектором. Коды ответов на задания части 1

4 : 5 : 7 : 9 : 10 : 12 : 13 : 16 : 17 : 18 :

Резерв-1 Номер КИМ

Резерв-2 Номер варианта

Заполняется инспектором. Коды ответов на задания в свободной форме

19 : 20 : 21 : 22 : 23 :

РЕГИСТРАЦИОННОЕ ТЕСТИРОВАНИЕ УЧАЩИХСЯ 9 КЛАССОВ

Дополнительный бланк ответов №2

Лист № Резерв-3

Регистр Код предмета Название предмета Номер варианта

РЕГИСТРАЦИОННОЕ ТЕСТИРОВАНИЕ УЧАЩИХСЯ 9 КЛАССОВ

Дополнительный бланк ответов №2

Лист № Резерв-3

Регистр Код предмета Название предмета Номер варианта

РЕГИСТРАЦИОННОЕ ТЕСТИРОВАНИЕ УЧАЩИХСЯ 9 КЛАССОВ

Бланк ответов №2

Лист № Резерв-3

Регистр Код предмета Название предмета Номер варианта

Прорисуйте значения кодов "регистр", "код предмета", "название предмета", "номер варианта", "номер КИМ" во бланке ответов №1.

Ответы на задания типа С, пишете аккуратно и разборчиво, соблюдайте правило тетрадного письма.

На любые задания, которые вы отметили, отмечайте, например, С1.

Условия задания переносить не нужно.

ВНИМАНИЕ! Все бланки и листы с контрфорсами идентификации информации распознаются в комплексе.

Стиплер
не использовать!!!

Черновики упаковываются в отдельный пакет

Заполнение сопроводительного бланка пакета бланков ответов №1

Сопроводительный бланк

к материалам Государственной (итоговой) аттестации

АТЕ

0 5

Пункт проведения (ППЭ, ОУ)

9 0 5 6

Аудитория

0 1

Класс
Номер Буква

9

Наименование:

МКОУ «СОШ№3»

Адрес:

Благодарненский район, п. Ставропольский, пл. Юности, 2

Предмет Г(И)А

Наименование

р у с с к и

День

0 5

Месяц

0 6

Год

1 2

Бланки регистрации

Бланки ответов №1

Бланки ответов №2

Количество бланков в пакете

1 0

Ответственный организатор
в аудитории

Тугова Инна Николаевна

Ф.И.О.

Материалы сдал

05.06.2012

дата

14.00

время

Заполнение сопроводительного бланка пакета бланков ответов №2

Сопроводительный бланк

к материалам Государственной (итоговой) аттестации

АТЕ

0 5

Пункт проведения (ППЭ, ОУ)

9 0 5 6

Аудитория

0 1

Класс
Номер Буква

9

Наименование:

МКОУ «СОШ№3»

Адрес:

Благодарненский район, п. Ставропольский, пл. Юности, 2

Предмет Г(И)А

Наименование

р у с с к и

День

0 5

Месяц

0 6

Год

1 2

Бланки регистрации

Бланки ответов №1

Бланки ответов №2

Количество бланков в пакете

1 8

Ответственный организатор
в аудитории

Тугова Инна Николаевна

Ф.И.О.

Материалы сдал

05.06.2012

дата

14.00

время

Проведение Г(И)А

- При проведении экзамена в ОУ-ППЭ ответственный по аудитории раздает учащимся КИМ, бланки ответов (№1, №2). Проводит подробный инструктаж по их заполнению
- Учащийся заполняет бланки ответов №1 и №2, переносит на них номер варианта и номер КИМ и приступает к выполнению заданий
- **Во время экзамена участникам запрещается:**
 - общаться друг с другом
 - свободно перемещаться по аудитории и ОУ-ППЭ, вставать, пересаживаться
 - пользоваться электронно-вычислительной техникой
 - пользоваться справочными материалами (за исключением утвержденных Рособрнадзором по каждому предмету)

Проведение Г(И)А

- После окончания экзамена учащиеся сдают бланки ответов, КИМ, черновики ответственным по аудитории, которые укладывают их в пачки (формируется **4 пакета** от аудитории):
 - 1) бланки №1
 - 2) бланки №2 и дополнительные бланки. Дополнительные бланки кладутся строго за соответствующими бланками №2 в порядке следования листов
 - 3) КИМ
 - 4) черновики
- Далее все пакеты передаются руководителю ОУ-ППЭ, затем муниципальному администратору в отдел образования
- А также сдаются неиспользованные материалы (дополнительные бланки, КИМы)

Проверка экспертами ответов части С

**Проверка развернутых ответов
проводится аналогично экспертизе при
проверке работ ЕГЭ**

Апелляция и коррекция

- **Коррекции персональных данных**

АИС Г(И)А позволяет обрабатывать апелляции к результатам и коррекцию анкетных данных учащихся, аналогично системе АИС ЕГЭ.

- **Апелляции к результатам проведения Г(И)А**

В случае возникновения спорных и ошибочных ситуаций, данные с апелляциями и коррекциями поступают на обработку в РЦОИ. Система позволяет произвести их обработку, и в случае удовлетворения провести перепроверку результатов тестирования и выдать необходимые данные.

Печать справок

- С помощью подсистемы «Печать справок» можно осуществить печать именных справок о прохождении тестирования участниками «Г(И)А»

Спасибо за внимание!

Муниципальный администратор

Марьяна Сергеевна Ильченко

телефон: 2-15-74