

# Механизмы американской экономики и ее история

- Бондарева М. А-501



# Содержание:

- История экономики США
- Общая характеристика
- Виды хозяйственной деятельности
- Акции, товары и рынки
- Роль государства в экономике
- Причины процветания экономики США
- Веблиография

## Периоды экономического развития США

- **1620-1730-** пуританская Америка
- **1730-1830-**колониальная Америка
- **1830-1930-**индустриальная Америка
- **1930-1960-**корпоративная Америка
- **1960-по настоящее время -**  
постиндустриальная Америка

## История 18 – н.19 века

- Хартийная компания Англии
- Охота и торговля мехом принесли первоначальное процветание колониям
- Главная экономическая единица-маленькая ферма (экономически независимый образ жизни)
- **Новая Англия** -рыболовство, кораблестроение
- **Мэрилэнд,Вирджиния,Северная и Южная Каролина** -табак, рис, индиго
- **Нью-Йорк, Пенсильвания, Нью-Джерси, Делавэр** -злаки и пушнина
- Уровень жизни был, как правило, высок - фактически выше, чем в самой Англии

## История 19 век

- 1793-хлопкоочистительная машина;
- колонисты Юга покупали земли у мелких фермеров, которые уезжали дальше на запад
- Правительство строит национальные дороги и водные пути
- Совершенствование транспорта - строительство железных дорог- новые рынки
- Победа Севера дала толчок бурному развитию американской экономики



# История

## вторая половина 19 – н. 20 вв

- «Вторая промышленная революция»- новые открытия и изобретения (пишущая машинка, телефон, фонограф, электрический свет...)
- Пенсильвания-нефть
- От Пенсильвании и на юг до Кентукки-уголь
- Средний запад -железные шахты
- Методы массового производства- Генри Форд
- Вторая половина 19 в.- эпоха магнатов (Рокфеллер-нефть,Карнеги-сталь).
- Возникновение корпораций -развитие организованного рабочего движения

# Послевоенная экономика 1945-1960

- Спрос на потребительские товары вызвал бурный экономический рост. Baby boom.
- Создание Международного валютного фонда и Всемирного банка
- Образование диверсифицированных конгломератов
- Рост числа занятых в сфере услуг. К 1956 г. стало больше «белых воротничков», чем «синих воротничков»
- Перепроизводство сельскохозяйственной продукции
- Миграция в пригород- **Sunbelt migration.**(Хьюстон, Атланта, Феникс, Майами)
- Рост числа торговых центров-3 840 к 1960г

# 60-70гг.

- **1961-1963-** Джон Ф Кеннеди. «Новые рубежи»-увеличение правительственных расходов и сокращение налогов, создание Корпуса мира, освоение космоса
- **1963-1969-** Линдон Джонсон. «Великое общество»-увеличение федеральных расходов (война во Вьетнаме, Medicare, тд)
- **1973-1974-** членами ОПЕК объявлено нефтяное эмбарго, вызвавшее быстрый рост цен на энергоресурсы и их нехватку. Рост инфляции, безработица, дефицит бюджета
- **1977-1981-** Джимми Картер. Дерегуляция множества отраслей, включая авиационные, автогрузовые и железнодорожные перевозки
- Федеральная резервная система с 1979 г. жестко ограничивала денежную массу
- Резкий спад в экономике



## 80-ые гг.

- **1981-1989-** Рональд Рэйган. Сокращение ставок налогов, урезание социальных программ, увеличение расходов на оборону
- Рост дефицита федерального бюджета
- Дефицит торгового баланса, крах банков

# 90-ые гг.

- **1993-2001-** Билл Клинтон. Дeregуляция (открытие местных телефонных служб для конкуренции), сокращение пособий по социальному обеспечению
- Развал СССР- расширились торговые возможности
- Успехи в области технологии -компьютерная техника и программное обеспечение
- **НАФТА**
- С марта 1991 г. и по конец 1999 г. наблюдался непрерывный экономический рост, ставший самым продолжительным за всю историю мирного развития

## **2000-по настоящее время**

- **Джордж Буш-** сокращение налогов, расходы в военной области
- Дефицит бюджета
- Китай-главный соперник в торговле
- **2006-**ипотечный кризис
- **2007-**мировой финансовый кризис

# Политика Обамы в области ЭКОНОМИКИ

- **Барак Обама-2009г-** план стимулирования американской экономики-вливание в сумме \$819 млрд., создание до 4 млн новых рабочих мест, прямые инвестиции в отрасли здравоохранения, энергетики, образования
- Бюджетный дефицит США в 2010 финансовом году достиг рекордной отметки в 1,47 трлн. долл.
- **2010 г** -количество банков-банкротов в США достигло 118, безработица по итогам августа увеличилась до 9,6%. Продолжает расти госдолг США-13,5 трлн. долл (около 90% ВВП).



# Obama Should Take the Lead, But More Favor GOP Approach on Taxes, Economy

	<b>Rep leaders</b>	<b>Obama</b>	<b>(Vol.) Both/ Neither</b>	<b>Diff</b>
<i>Who should take the lead in solving the nation's problems?</i>	%	%	%	
	30	49	16	-19
<i>Who will have the better approach to...</i>	<b>Rep leaders</b>	<b>Obama</b>	<b>No diff</b>	
Taxes	37	25	31	+12
The budget deficit	35	24	33	+11
Jobs & econ. growth	37	27	30	+10
Social Security	29	27	35	+2
Health care	36	35	24	+1
Foreign policy	26	32	34	-6

PEW RESEARCH CENTER Nov. 4-7, 2010. Q40 & Q60.  
Figures read across.

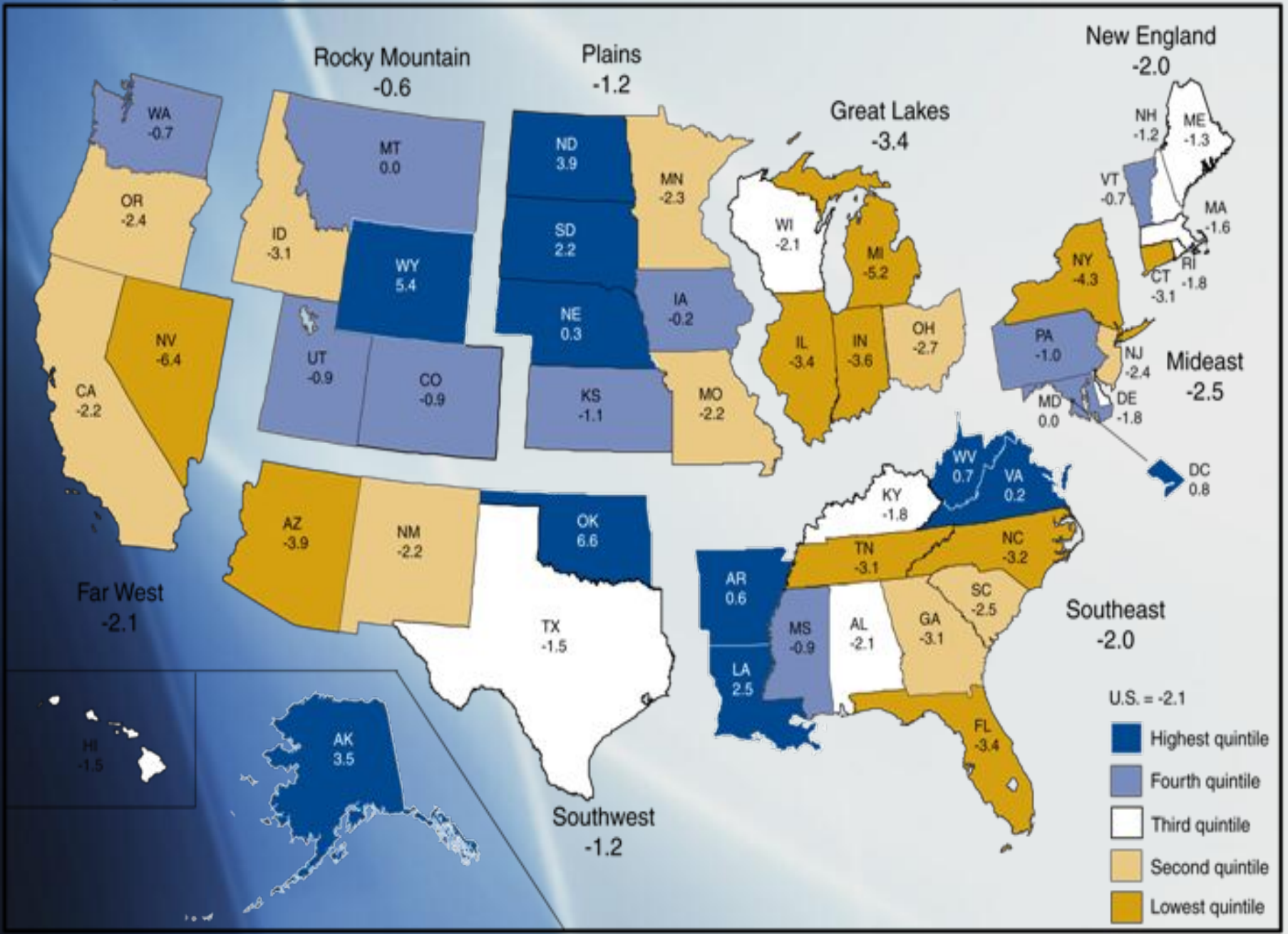
FIGURE 1:

## 46 States Face Budget Shortfalls



Note: Includes states with shortfalls in fiscal 2009 or projected shortfalls for fiscal 2010.

Percent Change in Real GDP by State, 2008-2009





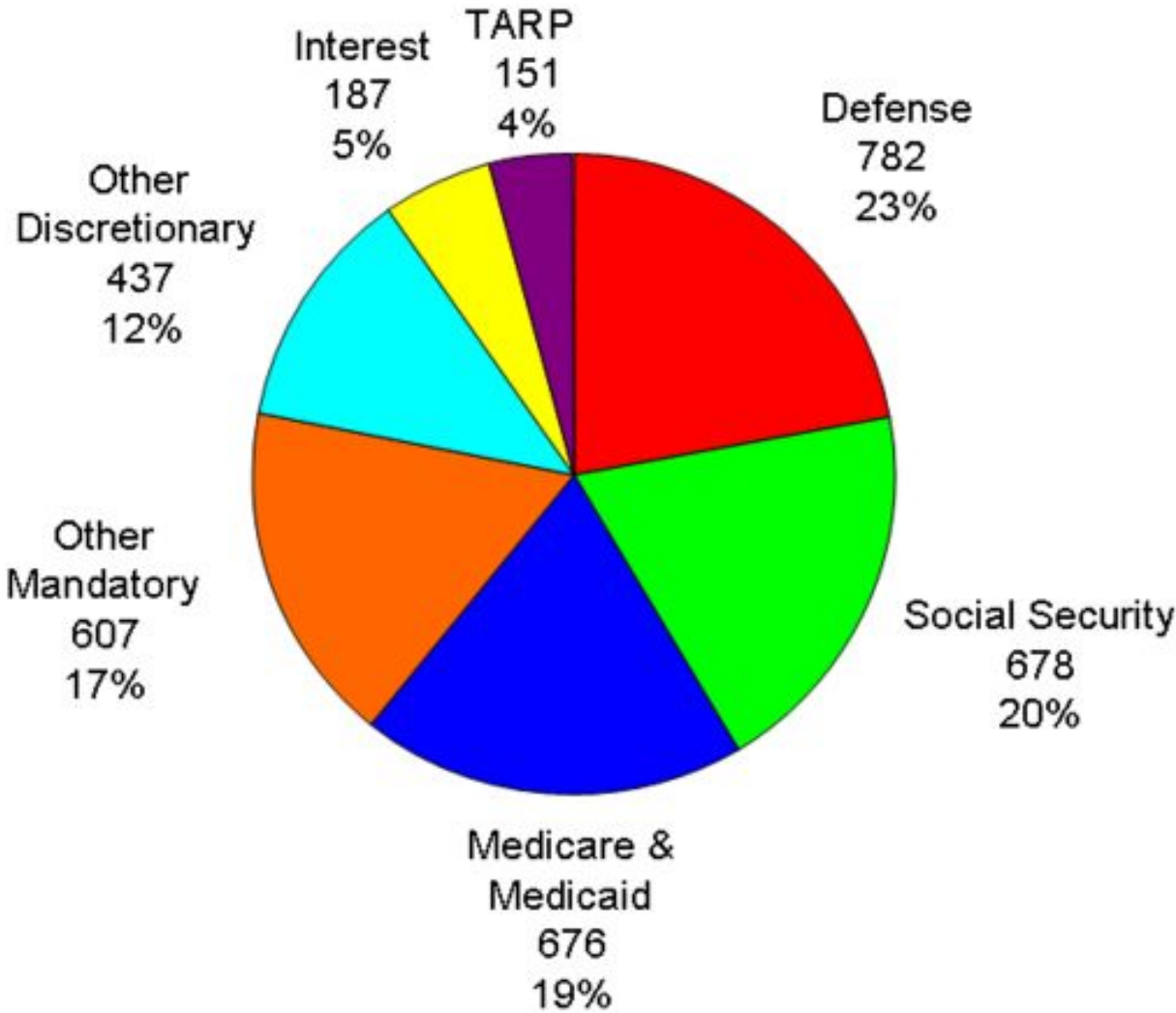
## Общая характеристика (2009)

- ВВП: 14 256 миллиардов \$
- Место по ВВП по объёму: 1-е  
на душу населения: 9-е
- Рост ВВП : -2.6 %
- ВВП на душу населения : 47 000 \$
- ВВП по секторам – сельское хозяйство: 1,2%  
промышленность: 19,6%  
сфера услуг: 79,2%
- Инфляция : 4,2%
- Население за чертой бедности: 12%
- Экономически активное население : 154,5 млн  
(включая безработных; февраль 2010)
- Уровень безработицы : 9,6%
- Основные отрасли: нефтедобывающая, металлургическая, пищевая, автомобильная, химическая, электронная, авиационная, связь



# U.S. Federal Spending – Fiscal Year 2009 (\$ Billion)

Total  
**\$3,518 B**



Source: OMB - 2011 Budget - Summary Table S-3

# OCCUPATION

- **Management, professional, and related occupations 43,646,731-33.6%**
- **Service occupations 19,276,947-14.9%**
- **Sales and office occupations 34,621,390-26.7%**
- **Farming, fishing, and forestry occupations 951,810-0.7%**
- **Construction, extraction, and maintenance occupations 12,256,138-9.4%**
- **Production, transportation, and material moving occupations 18,968,496-14.6%**

- **[United States Economic Statistics](http://www.infoplease.com/us/census/data/economic.html#ixzz172Ifokk1)  
<http://www.infoplease.com/us/census/data/economic.html#ixzz172Ifokk1>**

Виды  
хозяйственной деятельности

**Малые предприятия**

**Корпорации**

единоличные

партнерства

Франчайзинг  
(40% розничных продаж)

# Малые предприятия

- **Малые предприятия**-более открыты для новых групп (35% предприятий возглавляют женщины), быстрое реагирование на меняющиеся экономические условия.
- **1953г.**- Конгресс создал Управление по делам малого бизнеса с целью предоставления профессиональных экспертных знаний и финансовой помощи



# Корпорации

- Доминирующая роль в экономике США (торговые марки, высокие зарплаты, количество покупателей, низкие цены)
- Не в состоянии проявлять гибкость к изменяющимся экономическим условиям.
- Риск создания монополий-(Антитрестовского закона Шермана от 1980 г. и Антитрестовского закона Клейтона от 1914г)
- Начиная с 60-ых-конгломерации

# Countries with the Most Millionaires

- **United States ... 3,000,000 millionaires (29.7% of worldwide millionaires)**
- **Germany ... 826,000 millionaires (8.2%)**
- **United Kingdom ... 495,000 millionaires (4.9%)**
- **China ... 415,000 millionaires (4.1%)**
- **Canada ... 274,000 (2.7%)**
- **Australia ... 172,000 (1.7%)**
- **Brazil ... 143,000 (1.4%)**
- **Russia ... 136,000 (1.3%)**
- **India ... 123,000 (1.2%).**

[Millionaire Wealth Statistics by Country: Marketers Target Where Millionaires Live Not Who Millionaires Are](http://www.suite101.com/content/millionaire-wealth-statistics-by-country-a58546#ixzz172OKPtaZ)

<http://www.suite101.com/content/millionaire-wealth-statistics-by-country-a58546#ixzz172OKPtaZ>

## **CLASS OF WORKER**

- **Private wage and salary workers  
101,794,361-78.5%**
- **Government workers 18,923,353-14.6%**
- **Self-employed workers in own not  
incorporated business 8,603,761-6.6%**
- **Unpaid family workers 400,037-0.3%**

[United States Economic Statistics](http://www.infoplease.com/us/census/data/economic.html#ixzz172J9TxL9)

<http://www.infoplease.com/us/census/data/economic.html#ixzz172J9TxL9>

## Акции, товары и рынки

- Стоимость акций отражает реакцию инвесторов на политику правительства
- **1792г-** Нью-Йоркская фондовая биржа
- **Страна инвесторов** (К концу девяностых годов американцы держали в совместных фондах 5,4 триллиона долларов США)
- Регулирующим органом рынков ценных бумаг в Соединенных Штатах является созданная в 1934 г. **Комиссия по ценным бумагам и биржам (КЦББ).**



## Роль государства в экономике

- **Государство пытается сохранить баланс в экономике, когда это становится необходимым, используя разные сферы регулирования.**
- **Государство также управляет общим темпом экономической деятельности, стремясь поддерживать высокий уровень занятости и стабильные цены.**

# 1. Регулирование и контроль

- **1887г-закон** по регулированию железных дорог («Закон о торговле между штатами»)
- **1890г-антитрестовский закон Шермана**, призванный восстановить конкуренцию и свободное предпринимательство
- **«Новый курс» Франклина Д. Рузвельта** - дерегуляция- законы регулировали продажу акций, признавали право рабочих создавать профсоюзы, устанавливали правила в области заработной платы и продолжительности работы, обеспечивали выплату пособий по безработице...

## **2. Обеспечение экономической стабильности и роста.**

- Контроль общих темпов экономической деятельности для обеспечения непрерывного роста экономики, высокий уровень занятости и стабильные цены.
- Изменяя объемы государственных расходов и ставки налогообложения (налогово-бюджетная политика) или управляя денежной массой и контролируя использование кредитов (кредитно-денежная политика), они могут замедлять или ускорять темпы экономического роста и одновременно оказывать влияние на уровни цен и занятости.

## 2.1. Денежная политика

- **1913г-создание Федеральной резервной системы** - для регулирования суммы денег, находящихся в обращении, и определенного контроля над банковской деятельностью.
- 12 региональных федеральных резервных банков и 25 отделений федеральных резервных банков
- Государственное страхование депозитов защищает мелких вкладчиков и способствует сохранению стабильности банковской системы путем уменьшения опасности массового изъятия вкладов из банков

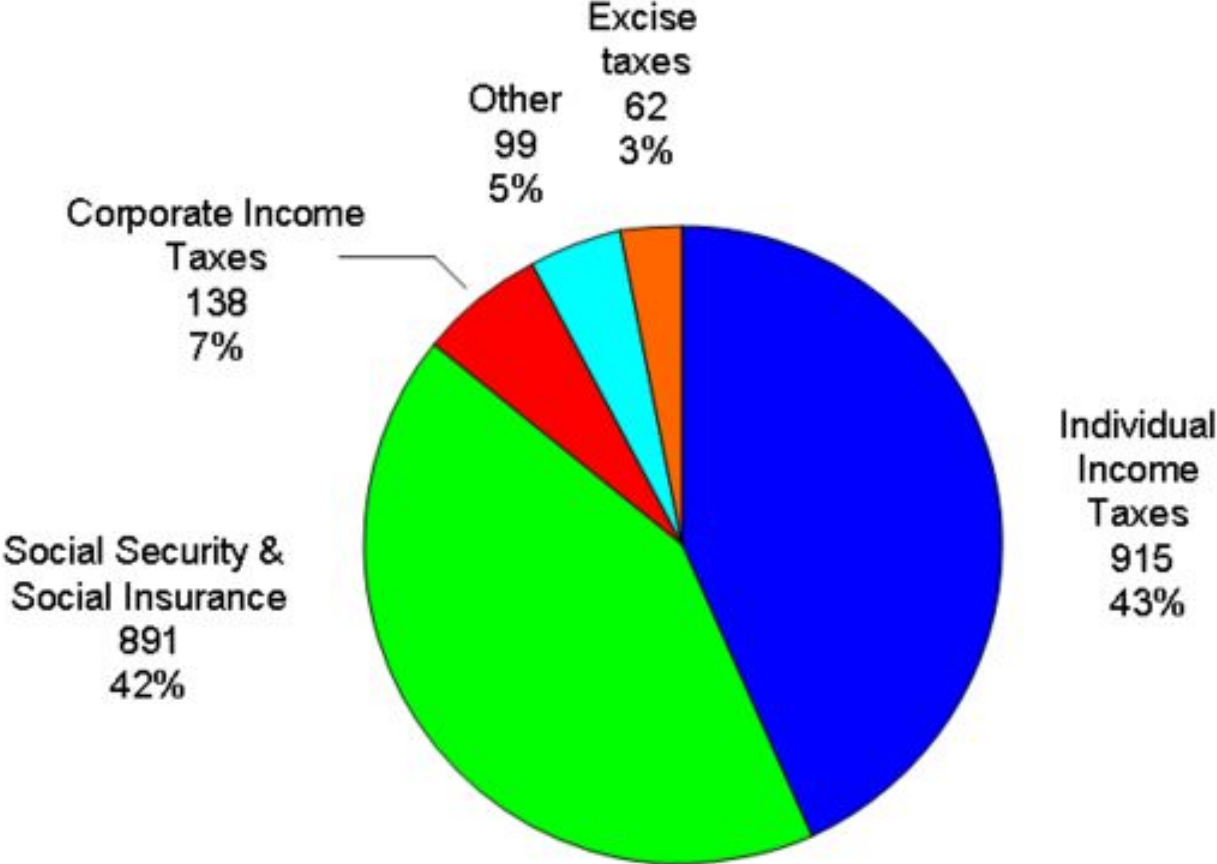


## ■ 2.2.Налогово-бюджетная политика

- Увеличение государственных расходов напрямую зависит от роста экономики
- Президент предлагает бюджет-Конгресс решает
- Общий уровень налогообложения определяется посредством обсуждения бюджета
- Демократы-за прогрессивный налог, республиканцы-за единую налоговую структуру.

# U.S. Federal Receipts – Fiscal Year 2009 (\$ Billions)

Total  
\$2,105 B



Source Data: OMB – 2011 Budget – Summary Table S-3

### 3.Прямые услуги

**Федеральное  
правительство**

**Национальная  
оборона**

**Программы  
исследований**

**Освоение  
космического  
пространства**

**Повышение  
квалификации,  
занятость**

**Правительство  
отдельных  
штатов**

**дороги**

**ШКОЛЫ**

## 4. Прямая помощь

- Государство оказывает разнообразную помощь как предприятиям, так и отдельным гражданам (льготные кредиты и техническая помощь предлагаются малым предприятиям)
- Предприятия с государственным участием выкупают у кредиторов жилищную ипотеку и выпускают под нее ценные бумаги для инвесторов, тем самым способствуя развитию кредитования жилищного строительства.
- Государство активно поощряет развитие экспорта и стремится оказать влияние на те зарубежные страны, которые сохраняют торговые барьеры на пути импорта.



## 5. Программы по социальному обеспечению

- Франклин Д. Рузвельт (1933-1945)
- Пенсионное страхование и страхование по безработице - средства поступают от работодателей и работников посредством взимания налога с их заработной платы

**Налоги**



**Штат**

**Социально  
е  
обеспечени  
е**

**Medicair,  
Medicaid**

**Пособия  
по  
безработиц  
е**

**Допол-  
нительные  
выплаты  
семьям**

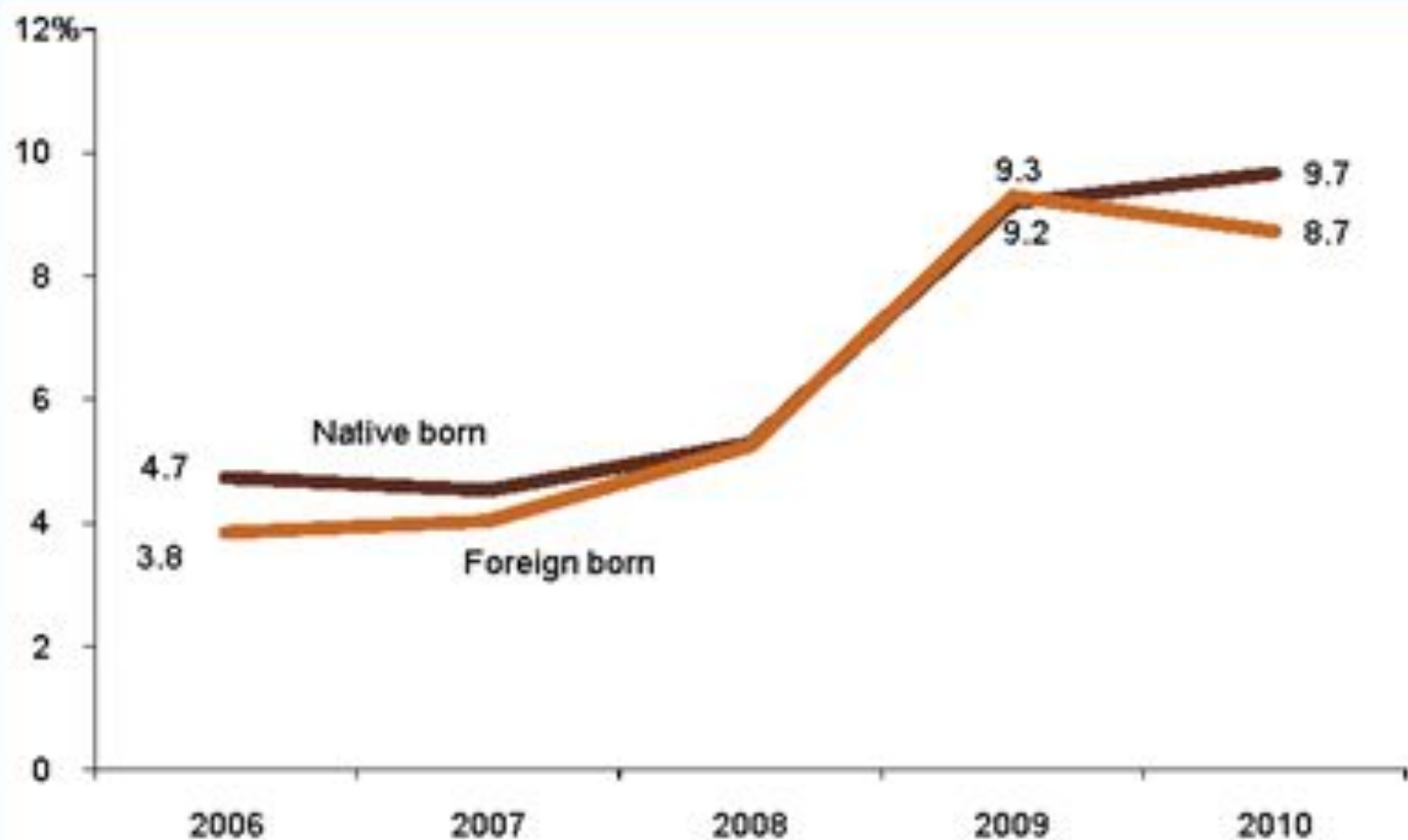
# Уровень безработицы

- **Официальный уровень безработицы устанавливается федеральным правительством каждый год**
- **Западная Вирджиния, Северная Каролина, Теннесси- самые высокие показатели**
- **В 2010г-примерно 9.6% - самый низкий показатель с 1979 г**

**Figure 2**

The Unemployment Rate for Native-born and Foreign-born Workers,  
2006 to 2010, second quarter only

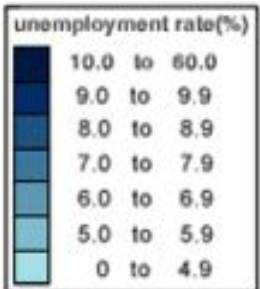
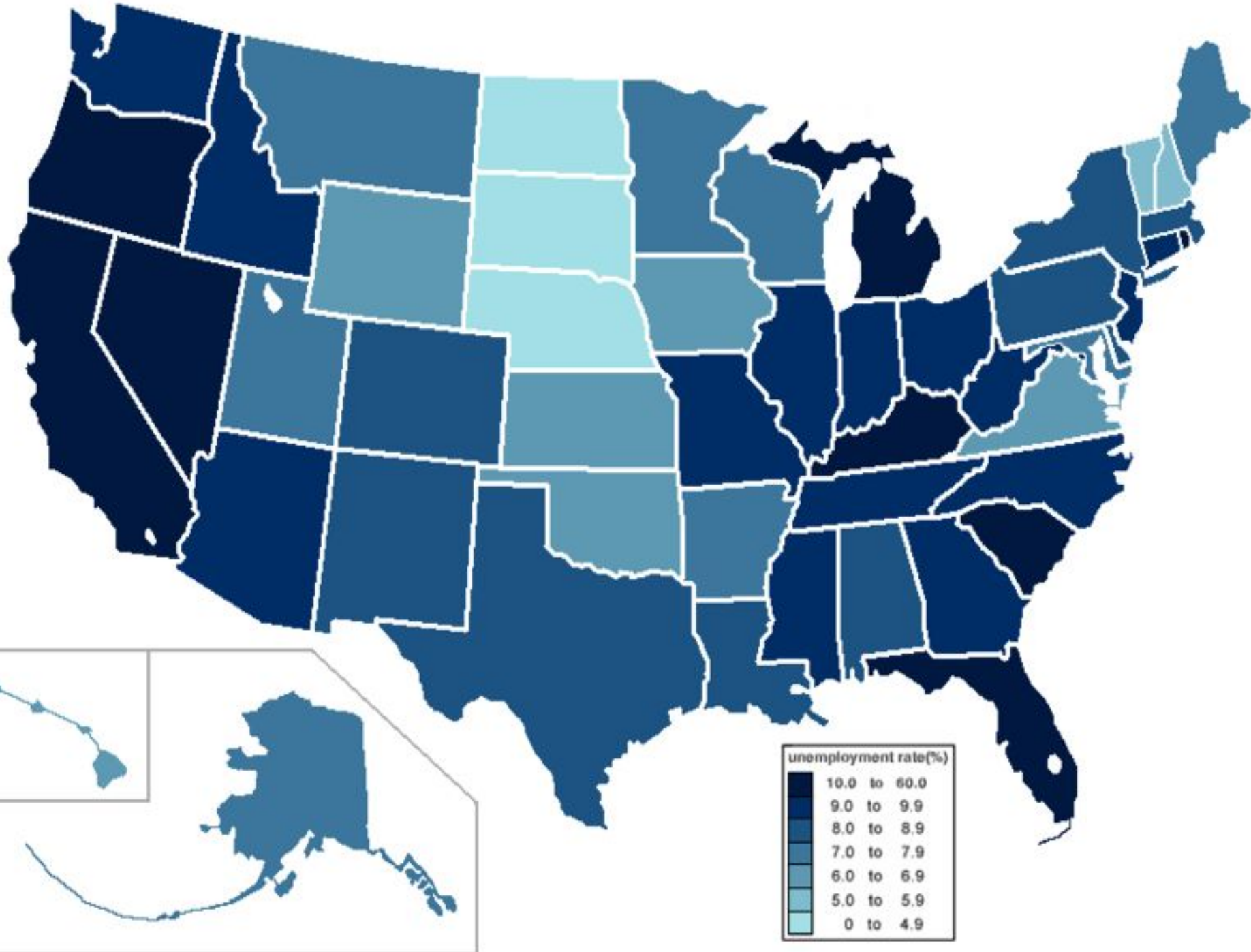
*(nonseasonally adjusted)*



Note: Data have been adjusted to account for the effects of annual revisions to the CPS.

Source: Pew Hispanic Center tabulations of Current Population Survey data





# Причины процветания американской экономики

- Природные и трудовые ресурсы
- Инициативность и готовность к экспериментам
- Географическая и социальная мобильность
- Совмещение личных качеств с работой в команде
- Политика государства оставляет свободу действий частному бизнесу
- Экономика смешанного типа

# Веблиография

- Краткая история экономики США  
<http://www.infousa.ru/society/economy/contents.htm>
- U.S. Bureau of Labor statistics  
<http://www.bls.gov/>
- Bureau of Economic Analysis  
<http://www.bea.gov/>