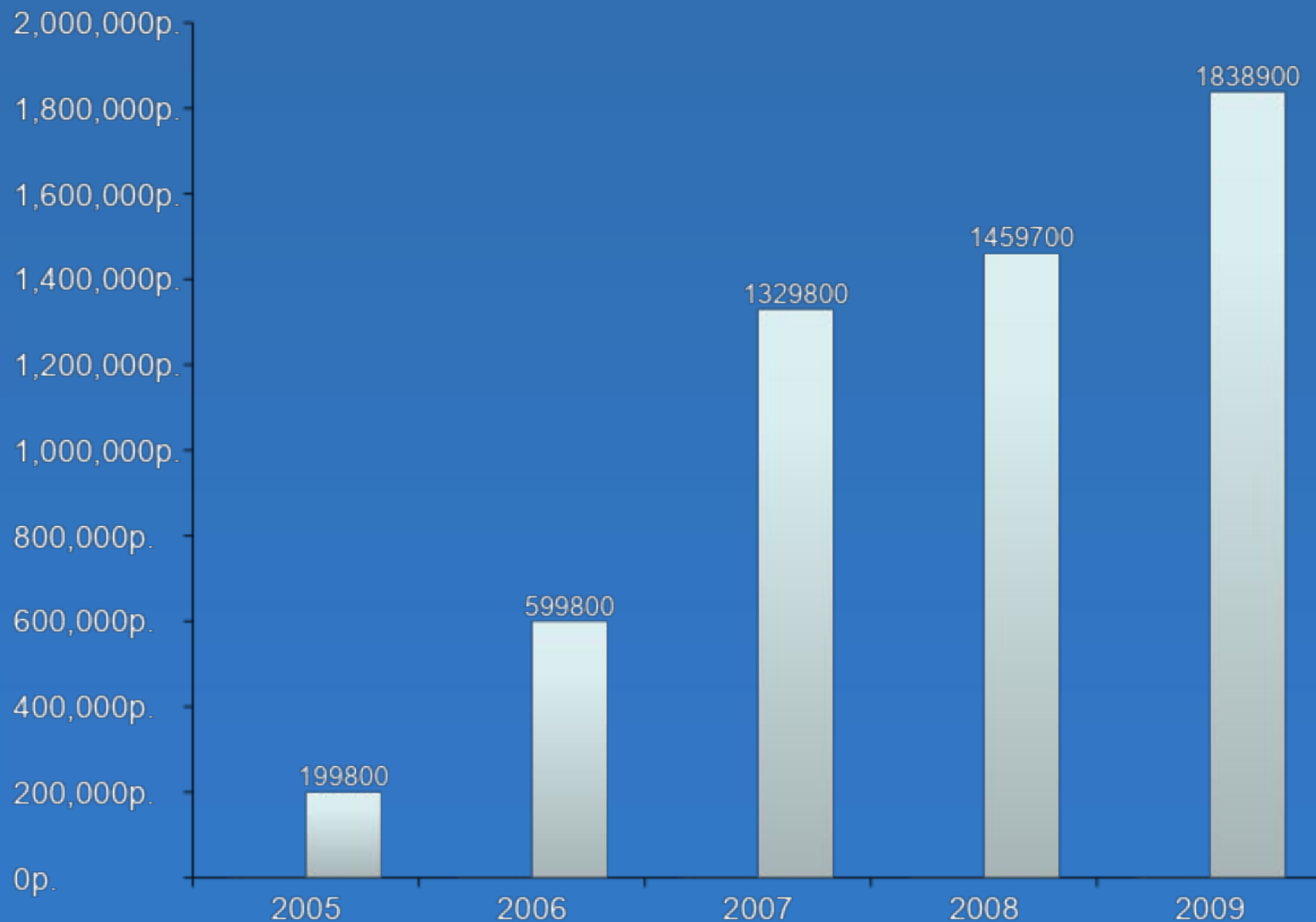
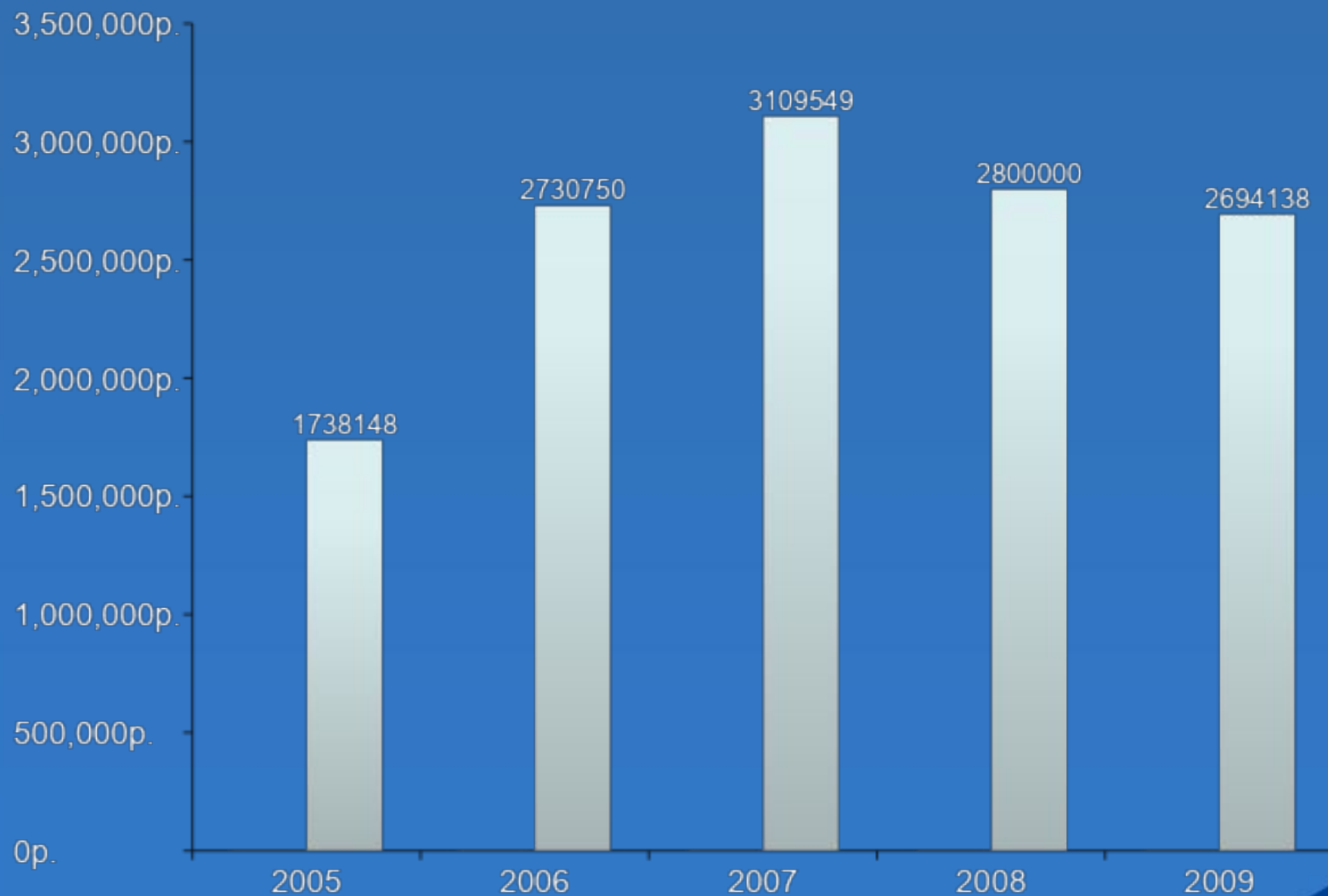


**Показатели финансовой  
деятельности  
ГОУ ВПО «Новосибирский  
государственный педагогический  
университет»  
за 2009 год**

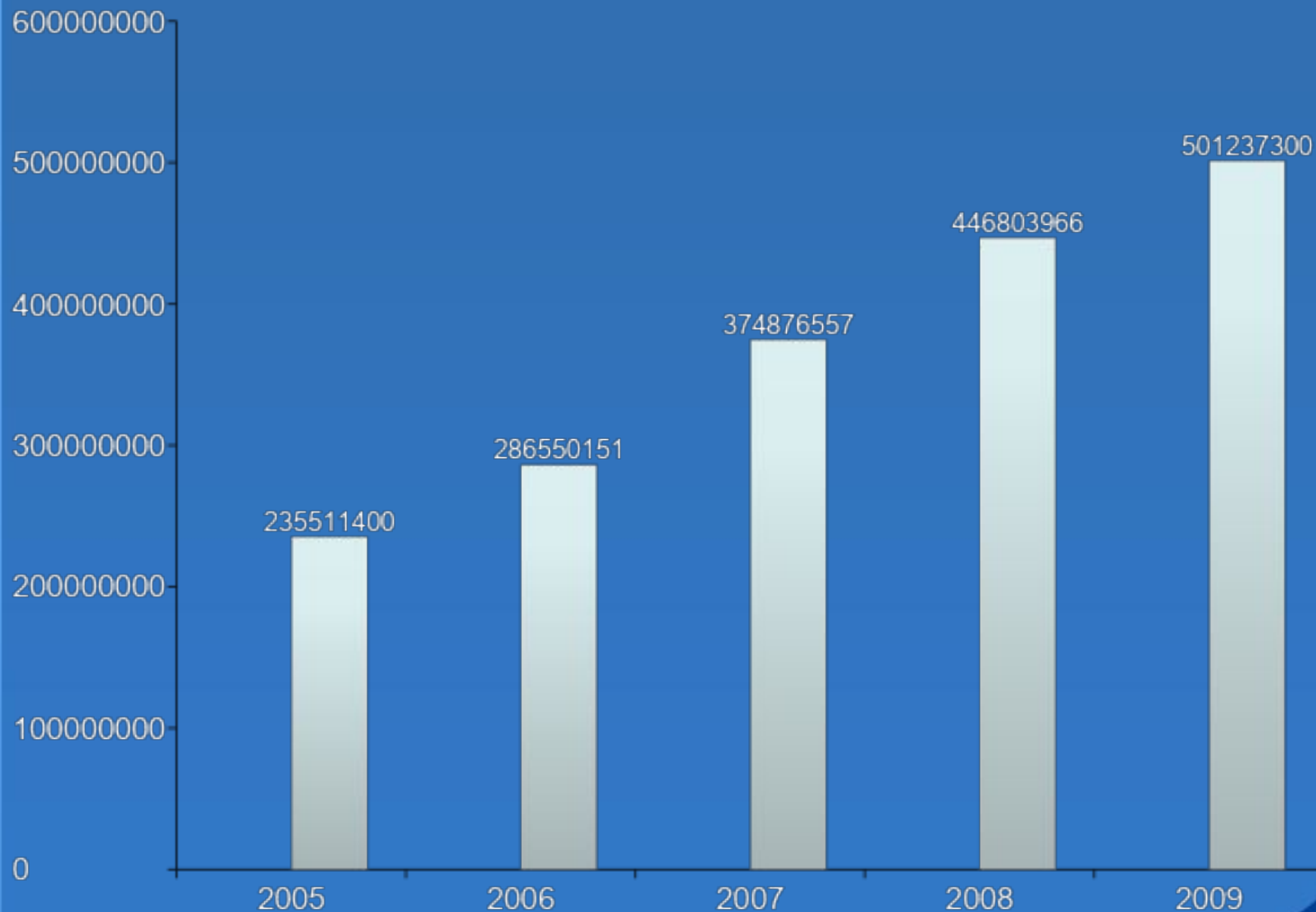
# Финансирование из федерального бюджета на фундаментальные исследования



# Дополнительное бюджетное финансирование за счет арендных платежей



# Финансирование из федерального бюджета на высшее профессиональное образование



# Динамика изменений доходов

	2005	2006	2007	2008	2009	<i>Рост 2009 г. к 2008 г.</i>
Внебюджетные доходы	281918	314858	363734	409194	438140	7,07%
В т.ч. Образовательная деятельность	264706	295858	337486	375949	397046	5,61%
Целевые средства и гранты	2855	3600	5272	7103	7745	9,04%
Прочая хозяйственная деятельность	14357	15400	20976	26142	33349	27,57%
Бюджет (наука)	1959	599	1330	1459	1839	26,05%
Бюджет (основная)	235511	286536	374877	446804	501237	12,18%
Бюджет (аренда)	1738	2730	3110	2800	2694	-3,79%
<b>ИТОГО:</b>	521126	604723	743051	860257	943910	9,72%



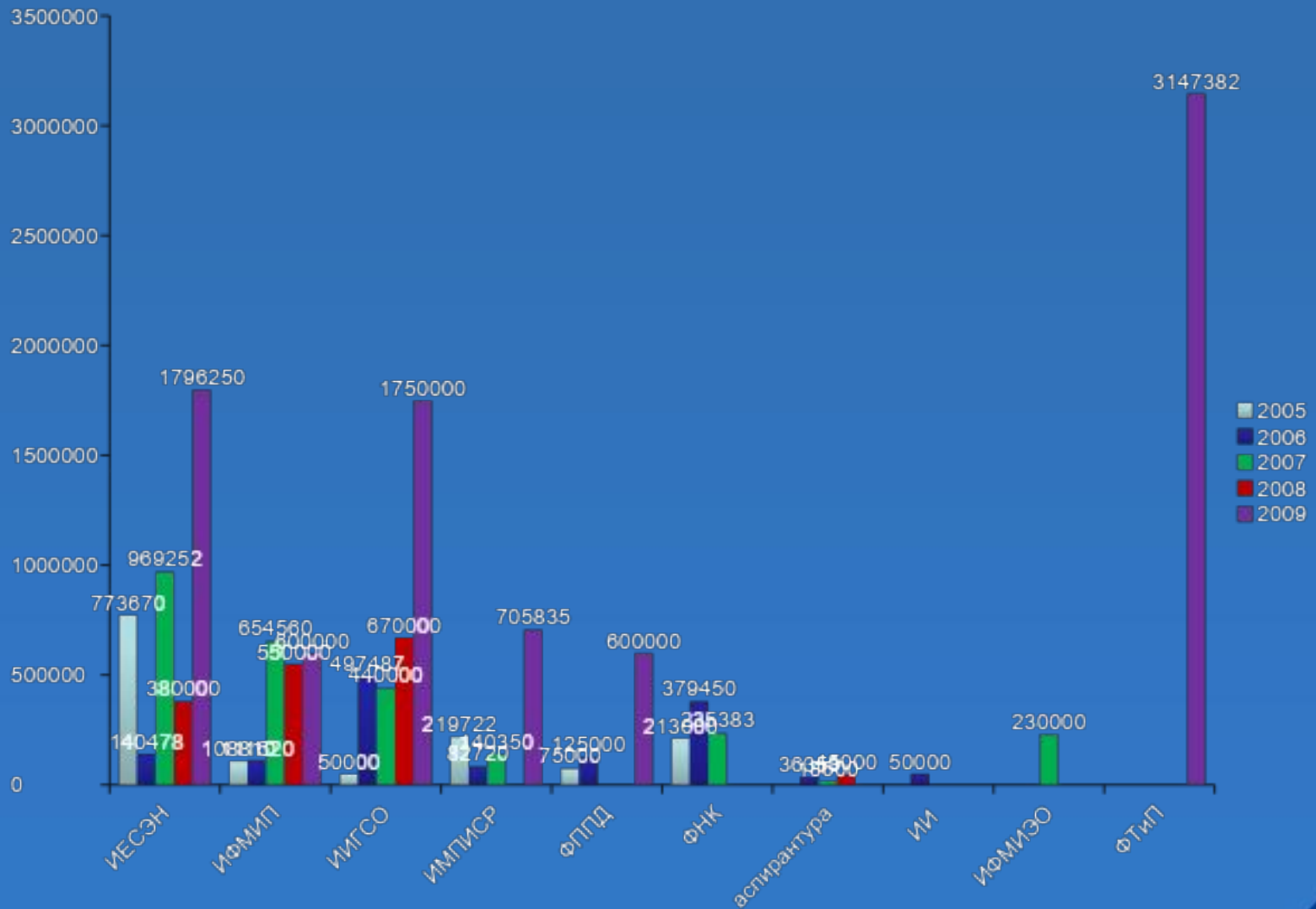
Доходная часть (поступления)	Сумма млн. р.	Расходная часть	Сумма млн. р.
		<p><b><u>Приобретение услуг:</u></b></p> <ul style="list-style-type: none"> <li>• услуги связи; 3,6</li> <li>• транспортные услуги; 6,8</li> <li>• коммунальные услуги; 31,6</li> <li>• арендная плата за пользование имуществом; 1,9</li> <li>• услуги по содержанию имущества; 20,8</li> <li>• прочие услуги (<i>расходы по оплате договоров на оказание услуг, не относящихся на предыдущие подстатьи расходов, в целях обеспечения собственных нужд</i>); 41,7</li> <li>• социальное обеспечение; 13,3</li> <li>• прочие расходы, не связанные с оплатой труда, приобретением услуг (<i>на уплату налогов и сборов в бюджеты</i>); 21,4</li> <li>• стипендии и прочие расходы за счет стипендиального фонда на социальную поддержку учащихся. 115,4</li> </ul>	

Доходная часть (поступления)	Сумма млн. р.	Расходная часть	Сумма млн. р.
<p><u>Финансирование по разделу 0110 «Фундаментальные исследования»</u></p> <p><u>Доходы от собственности, в т.ч.:</u></p> <ul style="list-style-type: none"> <li>• дополнительное федеральное финансирование за счет арендных платежей;</li> <li>• доходы от собственности за счет поступлений на внебюджетный счет от возмещения коммунально-эксплуатационных услуг</li> </ul>	<p>1,8</p> <p>3,1</p> <p>2,7</p> <p>0,4</p>	<p><u>Поступления нефинансовых активов:</u></p> <ul style="list-style-type: none"> <li>• увеличение стоимости основных средств (приобретение оборудования, инструментов, материалов для подрядчика, строительство, реконструкция объектов со сроком использования более 12 месяцев в целях обеспечения собственных нужд);</li> <li>• увеличение стоимости материальных запасов, не относящимся к основным средствам в соответствии с ОКОФ в целях обеспечения собственных нужд (оплата договоров на приобретение сырья и материалов, предназначенных для однократного периода в течение периода менее 12 месяцев – хозяйственные учебные и др. запасы, канцелярские принадлежности);</li> </ul>	<p>79,2</p> <p>34,2</p> <p>45,0</p>

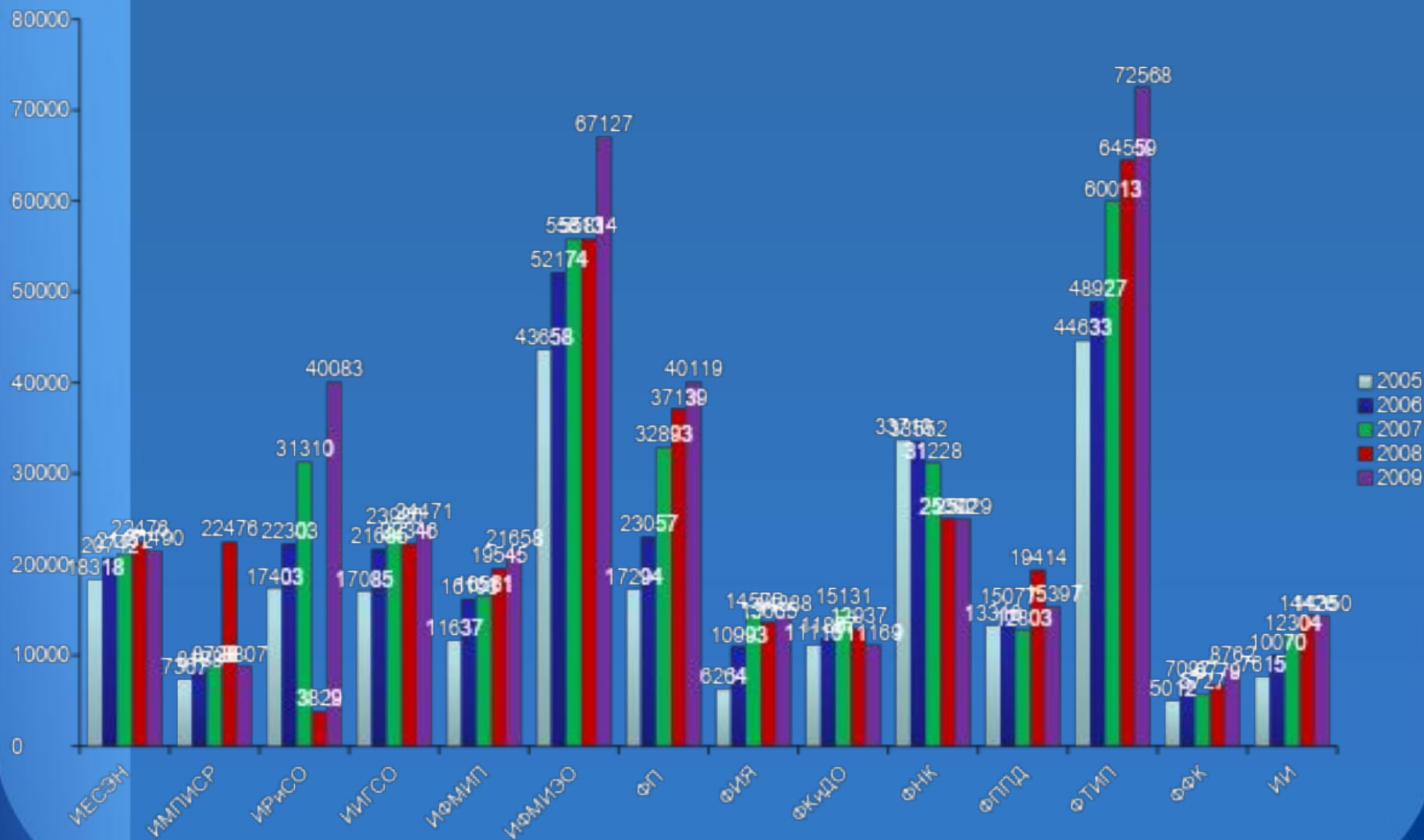


Доходная часть (поступления)	Сумма млн. р.	Расходная часть	Сумма млн. р.
<p><b><u>Доходы от оказания услуг:</u></b></p> <ul style="list-style-type: none"> <li>• выручка от реализации образовательных услуг и работ;</li> <li>• доходы от иной предпринимательской деятельности и приносящей доход внебюджетной деятельности: <ul style="list-style-type: none"> <li>- доходы столовой;</li> <li>- доходы общежитий.</li> </ul> </li> </ul> <p><b><u>Безвозмездные и безвозвратные поступления:</u></b></p> <ul style="list-style-type: none"> <li>• пожертвования от физических и юридических лиц;</li> <li>• остатки внебюджетных средств на банковском лицевом внебюджетном счете на начало года (<i>плановые авансовые платежи</i>).</li> </ul>	<p style="text-align: center;">397,0</p> <p style="text-align: center;">33,1</p> <p style="text-align: center;">22,2</p> <p style="text-align: center;">10,2</p> <p style="text-align: center;">7,7</p> <p style="text-align: center;">58,9</p>	<ul style="list-style-type: none"> <li>• остаток средств федерального бюджета неиспользованных в 2008 к возврату в бюджет;</li> <li>• финансирование дефицита бюджета (в случае превышения расхода над доходом)</li> </ul>	<p style="text-align: center;">0</p> <p style="text-align: center;">0</p>
<b>ИТОГО:</b>	1002,8	<b>ИТОГО:</b>	927,6

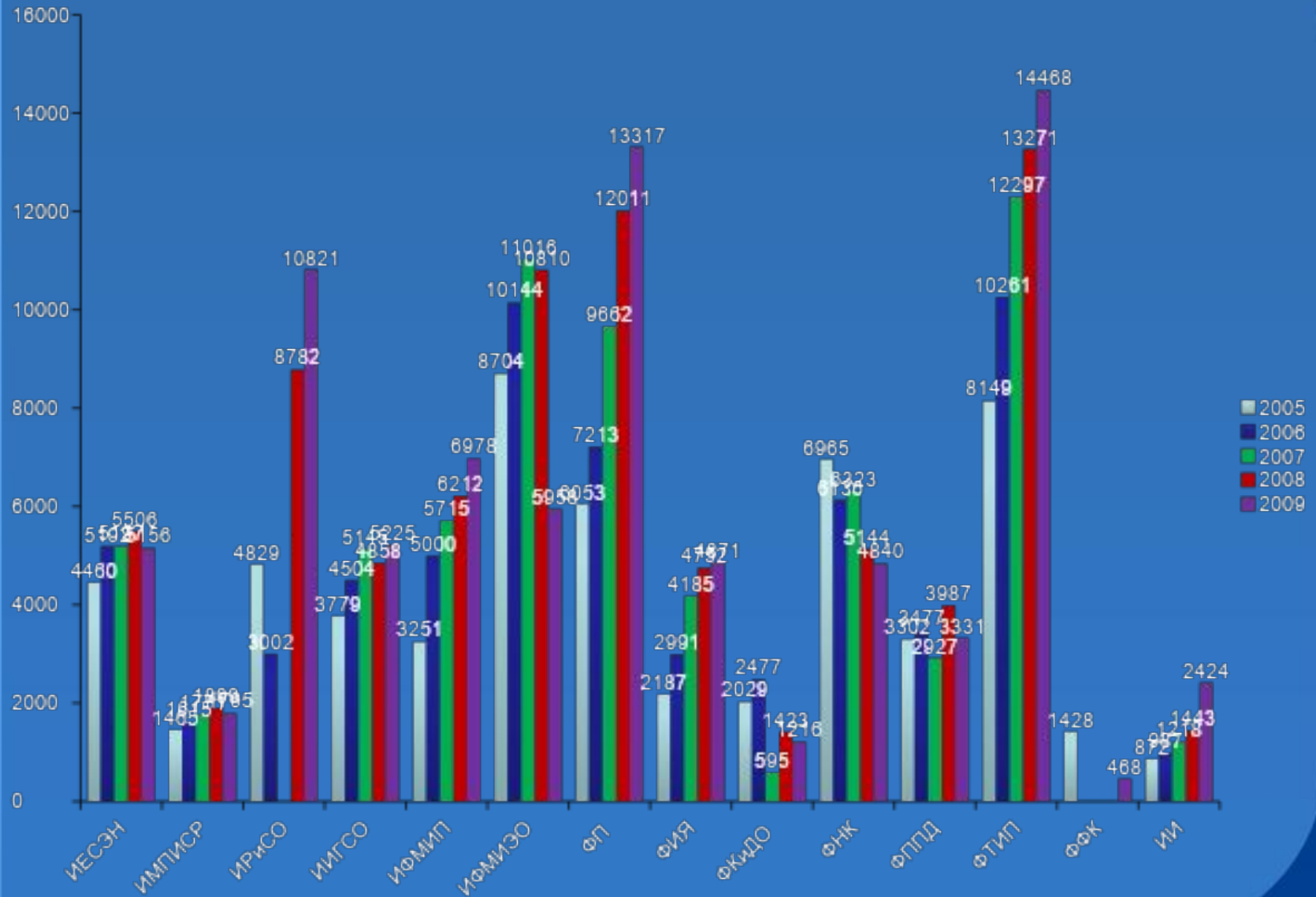
# Доходы подразделений от научно-инновационной деятельности



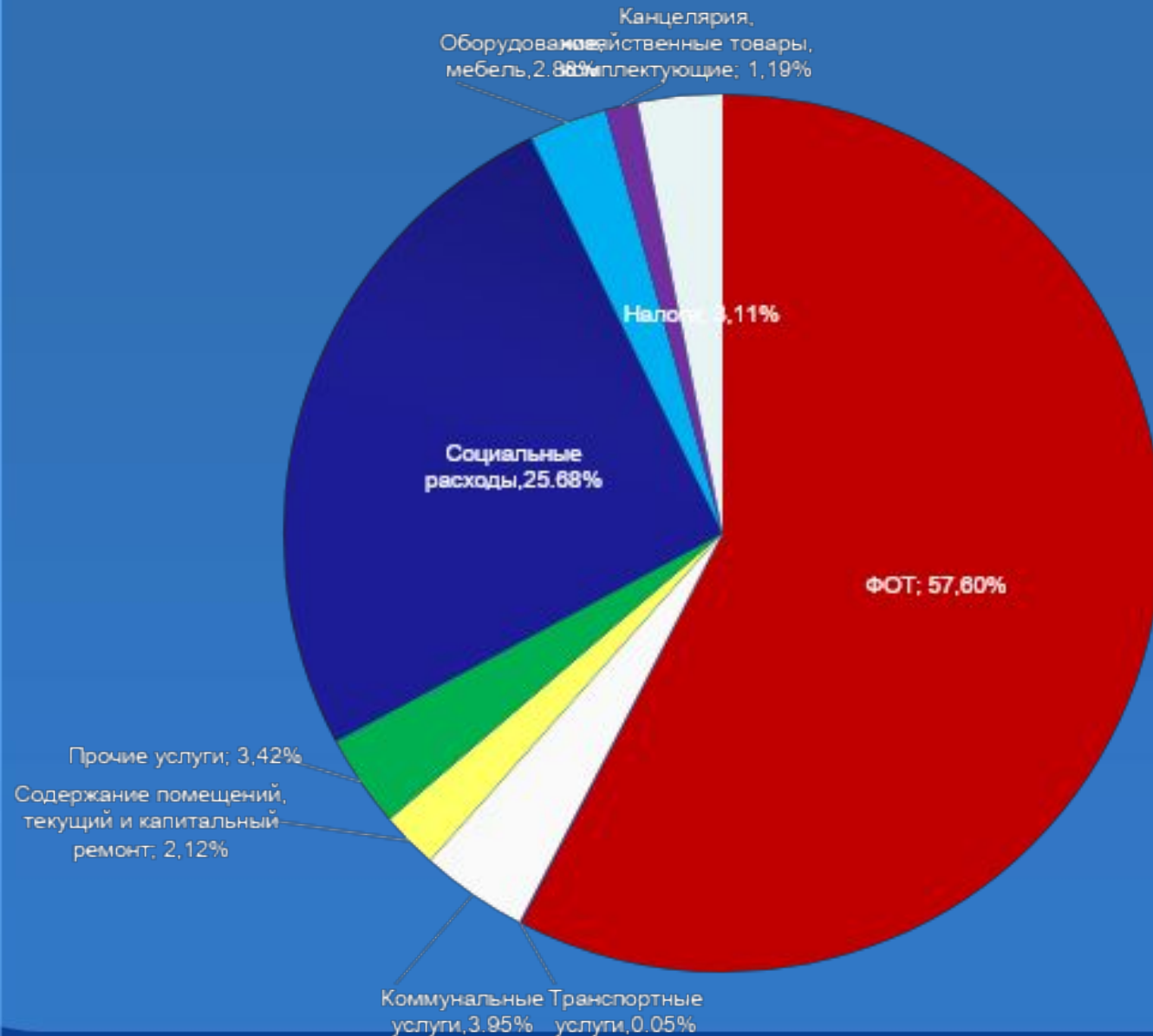
# Внебюджетные доходы институтов/факультетов



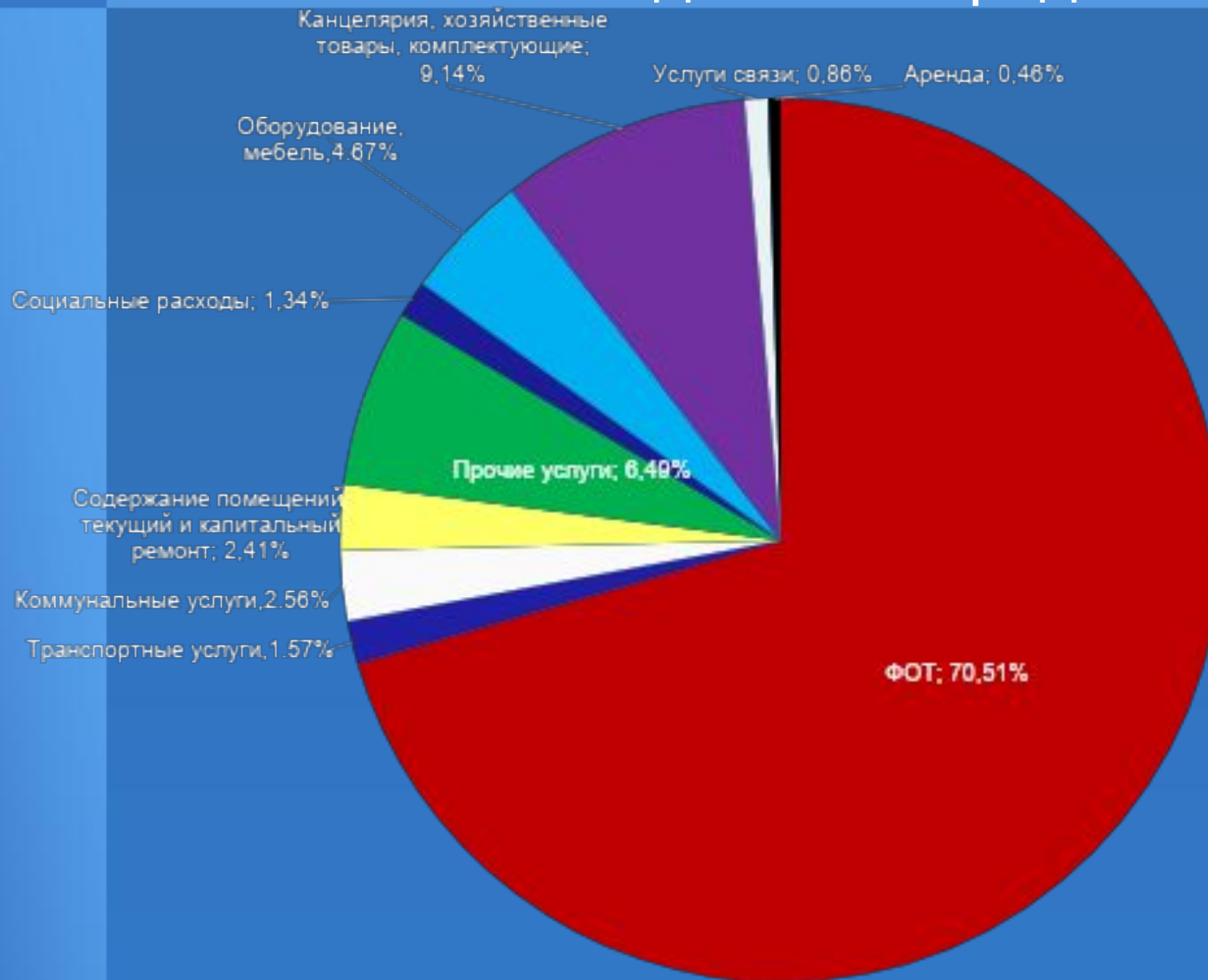
# Отчисления факультетов/институтов в фонд университета



# Фактические затраты ГОУ ВПО НГПУ по бюджет



# Фактические затраты ГОУ ВПО НГПУ из внебюджетных средств



# Расходы по коду 225. Текущий и капитальный ремонт (из федерального бюджета)

	Наименование объекта	Сумма (тыс. руб.)
1	Ремонт кровель	574,7
2	Капитальный ремонт электросети внешнего освещения комплекса зданий	394,8
3	Ограждение территории	519,8
4	Ремонт общежитий	695,9
5	Уборка наледи и снега с крыш	405,0
6	Вывоз мусора	794,6
7	Ремонт отмостков	829,8
8	Замена окон	1194,8
9	Капитальный ремонт раздевалок	169,0
10	Капитальный ремонт буфета на ИФМИП, буфета «Диалоги»	542,5
11	Капитальный ремонт коридоров на ИФМИП	158,8
12	Капитальный ремонт центрального витража	400,0
13	Текущий ремонт кафедры физического воспитания	100,0
14	Капитальный ремонт второго этажа	449,0
15	Благоустройство территории	11230,0
16	Техническое обслуживание, ремонт оборудования и автотранспорта	1084,0
17	Капитальный и текущий ремонт (замена светильников, авария канализации и т.п.)	500,0
18	Прочие расходы (стирка белья, техническое обслуживание, автотранспорт и т.д.)	507,2
	ИТОГО:	10612,9

# Расходы по коду 226. Прочие услуги (из федерального бюджета)

	Услуги	Сумма (тыс. руб.)
1	Аккредитация испытательной лаборатории	96,3
2	Адаптационные лагеря	574,8
3	Бланки	17,0
4	Билеты театральные	82,4
5	Выставки, конференции и т.д.	14,5
6	Годовое техническое сопровождение ПО VipNet Клиент	2,2
7	Дипломы	673,8
8	Зарплаты и налоги Студклуб	8,3
9	Замеры сопротивления	432,0
10	Паспортизация зданий	1077,2
11	Изготовление буклета «Памятка студенту»	70,8
12	Изготовление зачетных книжек, студенческих билетов	113,7
13	Информационные услуги «Консультант-плюс» в Новосибирске	110,7
14	Информационное обслуживание БД «Охрана труда»	6,3
15	Информационные услуги система «Эдокс»	1,2



	Услуги	Сумма
16	КВН, фестивали и т.п.	483,5
17	Командировки (проживание)	184,5
18	Культурно-массовые и спортивно-оздоровительные мероприятия	2622,1
19	Курсы повышения квалификации, участие в семинарах	331,3
20	Корректировка проектной документации «Реконструкция здания учебного корпуса №1»	92,2
21	Монтаж средств тревожной сигнализации в общежитиях № 1,2,3	28,8
22	Оплата за медицинские услуги для сотрудников санатория-профилактория	4,5
23	Охрана кассы	88,4
24	Охрана оружейной комнаты, вахты	64,9
25	Оплата по договорам гражданско-правового характера	441,1
26	Педпрактика	15,8
27	Педпрактика оплата учителям и наука	1980,5
28	Педпрактика оплата учителям (уточнение кассового расхода)	2433,7
29	Проектирование узла учета холодной воды	15,1
30	Проект системы вентиляции в душевых общежития №2	19,7
31	Обследование несущих и ограждающих строительных конструкций	73,0
32	Проектирование проекта электроснабжения общежитий на соответствие действующим нормам	4,7
33	Проектно-изыскательные работы по разработке «Проекты освоения лесов»	62,6
34	Подписка на 2-е полугодие 2009 года	742,4
35	Подписка на 1-е полугодие 2010 года	8,9

	Услуги	Сумма
36	Программное обеспечение общежития	11,3
37	Программное обеспечение проректора АХЧ	4,5
38	Присвоение грифа УМО	44,0
39	Разработка проектной документации по реконструкции здания	34,1
40	Разработка проектной документации по реконструкции здания учебного корпуса №1	76,3
41	Разработка проектной документации «Благоустройство сквера»	40,0
42	Разработка проектной документации «Благоустройство центрального въезда»	50,0
43	Разработка проектной документации по реконструкции здания учебного корпуса №1	82,0
44	Размежевание земельного участка на учебную и жилую зоны	25,2
45	Реклама	51,4
46	Студенческая осень	2,5
47	Санитарно-эпидемиологические и лабораторные исследования (санаторий-профилакторий)	32,8
48	Техническое состояние несущих и ограждающих конструкций общежития №2	33,0
49	Топографическая съемка площадки для разработки проекта наружного электроснабжения общежития №4	20,0
50	Услуги МБА для библиотеки	6,0
51	Услуги по тонировке стекол	8,9
52	Установка и монтаж сигнализации в корпусах	555,0
53	Установка и монтаж сигнализации в общежитиях	281,0
54	Установка и монтаж системы оповещения людей о пожаре в главном корпусе	90,0
55	Монтаж АПС и систем оповещения людей о пожаре	115,5

	Услуги	Сумма
56	Монтаж автоматической пожарной сигнализации	98,0
57	Изготовление планов эвакуации	22,0
58	Установка авто-сигнализации	22,2
59	Утилизация отходов	5,1
60	Участие сборной команды КВН	40,0
61	Паспортизация зданий ИИ	542,6
62	Оформление зала по договору	13,0
63	Услуги по оформлению шарами	16,8
64	Разработка программы мероприятий повышающих эффективное использование тепловой энергии	29,5
65	Лучшая группа путевки	78,6
66	Топографическая съемка площадки для разработки проекта на строительство нового общежития	55,3
67	Реконструкция столовой	85,0
68	Организационный взнос за участие в конференциях (исправление проводок)	61,4
69	Предоставление к электронной базе данных библиотеки	56,9
70	Разработка технологии	29,5
71	Внедрение 1С	76,7
	ИТОГО:	15775,0

# Расходы по статье 310

## Увеличение стоимости основных средств

	Мебель	Оборудова ние	Орг. техника	Тех. ср-ва	Лит-ра	Инструме нты	Транспорт. ср-ва	Спорт. ин-рь.	Жалюзи	Хоз. ин-рь	Прочие	ИТОГО
Фонд университета	45,1	20,4	87,3								15,4	168,2
Столовая		1233,1								17,3		1250,4
Проректор АХЧ			35,5									35,5
ОГЭ	21,4	20,1	24,8			36,9					10,9	114,1
Библиотека					3126,9							3126,9
АБС											4,0	4,0
Студклуб	118,0	208,5				6,2			24,9		25,5	383,1
Проректор по ВР						30,0						30,0
ПУ		26,9										26,9
СБ		50,1		46,4								96,5
Каф. физвоспит							55,8	392,8				448,6
Архив		214,5		9,3								223,8
ГО и ЧС				48,5							12,5	61,0
ОКС						26,4					1,4	27,8
ФФК		267,5						127,1				394,6

	Мебель	Оборудова ние	Орг. техника	Тех. ср-ва	Лит-ра	Инструм енты	Транспорт. ср-ва	Спорт. ин-рь.	Жалюзи	Хоз. ин-рь	Прочие	ИТОГО
Гараж											1,4	1,4
Общежития	1827,3	1569,7	192,1									3589,1
ФП			210,0									210,0
УППНА				14,6								14,6
ИЕСЭН	60,9	97,5	17,0									175,4
РИО	97,8											97,8
Управление кадров			8,0								2,0	10,0
Санаторий- профилактор ий	214,3	171,8									8,4	394,5
ООТ		340,5										340,5
Кафедра ин. языков		395,0	21,4									416,4
ЦИПР			58,5									58,5
ИФМИП	290,4											290,4
ИТО		1984,1	156,7									2140,8
ФИЯ			320,0									320,0
ИТОГО:	2675,2	4615,6	1131,3	118,8	3126,9	99,5	55,8	519,9	24,9	17,3	81,5	14450,8

**Спасибо за внимание.**