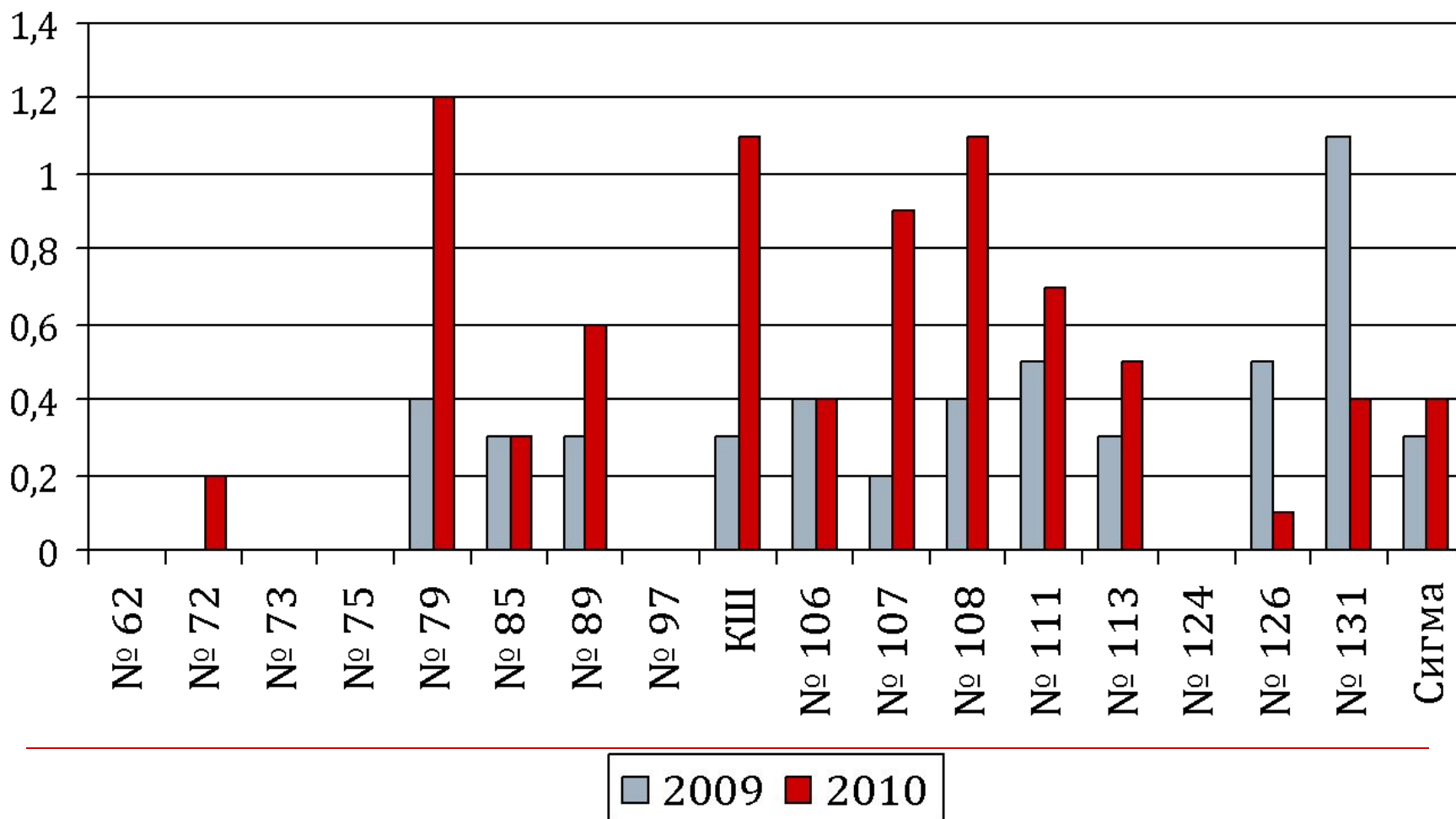


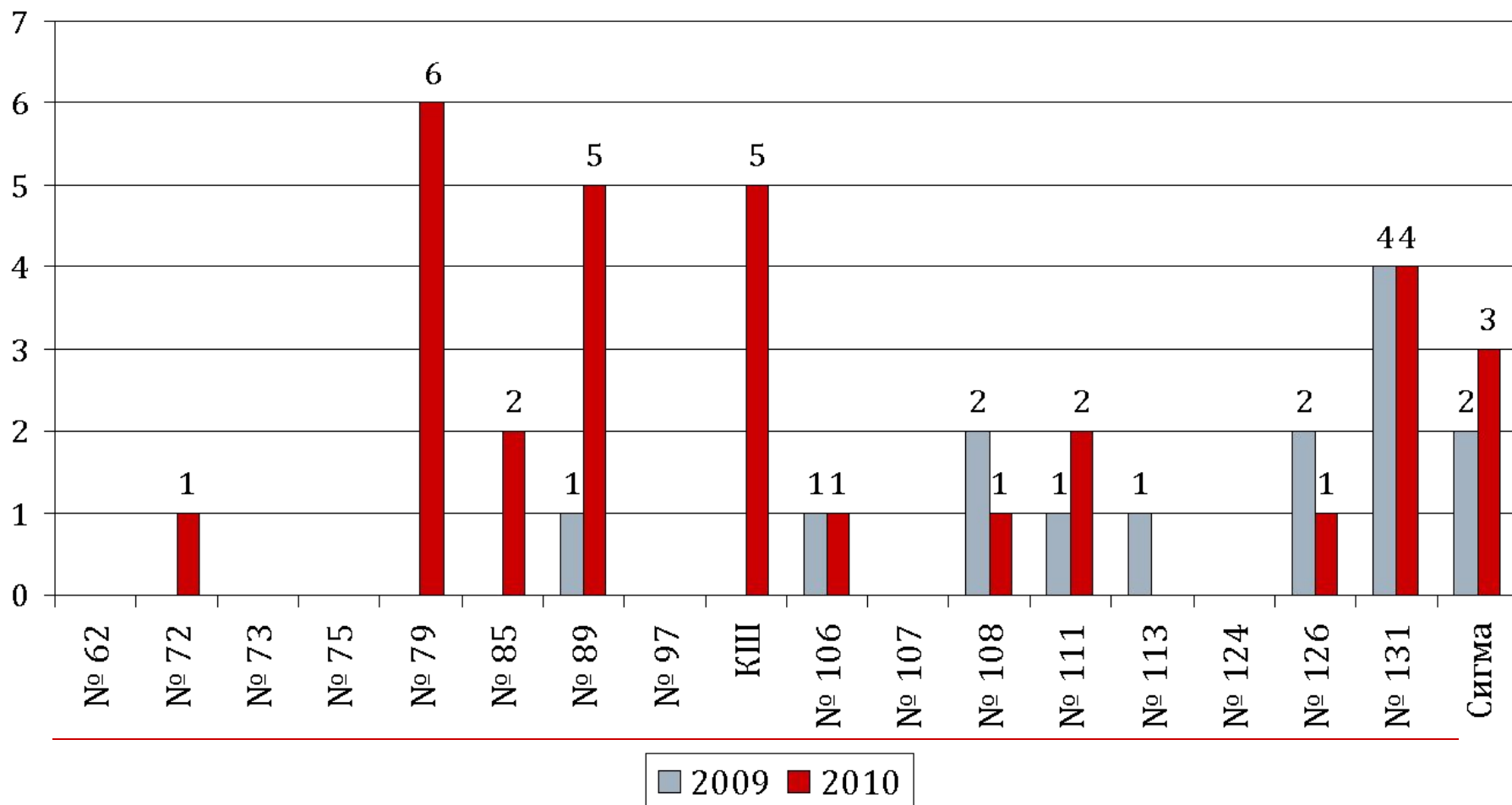
*Количество несчастных случаев с
учащимися в учреждениях образования
района в 2010 году (в сравнении с 2009 годом)*

Л.В. Муравьева,
ведущий специалист

Количество несчастных случаев с учащимися в учреждениях образования



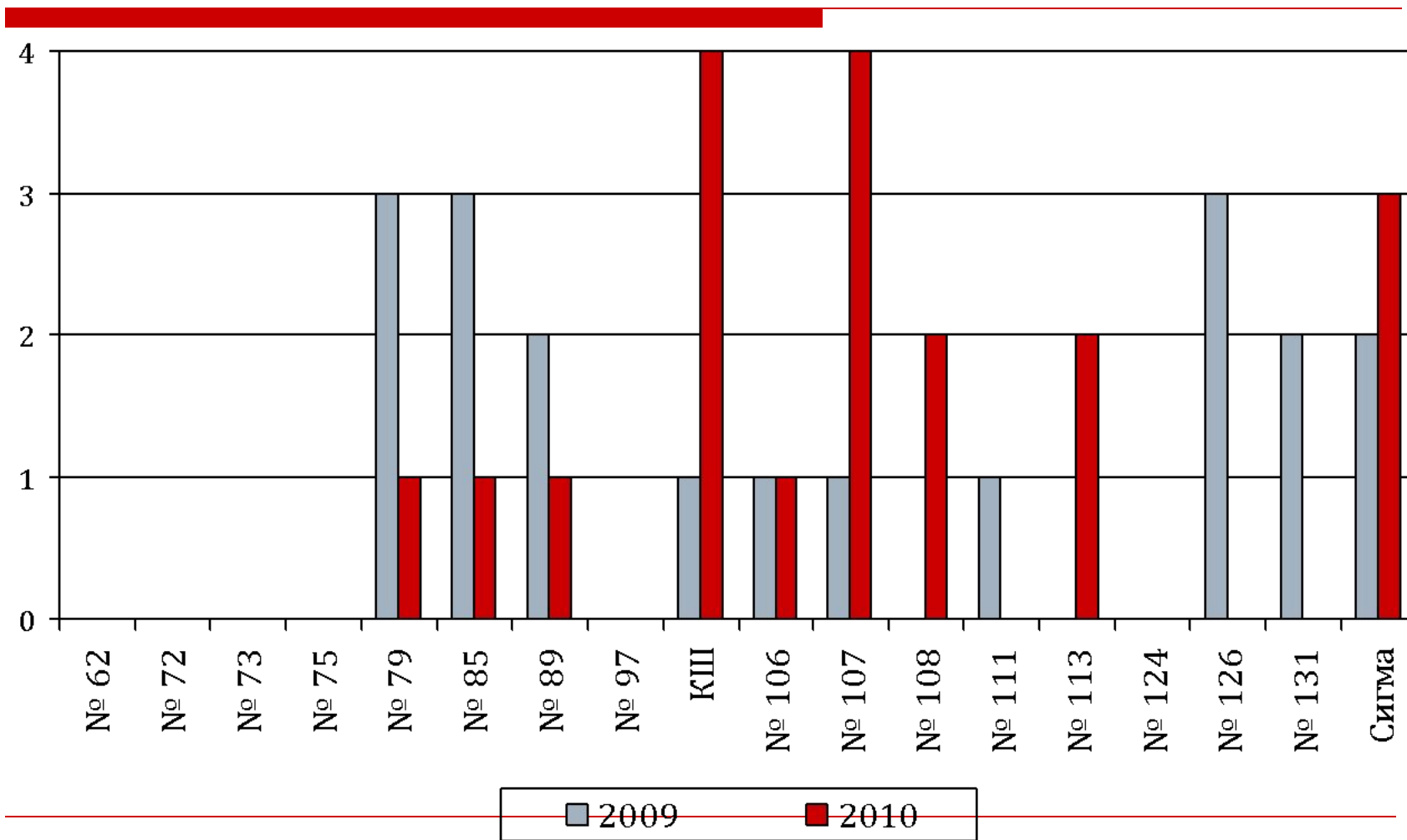
Количество несчастных случаев на уроках физической культуры



Виды травм на уроках физической культуры

Виды травм	Количество случаев	
	2009	2010
Перелом пальца	3 (108, 126, 131)	8 (79 - 2, 89 - 4, 126, 131)
Перелом носа		1 (79)
Перелом руки, ноги	4 (89, 108, 131, Сигма)	12 (72, 85 - 2, 89 - 1, КШ - 2, 111 - 2, 131 - 2, Сигма - 2)
ЧМТ	1 (126)	
Ушибы	4 (106, 113, 131, Сигма)	4 (79 - 2, 108, 131)
Переломы позвоночника		4 (79, КШ, 106, Сигма)
Перелом ключицы		2 (КШ - 2)
Другое	2 (111, 131)	
Всего	14	31

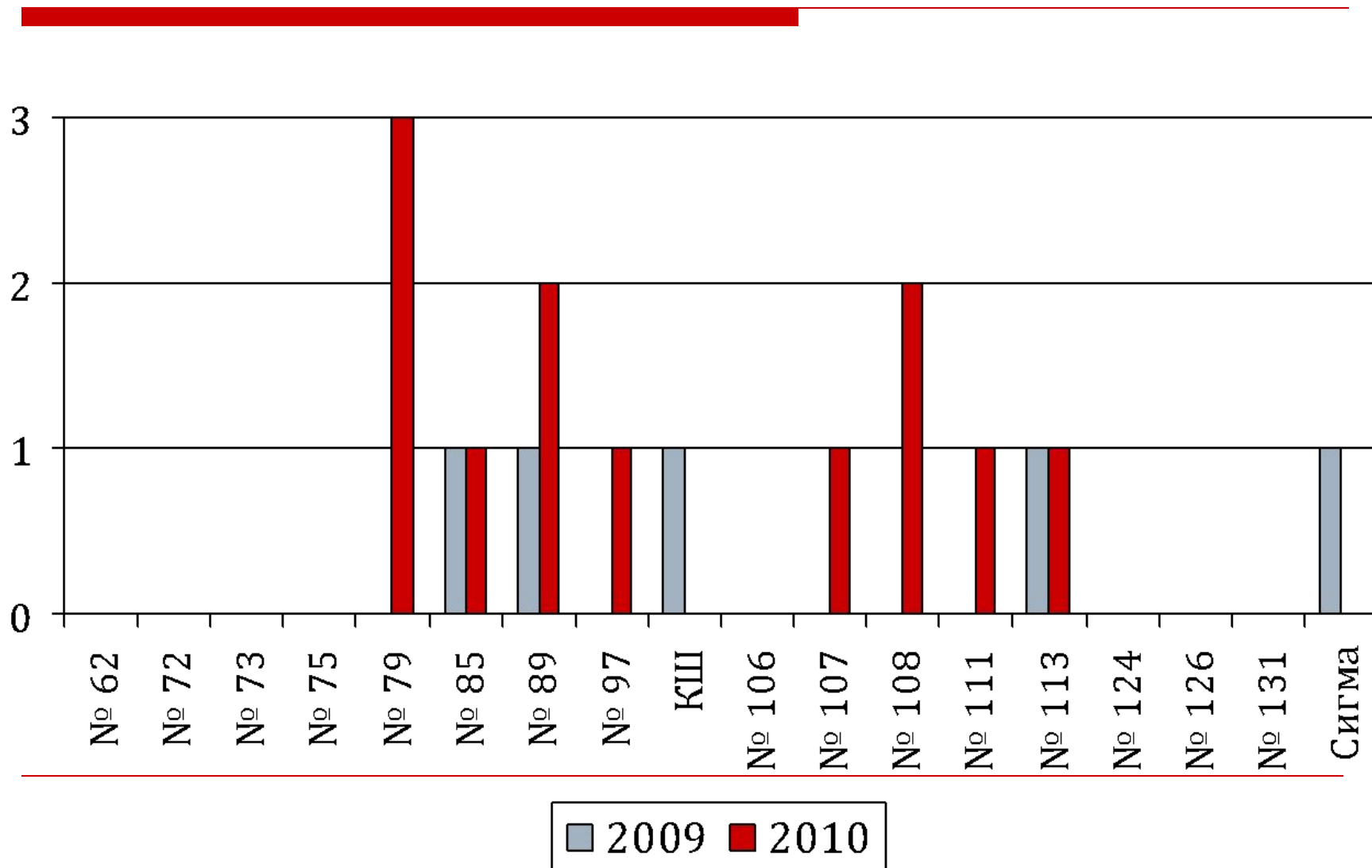
Количество несчастных случаев на переменах



Виды травм на переменах

Виды травм	Количество случаев	
	2009	2010
Перелом пальца	1 (107)	3 (107, 108, 113)
Перелом носа	1 (Сигма)	2 (89, КШ)
Перелом руки, ноги	5 (79, 85, 89 - 2, 126)	9 (КШ - 3, 106, 107 - 2, 113, Сигма - 2)
ЧМТ	1 (85)	1 (85)
Ушибы	3 (111, 131, Сигма)	2 (79, Сигма)
Переломы позвоночника	6 (79 - 2, 85, 126 - 2, 106)	1 (108)
Перелом ключицы		
Другое	2 (КШ, 131)	1 (107)
Всего	19	19

Количество несчастных случаев в других местах



Виды травм в других местах

Виды травм	Количество случаев	
	2009	2010
Перелом пальца	1 (КШ)	2 (108, 113)
Перелом носа		2 (79, 89)
Перелом руки, ноги	2 (89, 113)	3 (79, 85, 89)
ЧМТ		
Ушибы	1 (Сигма)	4 (79, 107, 108, 111)
Переломы позвоночника		
Перелом ключицы	1 (85)	
Другое		
Всего	5	11