

УЧАСТНИКАМ ЕГЭ - 2011

Сроки и продолжительность экзаменов в 2011 году

27 мая – информатика и ИКТ (4 часа), биология (3 часа), литература (4 часа)

30 мая – русский язык (3 часа)

3 июня – иностранный язык (англ., нем., фр.) - 2 часа 40 минут, химия (3 часа)

6 июня – математика (4 часа)

10 июня – обществознание (3,5 часа), география (3 часа)

14 июня – история (3,5 часа), физика (4 часа)

Повторно допускаются к ЕГЭ следующие участники:

- выпускники текущего года, **получившие** на государственной (итоговой) аттестации в форме ЕГЭ **неудовлетворительный результат по русскому языку или математике**
- **не сдававшие ЕГЭ по уважительным причинам** (болезнь или иные обстоятельства, подтвержденные документально);
- **не завершившие** выполнение экзаменационной работы **по уважительным причинам** (болезнь или иные обстоятельства, подтвержденные документально);
- **результаты ЕГЭ** которых **были отменены ГЭК** в случаях, установленных Порядком проведения ЕГЭ.

Прибытие в ППЭ

- Получить от организатора информацию о номере аудитории
- Предъявить паспорт и пропуск
- Пройти в аудиторию, занять указанное место

О МОБИЛЬНЫХ ТЕЛЕФОНАХ

С 2011 года на ЕГЭ **запрещается иметь при себе и использовать средства связи** и электронно-вычислительной техники (в том числе калькуляторы), за исключением случаев, установленных нормативными правовыми актами Российской Федерации.

Разрешается пользоваться дополнительными устройствами и материалами

Математика – линейка

Физика – непрограммируемый калькулятор,
линейка

Химия – непрограммируемый калькулятор

География - непрограммируемый калькулятор,
линейка, транспортир

Действия в аудитории

- Получить ИК, черновик
- Прослушать инструктаж организатора
- Вскрыть ИК, проверить на отсутствие дефектов
- Заполнить бланки в соответствии с указанием в КИМах

Действия в аудитории

- Выход из аудитории по уважительной причине в сопровождении дежурного по этажу, предварительно сдав бланки организатору
- При нехватке места на бланке ответов № 2 нужно попросить дополнительный бланк

Виды апелляций и сроки их подачи

По вопросам установленного порядка проведения ЕГЭ (в день проведения экзамена, не покидая ППЭ)

О несогласии с выставленными баллами (в течение 2-х рабочих дней со дня официального объявления результатов)

Апелляция по вопросам установленного порядка проведения ЕГЭ

**При удовлетворении апелляции
результат ЕГЭ отменяется, и
участнику ЕГЭ предоставляется
возможность сдать ЕГЭ по данному
общеобразовательному предмету в иной
день, предусмотренный единым
расписанием проведения ЕГЭ в текущем
году.**

Апелляция о несогласии с выставленными баллами

При удовлетворении апелляции баллы

- Могут остаться прежними
- Измениться как в сторону увеличения, так и в сторону уменьшения

По окончании экзамена

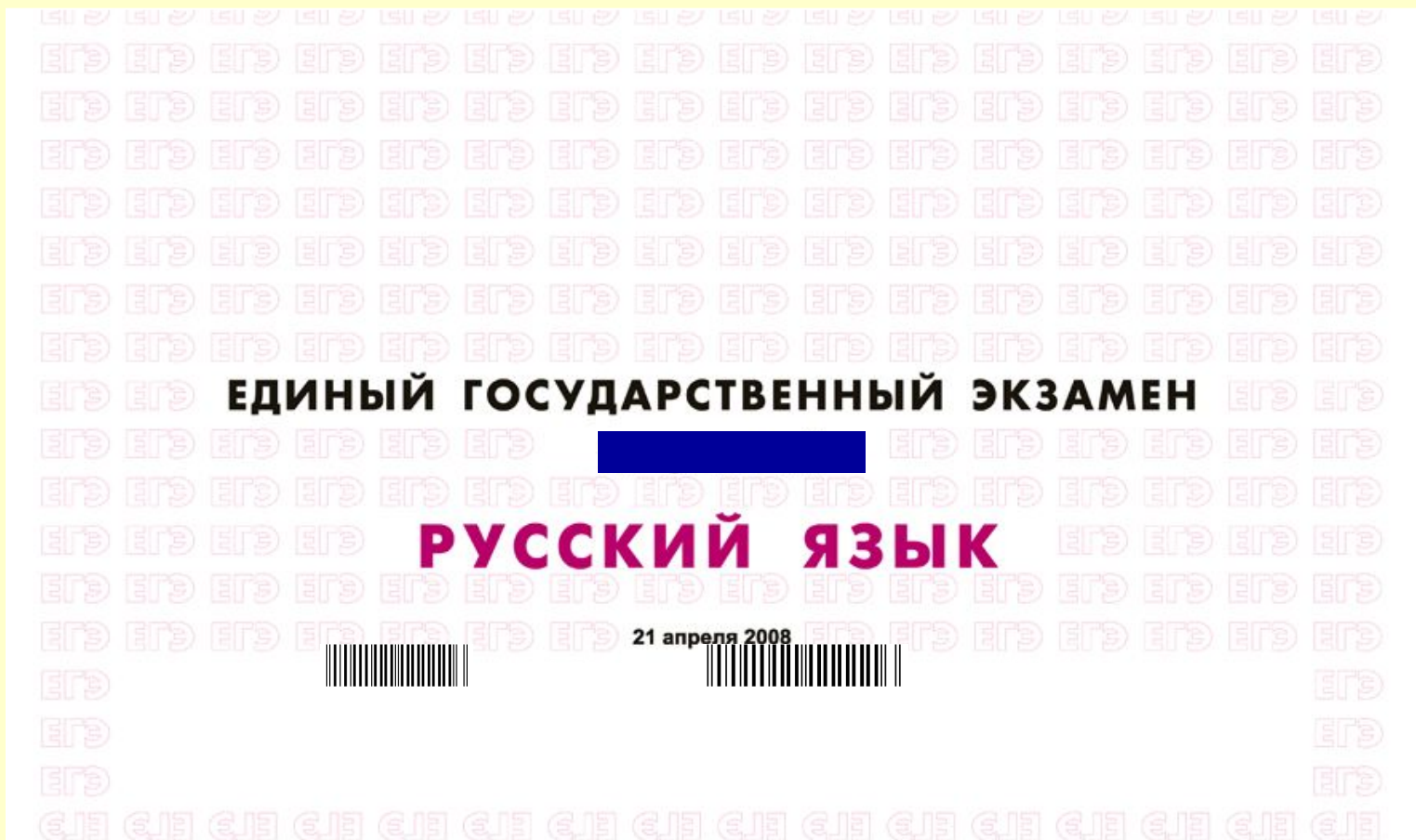
Участник ЕГЭ должен сдать

- бланк регистрации,
- бланк ответов № 1,
- бланк ответов № 2, в том числе дополнительный бланк ответов № 2
- КИМ, вложенный в конверт индивидуального комплекта,
- черновики.

Поставить подпись в ведомости учета экзаменационных материалов

Работа с бланками

Индивидуальный комплект участника ЕГЭ



Содержание индивидуального комплекта участника ЕГЭ

Единый государственный экзамен по РУССКОМУ ЯЗЫКУ

Инструкция по выполнению работы

На выполнение экзаменационной работы по русскому языку даётся 3 часа (180 минут). Работа состоит из 3 частей.
Часть 1 включает 31 задание (A1 – A31). К каждому из них даны 4 варианта ответа, из которых только один правильный.
Часть 2 состоит из 8 заданий (B1 – B8). Ответы к этим заданиям вы должны сформулировать самостоятельно.

Часть 3 состоит из одного задания (C1) и представляет собой кту (сочинение), том порядке, в котором они даны, те задание, которое не удаётся решить, вы можете вернуться к пропущенным

сти от сложности каждого задания баллом. Баллы, полученные вами за задание, не удаётся решить, вы можете вернуться к пропущенным

успеша!

Листы с контрольными материалами рассматриваются в комплекте

Единый государственный экзамен - 2009
Бланк ответов № 2
Решение: _____
Дополнительный бланк ответов № 2
Лист № 1
Перенесите значения полей "регион", "код предмета", "название предмета" из БЛАНКА РЕГИСТРАЦИИ. Отнесите на заднюю часть С. Сметьте ответы и в порядке, собираете ответыку страниц. Не забудьте указать номер задания, на которое вы отвечаете, например, С1. Укажите задание, по которому вы не можете ответить.

Единый государственный экзамен - 2009
Бланк ответов № 1
Решение: _____
Дополнительный бланк ответов № 1
Лист № 1
Перенесите значения полей "регион", "код предмета", "название предмета" из БЛАНКА РЕГИСТРАЦИИ. Отнесите на заднюю часть С. Сметьте ответы и в порядке, собираете ответыку страниц. Не забудьте указать номер задания, на которое вы отвечаете, например, С1. Укажите задание, по которому вы не можете ответить.

Единый государственный экзамен - 2009
Бланк регистрации
Решение: _____
Дополнительный бланк ответов № 1
Лист № 1
Перенесите значения полей "регион", "код предмета", "название предмета" из БЛАНКА РЕГИСТРАЦИИ. Отнесите на заднюю часть С. Сметьте ответы и в порядке, собираете ответыку страниц. Не забудьте указать номер задания, на которое вы отвечаете, например, С1. Укажите задание, по которому вы не можете ответить.

До начала работы с бланками ответов следует:

- увериться в целостности индивидуального комплекта участника ЕГЭ (ИК), который состоит из бланка регистрации, бланка ответов № 1, бланка ответов № 2 и листов с заданиями контрольных измерительных материалов (КИМ);
- внимательно рассмотреть цифровые значения штрихкодов на бланке регистрации и на листах с КИМ;
- увериться в том, что на конверте отразились цифровые значения штрихкодов бланка регистрации и КИМ именно Вашего ИК;
- уверившись, что указанные цифровые значения совпадают, необходимо поставить свою подпись в специально отведенном для этого месте на бланке регистрации и бланке ответов № 1;
- в случае несоответствия указанных цифровых значений следует обратиться к организатору в аудитории и получить другой комплект.

С процедурой проведения единого государственного экзамена ознакомлен(а):
Создание цифровых значений штрихкода на бланке регистрации и уникального номера КИМ с кодами на конверте подтверждаю:
Подпись участника ЕГЭ: _____

Заполняется ответственными организаторами в аудитории:
Доступ к экзамену в связи с нарушением правил участия в ЕГЭ:
Не достигли экзамен по учебной причине:

Часть 1

При выполнении заданий этой части в бланке ответов № 1 под номером выполняемого вами задания (A1 – A31) поставьте знак «X» в клеточку, номер которой соответствует номеру выбранного вами ответа.

- A1 В каком слове при произношении происходит озвончение согласного звука?
1) позвонить 2) косяба 3) безработный 4) метржж
- A2 В каком слове верно выделена буква, обозначающая ударный гласный звук?
1) щекАльть 2) прибылА 3) найМаа 4) клеиТЬ
- A3 В каком предложении вместо слова ВОДНЫЙ нужно употребить ВОДНИСТЫЙ?
1) На месте ВОДНОЙ глади часто возникает грязная болотная трясина, которая постепенно зарастает лесом.
2) Со временем ВОДНАЯ поверхность озера становится зеленоватой или красноватой: в ней поселяются мириады клеток микроводорослей.
3) Незамкомен подарили мне букетик липовых цветков с ВОДНЫМИ стеблями.
4) ВОДНЫЙ стадион – городок района и излюбленное место горожан, куда они приходят семьями в выходные дни.
- A4 Укажите пример с ошибкой в образовании формы слова.
1) мохля пол дождём
2) ковыльных падежов
3) чудеснейшим образом
4) злорные дёсны
- A5 Укажите грамматически правильное продолжение предложения.
Разбитая виноградники,
1) крестьяне учитывали рельеф местности.
2) большое значение имеют географические факторы.
3) учитывается состав почвы.
4) торфонами определялись потребности в винограде.

Штрихкод на бланке регистрации совпадает с уникальным номером КИМ и кодами на конверте

Единый государственный экзамен по РУССКОМУ ЯЗЫКУ Вариант № 1

Инструкция по выполнению работы

На выполнение экзаменационной работы по русскому языку даётся 3 часа (180 минут). Работа состоит из 3 частей.

Часть 1 включает 31 задание (A1 – A31). К каждому из них даны 4 варианта ответа, из которых только один правильный.

Часть 2 состоит из 8 заданий (B1 – B8). Ответы к этим заданиям вы должны сформулировать самостоятельно.

Часть 3 состоит из одного задания (C1) и представляет собой небольшую письменную работу по тексту (сочинение).

Советуем выполнять задания в том порядке, в котором они даны. Для экономии времени пропускайте задание, которое не удаётся выполнить сразу, и переходите к следующему. Если после выполнения всей работы у вас останется время, вы можете вернуться к пропущенным заданиям.

Правильный ответ в зависимости от сложности каждого задания оценивается одним или несколькими баллами. Баллы, полученные вами за все выполненные задания, суммируются. Постарайтесь выполнить как можно больше заданий и набрать как можно больше баллов.

Желаем успеха!

Часть 1

При выполнении заданий этой части в бланке ответов № 1 под номером выполняемого вами задания (A1 – A31) поставьте знак «X» в клеточку, номер которой соответствует номеру выбранного вами ответа.

A1 В каком слове при произношении происходит озвончение согласного звука?

- 1) позволить 2) косыба 3) безработный 4) метржаз

A2 В каком слове верно выделена буква, обозначающая ударный гласный звук?

- 1) шёл:Ать 2) прыбаА 3) налИла 4) клеИть


A3 В каком предложении вместо слова ВОДНЫЙ нужно употребить ВОДНИСТЫЙ?

- 1) На месте ВОДНОЙ глади часто возникает грезная болотная трагедия, которая постепенно зарастает лесом.
2) Со временем ВОДНАЯ поверхность озера становится зелёной или красноватой: в ней поселяются мириады клеток микроводорослей.
3) Незакомая подарила мне букетик лиловых и фиолетовых ВОДНЫМ стеблям.
4) ВОДНЫЙ стадион – гордость района и излюбленное место отдыха, куда они приходят семьями в выходные дни.

A4 Укажите пример с ошибкой в образовании формы слов.

- 1) мохла под дождём
2) восковых ладанов
3) чудеснейшим образом
4) здоровые дёсны

A5 Укажите грамматически правильное продолжение предложения.
Выборка несогласованная



Единый государственный экзамен - 2009

Бланк регистрации

Регистр.	Код образовательного учреждения	Код школы, лицея, гимназии	Код предмета	Номер задания	Пункт назначения
Код школы	Код предмета	Код школы	Код предмета	Код школы	Код предмета

Заполнить гелевой или капиллярной ручкой ЧЕРНИЛЫМ чернилами ЗАГЛАВНЫМИ ПЕЧАТЯМИ БУКВАМИ по следующим образцам:
А Б В Г А Е Е Ж З И Й К Л М Н О П Р С Т У Ф Х Ц Ч Щ Ъ Ы Ь Э Ю Я 1 2 3 4 5 6 7 8 9 0 X V I L -

ВНИМАНИЕ! Все бланки и листы с контрольными измерительными материалами рассматриваются в комплексе.

Сведения об участнике единого государственного экзамена

Фамилия и и	Имя	Отчество (полностью)	Документ	Серия	Номер	Код школы	Код предмета	Лист
								№ <input type="checkbox"/> X <input type="checkbox"/> M

Регистр - 2 Регистр - 3 Регистр - 4

До начала работы с бланками ответов следует:


- Убедиться в целостности индивидуального комплекта участника ЕГЭ (ИК), который состоит из бланка регистрации, бланка ответов № 1, бланка ответов № 2 и листов с заданиями контрольных измерительных материалов (КИМ);
- Внимательно рассмотреть цифровые значения штрихкодов на бланке регистрации и на листах с КИМ;
- Удостовериться в том, что на конверте отражены цифровые значения штрихкодов бланка регистрации и КИМ именно Вашего ИК;

Необходимо поставить свою подпись в бланке ответов № 1;

Получив бланки ответов № 1, № 2 и листы с заданиями контрольных измерительных материалов, обратиться к организатору в аудитории и

Имя (Фамилия, Имя, Отчество)
Получив бланки ответов № 1, № 2 и листы с заданиями контрольных измерительных материалов, обратиться к организатору в аудитории и

Имя (Фамилия, Имя, Отчество)
Получив бланки ответов № 1, № 2 и листы с заданиями контрольных измерительных материалов, обратиться к организатору в аудитории и



Объединение информации с бланков ЕГЭ в Федеральном Центре тестирования

ФЦТ

Единый государственный экзамен - 2009
Бланк ответов № 1

Заполнить гелевой или капиллярной ручкой ЧЕРНЫМИ чернилами ЗАГЛАВНЫМИ ПЕЧАТНЫМИ БУКВАМИ по следующим образцам:
А Б В Г А Е Е Ж З И Й К Л М Н О П Р С Т У Ф Х Ц Ч Ш Щ Ъ Ь Ъ Ю Я | 1 2 3 4 5 6 7 8 9 0
А В С D E F G H I J K L M N O P Q R S T U V W X Y Z , - А А А А О О Е Е Е Е И И Ц Ц Ц Ц

Регион Код предмета Название предмета

Резерв - 5

ВНИМАНИЕ! Все бланки и листы с контрольными измерительными материалами рассматриваются в комплекте.

Единый государственный экзамен - 2009
Бланк регистрации

Регион Код образовательного учреждения Класс Номер Буки Код пункта проведения ЕГЭ Номер аудитории Дата проведения ЕГЭ

Код предмета Название предмета Служебная отметка Резерв - 1

Заполнить гелевой или капиллярной ручкой ЧЕРНЫМИ чернилами ЗАГЛАВНЫМИ ПЕЧАТНЫМИ БУКВАМИ по следующим образцам:
А Б В Г А Е Е Ж З И Й К Л М Н О П Р С Т У Ф Х Ц Ч Ш Щ Ъ Ь Ъ Ю Я | 1 2 3 4 5 6 7 8 9 0 X V I L -

ВНИМАНИЕ! Все бланки и листы с контрольными измерительными материалами рассматриваются в комплекте.

Единый государственный экзамен - 2009
Бланк ответов № 2

Регион Код предмета Название предмета

Дополнительный бланк ответов № 2 Лист № 1 Резерв - 8

Перепишите значения полей "регион", "код предмета", "название предмета" из БЛАНКА РЕГИСТРАЦИИ. Отвечая на задания типа С, пишите аккуратно и разборчиво, соблюдая разметку страницы. Не забудьте указать номер задания, на которое Вы отвечаете, например, С1. Условия задания переписывать не нужно.

Единый государственный экзамен. РУССКИЙ ЯЗЫК, 11 класс. (1 - 1) (2)
Единый государственный экзамен. РУССКИЙ ЯЗЫК, 11 класс. (1 - 1) (2)

Инструкция по выполнению работы

На выполнение экзаменационной работы по русскому языку даётся 3 часа (180 минут). Работа состоит из 3 частей.

Часть 1 включает 31 задание (А1 – А31). К каждому из них даны 4 варианта ответа, из которых только один правильный.

Часть 2 состоит из 8 заданий (В1 – В8). Ответы к этим заданиям вы должны формулировать самостоятельно.

Часть 3 состоит из одного задания (С1) и представляет собой небольшую письменную работу по тексту (сочинение).

Советуем выполнять задания в том порядке, в котором они даны. Для экономии времени пропускайте задание, которое не удаётся выполнить сразу, и переходите к следующему. Если после выполнения всей работы у вас останется время, вы можете вернуться к пропущенным заданиям.

Правильный ответ в зависимости от сложности каждого задания оценивается одним или несколькими баллами. Баллы, полученные вами за все выполненные задания, суммируются. Постарайтесь выполнить как можно больше заданий и набрать как можно больше баллов.

Желаем успеха!

Часть 1

При выполнении заданий этой части в бланке ответов № 1 под номером выполняемого вами задания (А1 – А31) поставьте знак «х» в клеточку, номер которой соответствует номеру выбранного вами ответа.

А1 В каком слове при произношении происходит изменение согласного звука?
1) позвонить 2) косяба 3) безработный 4) метрж

А2 В каком слове верно выделена буква, обозначающая ударный гласный звук?
1) шекАль 2) прыблА 3) шАфта 4) клеткА

А3 В каком предложении вместо слова **ВОДНЫЙ** нужно употребить **ВОДЯНИСТЫЙ**?
1) На месте **ВОДНОЙ** сдвиг часто возникает грядная болотная трава, которая постепенно зарастает лесом.
2) Со временем **ВОДНАЯ** поверность озера становится зеленоватой или красноватой, а в ней поселяются микроскопические организмы.
3) Незнакомая подарила мне букетик лесных цветов с **ВОДНЫМИ** стеблями.
4) **ВОДНЫЙ** стадион – гордость района и излюбленное место, куда они приходят семьями на выходные дни.

А4 Укажите пример с ошибкой в образовании формы слова.
1) мода под дождью
2) косвенных падегов
3) чудеснейшим образом
4) харьские дёсны

А5 Укажите грамматически правильное предложение.
Разбивая виноградники,
1) крестьяне ухаживали рельеф местности.
2) большое значение имеют географические факторы.
3) учитываются состав почвы.
4) террасами определялись потребности в винограде.

Бланк регистрации

Единый государственный экзамен - 2008

Бланк регистрации

08

Внимание! Все бланки и листы с контрольными измерительными материалами рассматриваются в комплекте.

Сведения об участнике единого государственного экзамена

Фамилия: _____

Имя: _____

Отчество: _____

Документ: _____

Страна: _____

Пол: М Ж

До начала работы с бланками ответов следует:

- В убедиться в целостности индивидуального комплекта участника ЕГЭ (ИК), который состоит из бланка регистрации, бланка ответов № 1, бланка ответов № 2 и листа с заданиями контрольных измерительных материалов (КИМ);
- В внимательно рассмотреть цифровые значения штрихкодов на бланке регистрации и на листах с КИМ;
- В удостовериться в том, что на конверте отражены цифровые значения штрихкодов бланка регистрации и КИМ именно Вашего ИК;
- В удостоверившись, что указанные цифровые значения совпали, необходимо поставить свою подпись в специально отведенном для этого месте на бланке регистрации;
- В в случае несоответствия указанных цифровых значений следует обратиться к организатору в аудитории и получить другой комплект.

ЗАМЕЧАНИЯ участника ЕГЭ по процедуре проведения ЕГЭ

Выполнение НЕ ОБЯЗАТЕЛЬНО.

Отметьте замечания по проведению экзамена:

<input type="checkbox"/> Отсутствие организованной доставки участника в ПЭТ при самостоятельном времени в пути более 1 часа	<input type="checkbox"/> Присутствие в аудитории преподавателей объектов учебного предмета, по которому проводится ЕГЭ
<input type="checkbox"/> Отсутствие доставленного пакета документов НЕ в присутствии участника ЕГЭ	<input type="checkbox"/> Наличие нарушений дисциплины в аудитории

С процедурой проведения единого государственного экзамена ознакомлен(-а).
Создание цифровых значений штрихкода на бланке регистрации и уникального номера КИМ с кодами на конверте подтверждено.

Подпись участника ЕГЭ: _____

Поля для обязательного заполнения участником ЕГЭ

Из пропуска

Регистр	Код государственного учреждения	Класс Номер / Тип	Код пункта проведения ЕГЭ	Номер аудитории	Дата проведения ЕГЭ
Код предмета	Название предмета	Служебные отметки		Результат	

Заполнить гелевой или капиллярной ручкой (с чернилами) черными или синими чернилами по заданным образцам.

ВНИМАНИЕ! Все бланки и листы с контрольными измерительными материалами рассматриваются в комплекте.

Сведения об участнике единого государственного экзамена

Фамилия			
Имя			
Отчество			
Документ	Серия	Номер	Пол
			<input type="checkbox"/> Ж <input type="checkbox"/> М

Результат - 2	Результат - 3	Результат - 4
---------------	---------------	---------------

До начала работы с бланками ответов следует:

- убедиться в целостности индивидуального комплекта участника ЕГЭ (ИК), который состоит из бланка регистрации, бланка ответов № 1, бланка ответов № 2 и листов с заданиями контрольных измерительных материалов (КИМ);
- внимательно рассмотреть цифровые значения штрихкодов на бланке регистрации и на листах с КИМ;
- удостовериться в том, что на конверте отражены цифровые значения штрихкодов бланка регистрации и КИМ именно Вашего ИК;
- удостоверившись, что указанные цифровые значения совпали, необходимо поставить свою подпись в специально отведенном для этого месте на бланке регистрации и бланке ответов № 1;
- в случае несовпадения указанных цифровых значений следует обратиться к организатору в аудитории и получить другой комплект.

Подпись участника ЕГЭ строго внутри овала

Участник экзамена ставит свою подпись

Подпись участника ЕГЭ строго внутри овала

Бланк регистрации

Заполняется в соответствии с четким комментарием организатора и с помощью заранее подготовленной на доске информации

Участниками ЕГЭ НЕ заполняется

Заполняется участником экзамена самостоятельно в соответствии с документом, удостоверяющим личность

Участник экзамена должен внимательно прочитать текст в средней части бланка регистрации

**Бланк
регистрации**



Регион	Код образовательного учреждения	Класс	Номер	Буле	Код пункта проведения ЕГЭ	Номер аудитории	Дата проведения ЕГЭ
55	183	11А	21		305	19-05-08	
Код предмета	Название предмета	Служебная отметка	Резерв - 1				
12	ОБЩЕСТВОЗ						

Заполнять гелевой или капиллярной ручкой ЧЕРНЫМИ чернилами ЗАГЛАВНЫМИ ПЕЧАТНЫМИ БУКВАМИ по следующему образцам:

А Б В Г Д Е Е Ж З И Й К Л М Н О П Р С Т У Ф Х Ц Ч Ш Щ Ъ Ы Ь Э Ю Я 1 2 3 4 5 6 7 8 9 0 X V I L -

ВНИМАНИЕ! Все бланки и листы с контрольными измерительными материалами рассматриваются в комплекте.

Сведения об участнике единого государственного экзамена

Фамилия: И В А Н О В

Имя: А Р Т Е М Е М

Отчество (при наличии): В А С И Л Ь Е В И Ч

Документ: Серия 3409 Номер 123456 Пол: Ж М

Резерв - 2 Резерв - 3 Резерв - 4 Факт выхода из аудитории во время экзамена

До начала работы с бланками ответов следует:

- убедиться в целостности индивидуального комплекта участника ЕГЭ (ИК), который состоит из бланка регистрации, бланка ответов № 1, бланка ответов № 2 и листов с заданиями контрольных измерительных материалов (КИМ);
- внимательно рассмотреть цифровые значения штрихкодов на бланке регистрации и на листах с КИМ;
- удостовериться в том, что на конверте отражены цифровые значения штрихкодов бланка регистрации и КИМ именно Вашего ИК;
- удостоверившись, что указанные цифровые значения совпали, необходимо поставить свою подпись в специально отведенном для этого месте на бланке регистрации;
- в случае несовпадения указанных цифровых значений следует обратиться к организатору в аудитории и получить другой комплект.

ЗАМЕЧАНИЯ участника ЕГЭ по процедуре проведения ЕГЭ.

Заполнение НЕ ОБЯЗАТЕЛЬНО.

Отметьте замечания по проведению экзамена:

- | | |
|-----------------------------------------------------------------------------------------------------------------------------|---------------------------------------------------------------------------------------------------------------------------|
| <input type="checkbox"/> Отсутствие организованной доставки участника в ППЗ при самостоятельном времени в пути более 1 часа | <input type="checkbox"/> Присутствие в аудитории преподавателей общеобразовательного предмета, по которому проводится ЕГЭ |
| <input type="checkbox"/> Вскрытие доставочного пакета осуществлялось НЕ в присутствии участника ЕГЭ | <input type="checkbox"/> Наличие нарушений дисциплины в аудитории |

С процедурой проведения единого государственного экзамена ознакомлен(-а).
Совпадение цифровых значений штрихкода на бланке регистрации и уникального номера КИМ с кодами на конверте подтверждаю.

Подпись участника ЕГЭ строго внутри окошка

Бланк регистрации

Используются данные
– пропуска,
– паспорта.

Если фамилия, имя, отчество состоят из нескольких частей, нужно разделить их одним пробелом.

В серии документа могут быть:

- арабские цифры,
- буквы кириллицы,
- дефис,
- римские цифры (X-LI).

Номер документа – арабские цифры.

Если при заполнении сделана незначительная ошибка, то её можно исправить.

Единый государственный экзамен - 2008
Бланк ответов № 1

Заполнить гелевой или капиллярной ручкой ЧЕРНЫМИ чернилами ЗАГЛАВНЫМИ ПЕЧАТНЫМИ БУКВАМИ по следующим образцам:
А Б В Г Д Е Ж З И Й К Л М Н О П Р С Т У Ф Х Ц Ч Ш Щ Ъ Ы Ь Э Ю Я | 1 2 3 4 5 6 7 8 9 0
А B C D E F G H I J K L M N O P Q R S T U V W X Y Z, - A A A 0 0 0 0 0 0 0 0 0 0 0 0 0 0

Раздел Код предмета Название предмета

Получить бланк и листы с контрольными измерительными материалами рассматриваются в комплекте.

Номера заданий типа А с выбором ответа из предложенных вариантов
Образец неправильной метки ЗАПРЕЩЕНЫ пометки в области ответов.
Зудите аккуратно. Случайный штрих внутри квадрата может быть воспринят как метка.

	A1	A2	A3	A4	A5	A6	A7	A8	A9	A10	A11	A12	A13	A14	A15	A16	A17	A18	A19	A20	A21	A22	A23	A24	A25	A26	A27	A28	A29	A30
1																														
2																														
3																														
4																														

А11 А12 А13 А14 А15 А16 А17 А18 А19 А20 А21 А22 А23 А24 А25 А26 А27 А28 А29 А30

	A	1	2	3	4	Раздел - 6
Замена ошибочных ответов на задания типа А						

Результаты выполнения задания типа В с ответом в краткой форме

	B1	B2	B3	B4	B5	B6	B7	B8	B9	B10	B11	B12	B13	B14	B15	B16	B17	B18	B19	B20	

Замена ошибочных ответов на задания типа В

	B	Раздел - 7

Бланк
ответов № 1

Поля для обязательного
заполнения участником ЕГЭ

Поля для выбора ответов
части А

Поля для изменения
ответов части А

Поля для выбора ответов
части В

Поля для изменения
ответов части В

Бланк ответов № 2

Поля для обязательного
заполнения участником
ЕГЭ

Поля для ответов на
задания с развернутым
ответом

Если участник заполнил и
лицевую, и оборотную
стороны бланка № 2, он
обращается к организатору в
аудитории за дополнительным
бланком ответов № 2

При недостатке места для ответов
на лицевой стороне бланков
ответа № 2 участник **МОЖЕТ**
использовать и **ОБОРОТНУЮ**
сторону бланка ответов № 2,
сделав внизу на лицевой стороне
надпись «смотри на обороте»

Смотри на обороте

Внимание!

Организатор, выдавая дополнительный бланк ответов № 2, вписывает его номер (размещенный под штрих кодом) в специально отведенное поле в основном бланке № 2, а на выданном дополнительном бланке ответов № 2 проставляет номер листа в соответствующем поле бланка.

Дополнительных бланков ответов № 2 может быть использовано несколько.

Ответы, внесенные в дополнительный бланк ответов № 2, **будут проверяться только в том случае, если основной бланк № 2 заполнен полностью.**

В противном случае, ответы, внесенные в дополнительный бланк ответов № 2, оцениваться не будут.

Общие принципы заполнения полей бланков ЕГЭ

Все бланки ЕГЭ заполняются только
яркими черными чернилами.

Допускается использование только
гелевой ручки.

Участник ЕГЭ должен изображать каждую цифру и букву

во всех заполняемых полях бланка регистрации и бланков ответов, тщательно копируя образец ее написания из верхней части бланка с образцами написания СИМВОЛОВ.

Заполнять гелевой или капиллярной ручкой ЧЕРНЫМИ чернилами ЗАГЛАВНЫМИ ПЕЧАТНЫМИ БУКВАМИ по следующим образцам:

А Б В Г Д Е Ё Ж З И Й К Л М Н О П Р С Т У Ф Х Ц Ч Ш Щ Ъ Ы Ь Э Ю Я | 1 2 3 4 5 6 7 8 9 0

A B C D E F G H I J K L M N O P Q R S T U V W X Y Z , - Å Ä Ö Ø Æ É Ê Ë Ì Í Î Ï Ò Ó

Каждое поле в бланках заполняется,
начиная с
первой позиции (в том числе и поля
для указания фамилии, имени и отчества
экзаменуемого).



Сведения об участнике единого государственного экзамена

Фамилия	И	В	А	Н	О	В																			
Имя	И	В	А	Н																					
Отчество (при наличии)	И	В	А	Н	О	В	И	Ч																	
Документ	Серия	4	0	0	0				Номер	1	5	4	0	0	0										
																		Пол	<input type="checkbox"/> Ж <input checked="" type="checkbox"/> М						
Резерв - 2									Резерв - 3									Резерв - 4						Факт выхода из аудитории во время экзамена	<input type="checkbox"/>

Если участник ЕГЭ не имеет информации
для заполнения поля, он должен оставить
его **ПУСТЫМ** (не делать прочерков)

Категорически запрещается:

- делать в полях бланков какие-либо записи и пометки, не относящиеся к содержанию полей бланков;
- делать какие-либо надписи и пометки вне полей бланков;
- делать какие-либо надписи и пометки в полях, заполненных типографским способом (штрихкодах).

На бланках ответов № 1 и № 2 (дополнительном бланке ответов № 2) не должно быть пометок, содержащих информацию о личности участника ЕГЭ.

Результаты ЕГЭ

**Ознакомление с результатами ЕГЭ
осуществляется не позднее трех
рабочих дней со дня издания акта
Рособрнадзора об установлении
минимального количества баллов по
соответствующему предмету**

Свидетельство о результатах ЕГЭ

Срок действия
свидетельства о
результатах ЕГЭ
истекает **31 декабря**
года, следующего за
годом его получения



Спасибо за внимание!

Презентация подготовлена
отделом организации ЕГЭ
МОУДПОС Центра информационных
технологий
г. о. Тольятти