



Картина, вышитая крестом,

как элемент украшения интерьера

Анализ информации

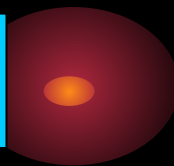
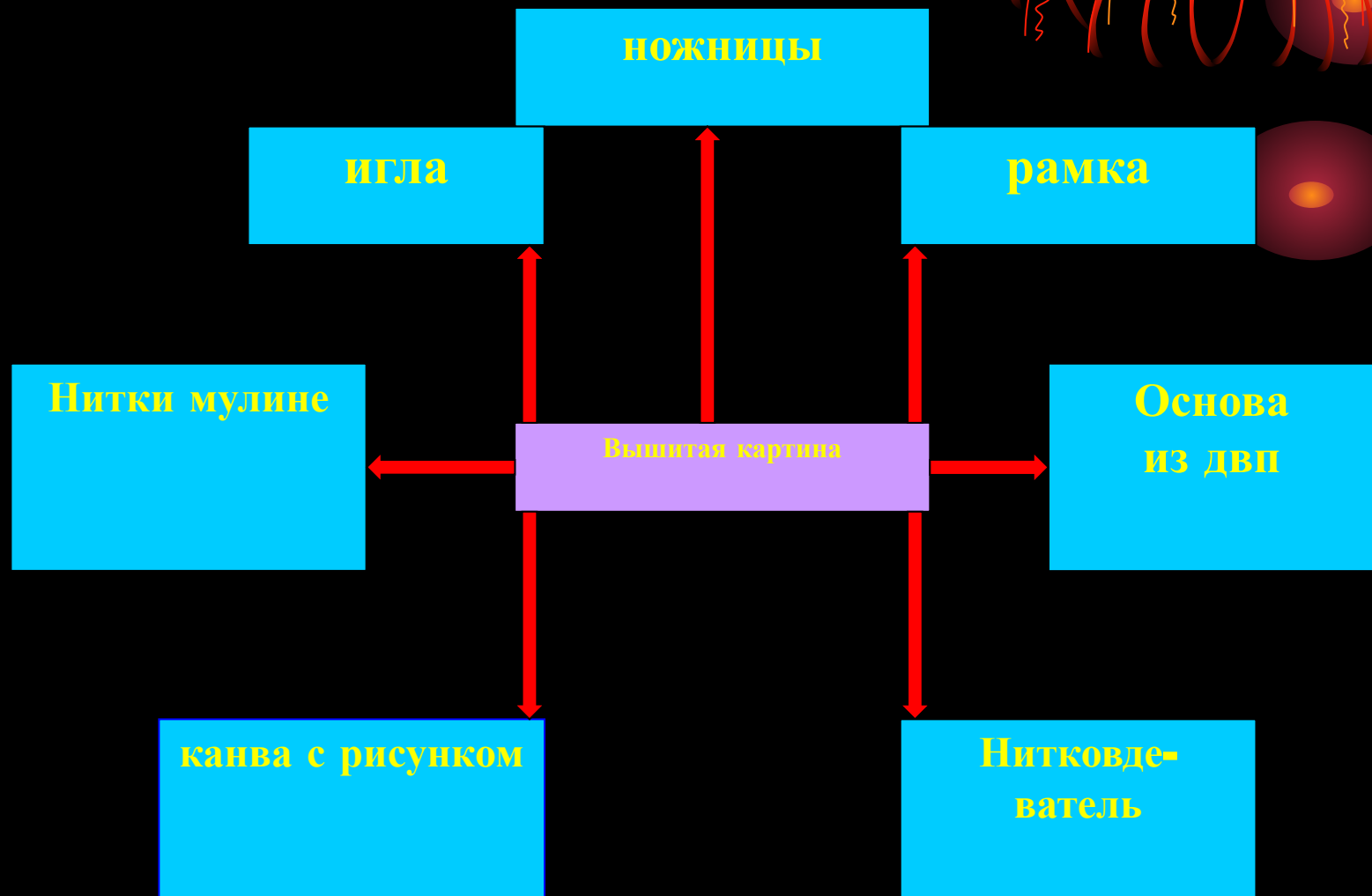

- *Возникновение вышивания относится к эпохе первобытной культуры и тесно связано с появлением первого стежка при шитье одежды из шкур животных.*
- *Высокого художественного уровня достигли древнейшие вышивки Вавилона, Индии, Греции, Рима, Ирана, Византии и стран американского континента. Наиболее древнейшие вышитые изделия, которые дошли до нас, относятся к **5-6** векам до нашей эры. Они были выполнены в древнем Китае шёлком-сырцом и волосом на шёлковых тканях.*



**Выбор
вариантов
идей**



Схема обдумывания изготовления изделия



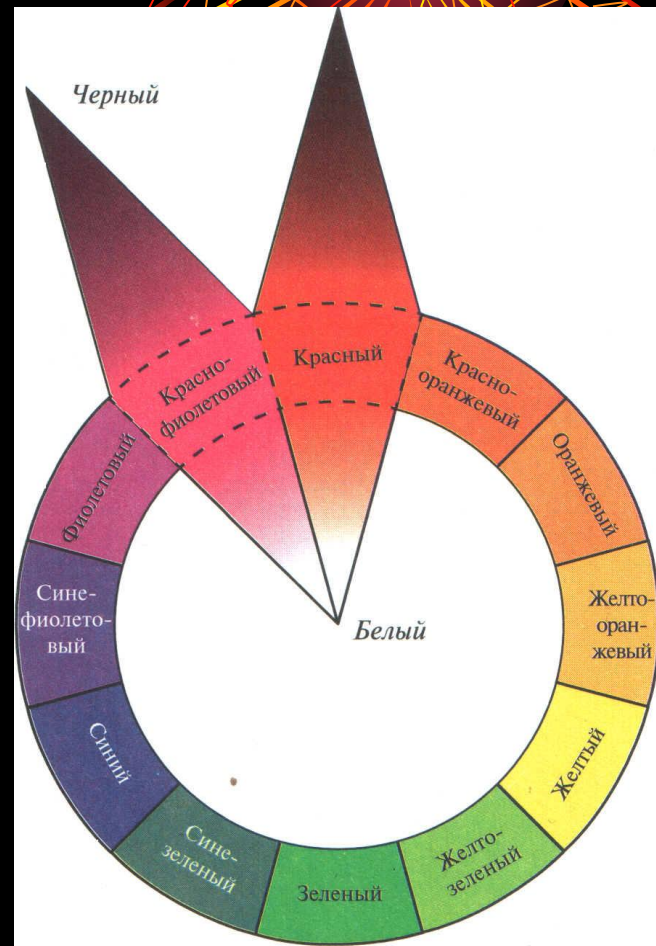
Материалы, оборудование, инструменты.



Нитки для вышивания - толстые или тонкие – должны быть мягкими, как правило, не кручеными и быть несколько толще нитей ткани, тогда узор получается густым и достаточно плотным

Цветовое решение.

- Цвета красно-желтой половины цветового круга и все их оттенки называются теплыми, они менее контрастны. Самый теплый цвет - красный. Теплые тона более яркие, зрительно выступают на первый план и как бы увеличивают предмет.




Экологический анализ



С точки зрения экологии, моё изделие экологически чистое, так как оно выполнено из натуральных материалов – хлопчатобумажных нитей и ткани. Они не накапливают электрический заряд, хорошо стираются, утюжатся. Рамка выполнена из натурального дерева.

Счётные швы



По технике выполнения различают две основные группы вышивок: счётные и свободные.

К счётным вышивкам относятся крест, наборы, роспись, гобелены, счётная гладь, атласники и др... Счётные швы характерны для народной вышивки, они более древние, чем свободные.

Красота таких вышивок – в точности выполнения.

Основной шов

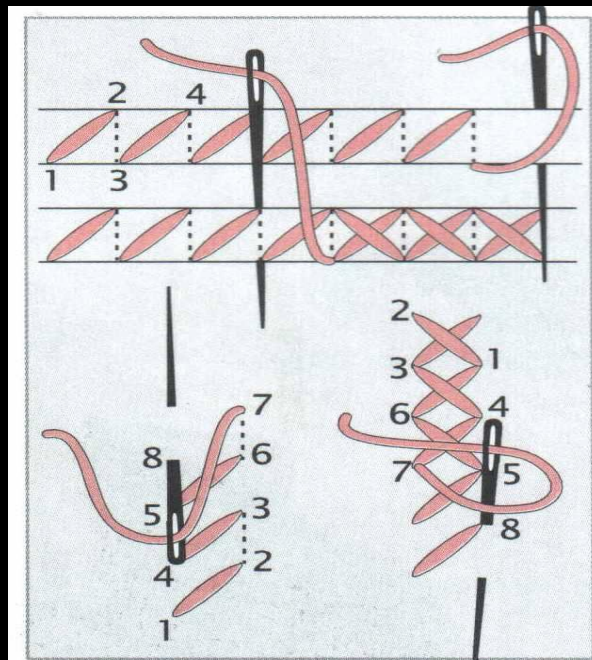
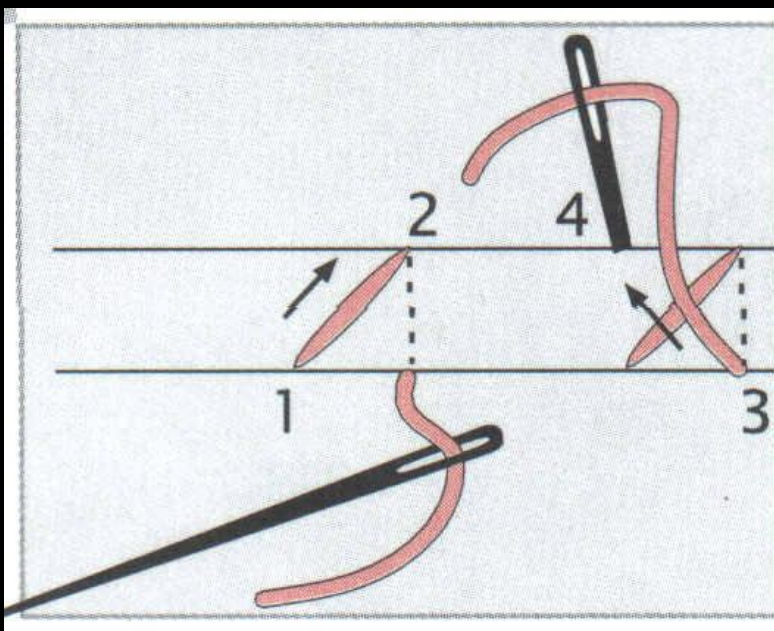



КРЕСТ - вышивка простая и быстрая, самая распространенная и любимая появилась в России под влиянием европейского искусства шитья в **XVIII** веке.

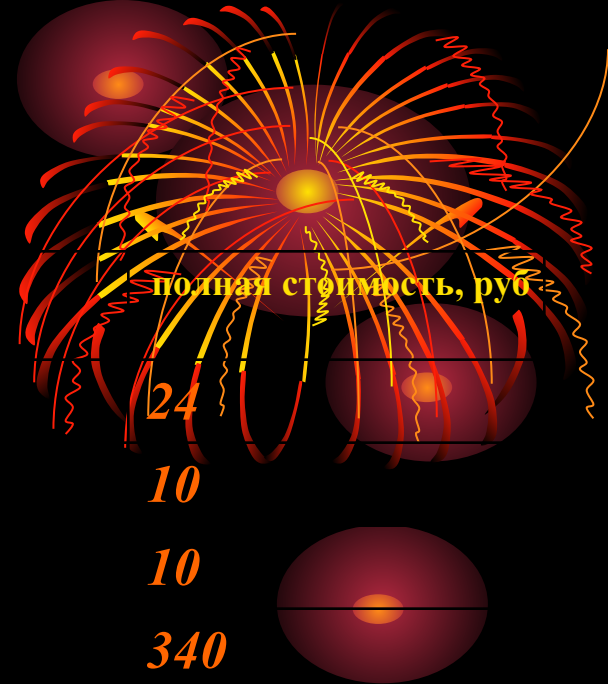
Исполняли как растительные орнаменты, так и сюжетные композиции.

Последовательность изготовления

- Простой крест выполняется двумя перекрещивающимися диагональными стежками.



Экономический расчёт.



наименование товара	Цена за 1штуку	кол-во	полная стоимость, руб
папка	24 руб	1	24
файлы	1руб	10	10
бумага	50 коп	20	10
канва с рисунком	340 руб	1	340
нитки	3руб	126	378
<i>итого:</i>			762

Затраты на изделие
составили:

наименование товара	Цена за 1штуку	кол-во	полная стоимость, руб
канва с рисунком	340 руб	1	340
нитки	3руб	126	378
<i>итого:</i>			718

Вышивка в современном мире

- Вышивка сохраняет лучшие традиции народного вышивания.
- Художники-специалисты ищут новые решения в создании произведений искусства, отвечающих запросам сегодняшнего дня.
- Российские вышитые изделия получили мировую известность. Они экспонируются на всесоюзных и международных выставках, удостоиваются высоких призов и наград.
- Нередко в декоративных произведениях вышивки, предназначенных для украшения интерьера, такие как панно и картины, занавеси, встречаются темы природы, труда, праздников, исторических событий, темы русских сказок и народного фольклора.



Межпредметные связи



- **Русский язык и литература** – для того чтобы правильно изложить свои мысли и описать выполнение работы;
- **История** – выяснить происхождение и развитие этого вида рукоделия, актуальность на сегодняшний день;
- **Математика** – сделать экономический анализ и рассчитать затраты на проект и изделие;
- **Информатика** – оформить проект и презентацию;
- **Химия** – произвести опыты, определить волокнистый состав применяемых материалов;
- **Биология** - сделать экологическое обоснование и выявить влияние свойств применяемых материалов на экологию и здоровье человека;
- **Дизайнерские способности** – оформить изделие и подготовить рекламу.

Экспертная оценка готового изделия

Готовое изделие мы выставили на неделю в кабинете технологии и предложили всем высказать свои мнения:

- **94%** - опрошенных хотели бы получить такое изделие в подарок;
- **4%** - сами справятся с такой работой;
- **2%** - никогда не взялись бы выполнять, «очень трудоёмко».



Реклама.

*Слушайте внимательно и не пропустите,
Если вы хотите вышивать крестом
И всем похвалиться своим мастерством,
То набор купите и инструкцию прочтите.
Так вы быстро сможете вышить полотно
И украсить стену в доме заодно...*

*Обращаться по адресу:
Ул. Молодёжная, школа № 5
Мариинский класс*



Литература.



- журналы: **«Валя-Валентина» 2004-07 год.**
- журналы: **Вышитые картины. 2006-07 год.**
- Иванова А.А. Ручное вышивание. М.: пресс, **2005.**
- Максимова М. Вышивка - первые шаги. М.: Эксмо-пресс. **2000.**
- Опарина Н.Н. Вышивка. Библейские мотивы. М.: «Культура и традиции». **2006.**
- Пчёлкина Г.Г. Вышитая бижутерия. М.: Пресс. **2004.**
- Симоненко В.Д. Технология. **5-8** класс. Вентана-Граф. **2006-07.**