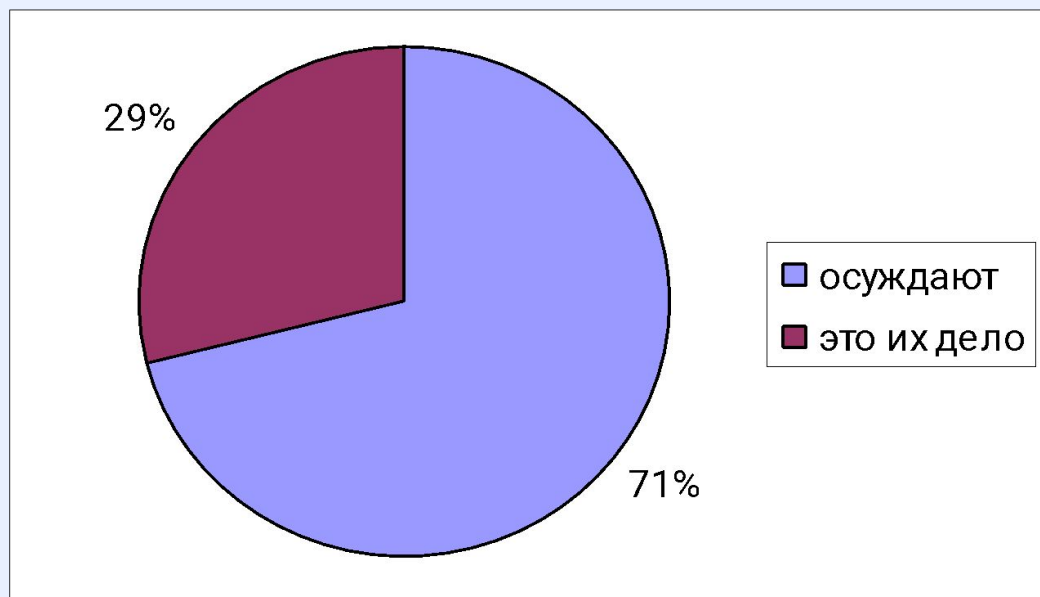


# Анализ анонимного анкетирования учащихся 5-11 классов МОУ СОШ №20 г. Королёва Московской области

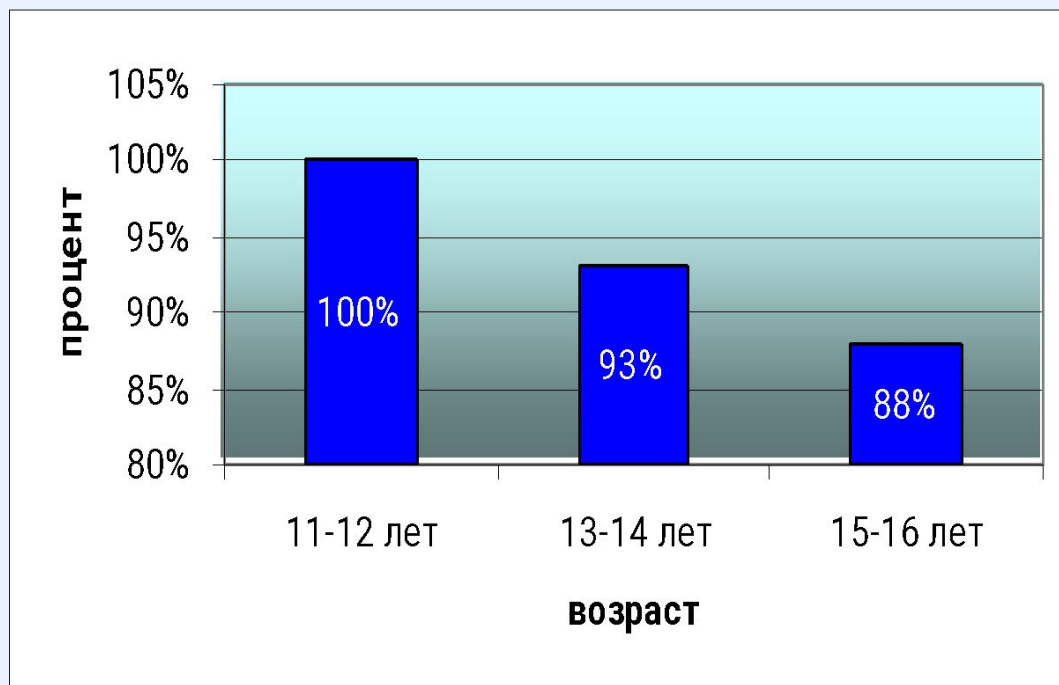
- А1 Отношение к тому, что есть люди которые потребляют лекарственные вещества, действующие на психику



**Вывод:** 71% осуждают людей, которые употребляют лекарственные средства действующие на психику

# A. Состояние нарко – и токсикомании

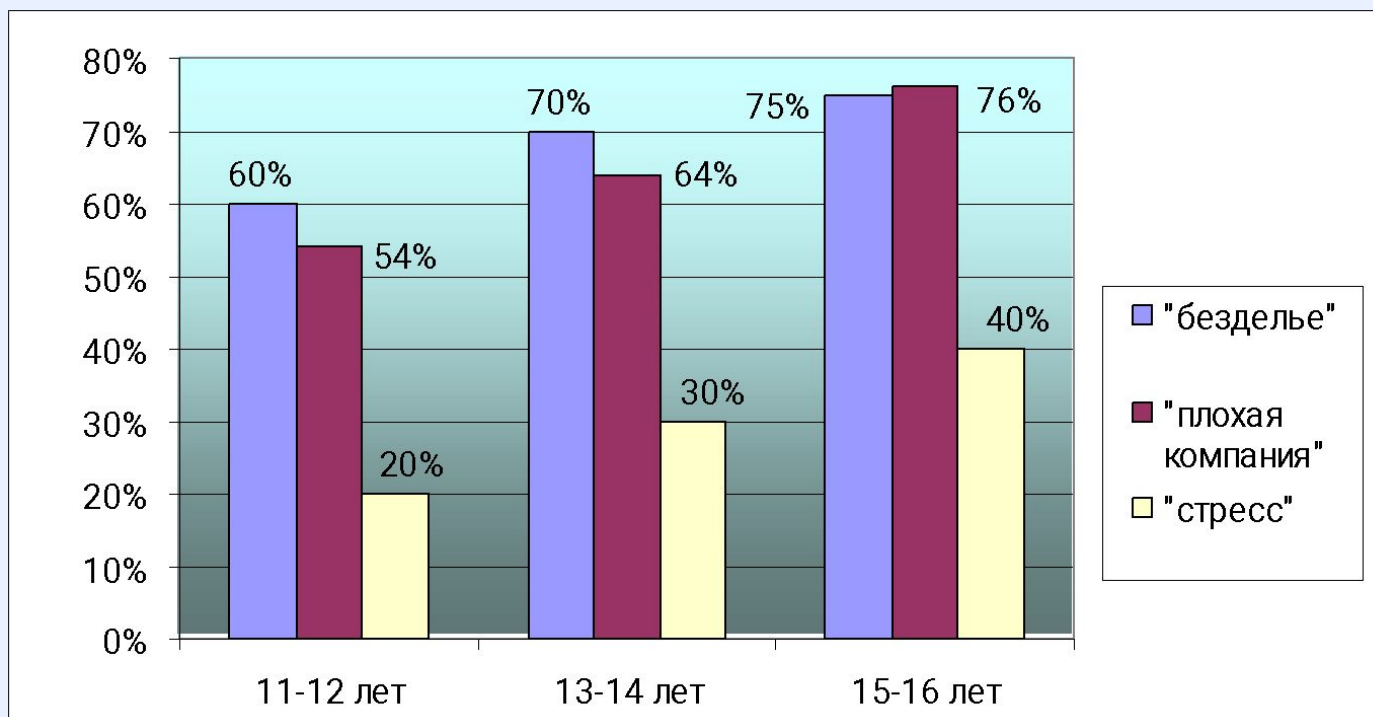
- A2 Необходимо ли проводить разъяснительную работу?



*Большинство школьников считает, что необходимо проводить разъяснительную работу среди подростков*

# А. Состояние нарко – и токсикомании

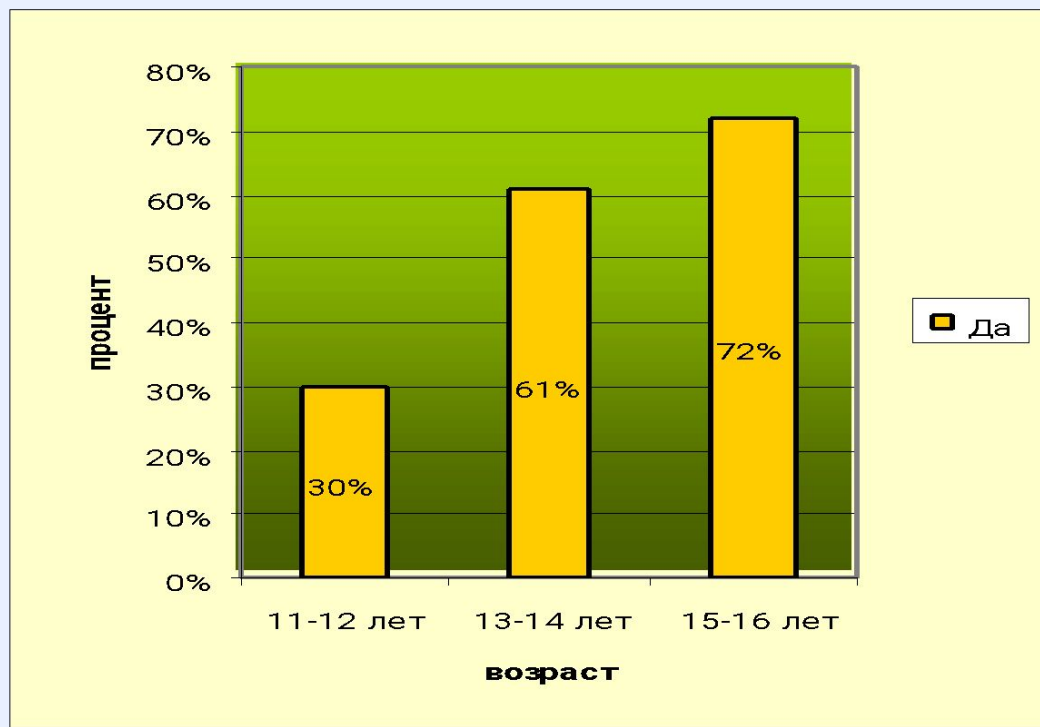
## ■ А3 Причины употребления наркотических веществ



**Вывод: основная причина употребления наркотических веществ – «нечем заняться» и «плохая компания»**

## Б. Изучение отношения к вредным привычкам

### ■ Б1 Пробовали ли Вы курить?



**Вывод: процент пробовавших курить увеличивается со взрослением школьников**

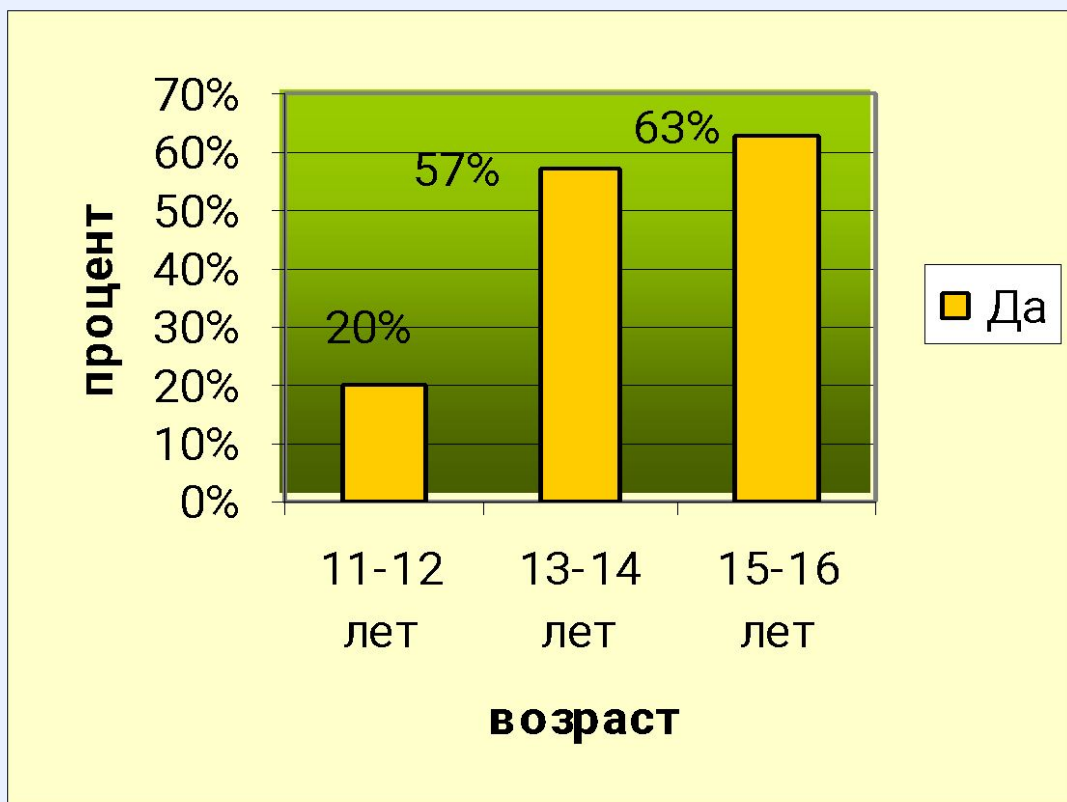
## Б. Изучение отношения к вредным привычкам

### ■ Б2 Сколько выкуриваете в день?

Возраст	Количество сигарет
11 – 12 лет	2 шт
13 – 14 лет	3 шт
15 – 16 лет	5 шт

## Б. Изучение отношения к вредным привычкам

- Б3 Есть ли курящие знакомые, родственники?

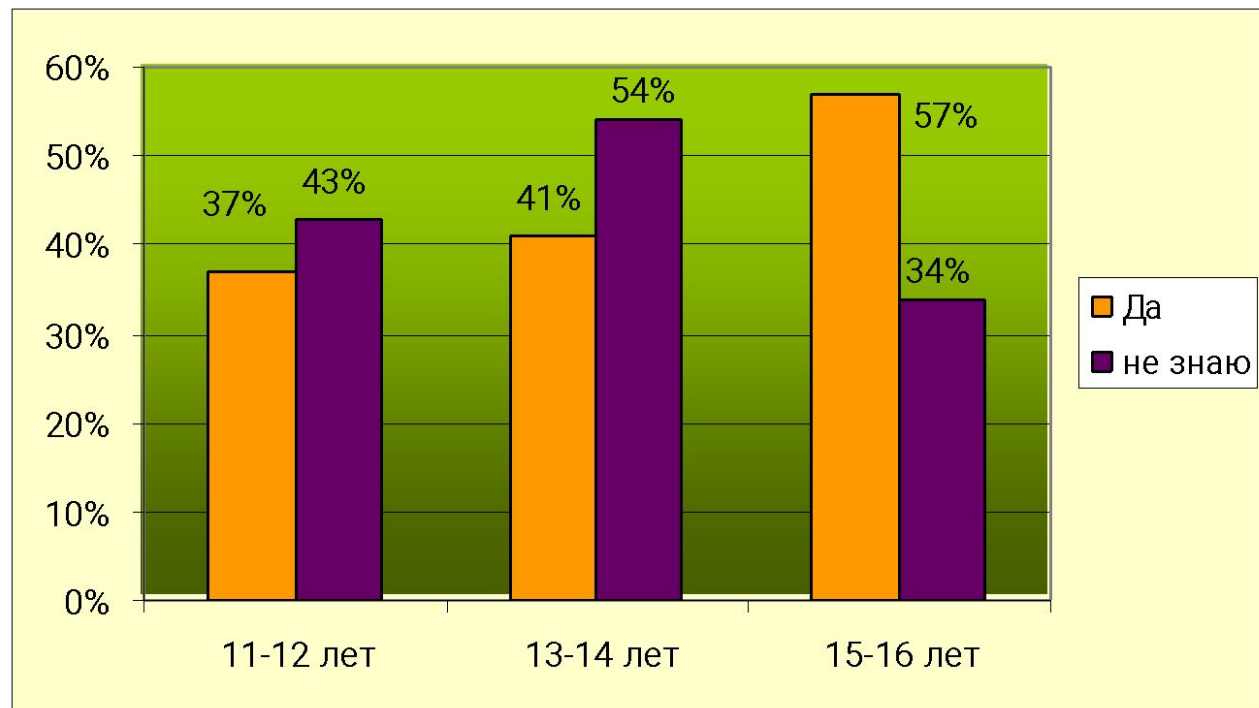


**Вывод: процент знакомых, которые курят увеличивается с возрастом учеников**

## Б. Изучение отношения к вредным привычкам

- Б4 Хотели бы Вы бросить курить?

**Вывод:** процент тех, кто хотел бы бросить курить увеличивается с возрастом школьников



## Б. Изучение отношения к вредным привычкам

### ■ Б5 Тип курения: Почему я курю?

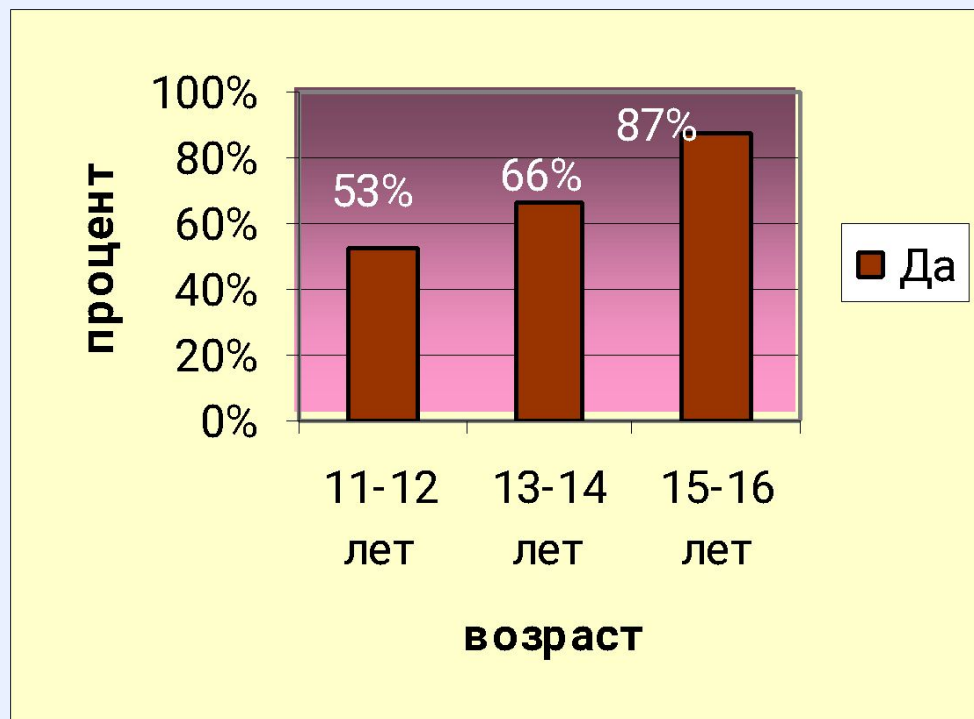
Сочетания типов курения	Количество человек	Возраст
Расслабление, поддержка, жажда, рефлекс	6	14-16
	2	13-14
Расслабление, поддержка, игра, жажда	2	14-16
	5	13-14
Стимуляция, игра, расслабление, поддержка	4	10-12
	2	13-14



## В. Изучение отношения к алкоголю

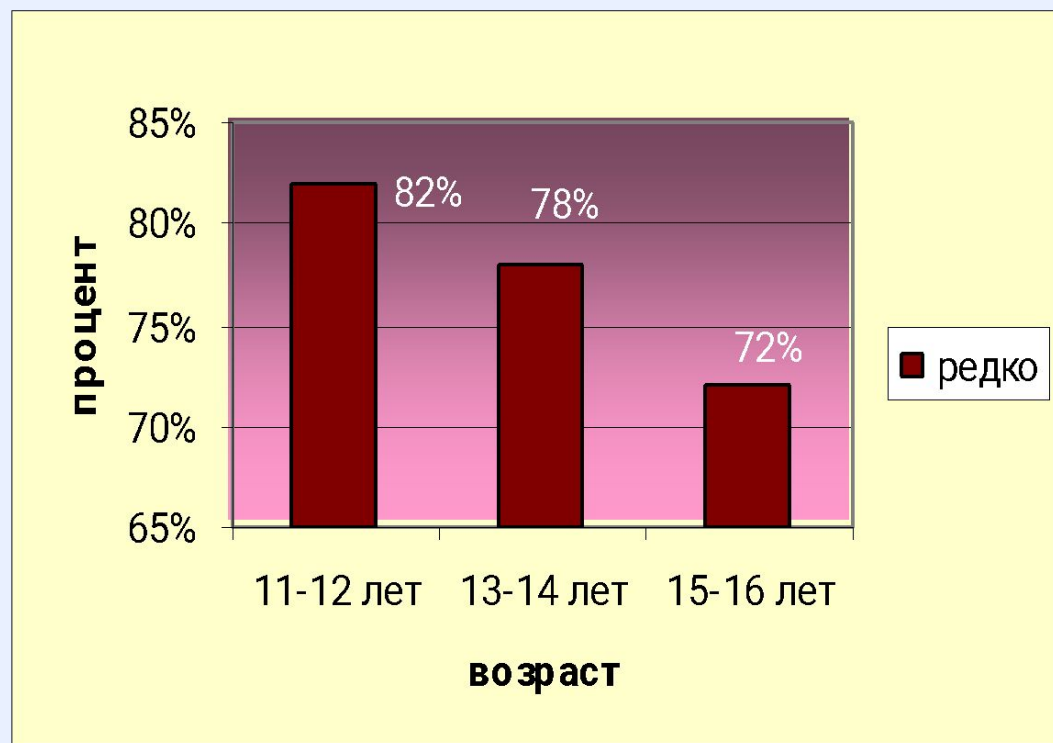
- В1 Пробовали ли Вы алкоголь?

**Вывод:** процент учеников, пробовавших алкоголь увеличивается с возрастом. Большинство школьников пробовали алкоголь в семье либо в кругу друзей.




## В. Изучение отношения к алкоголю

- В2 Как часто употребляете алкоголь?



## В. Изучение отношения к алкоголю


- В3 Что побуждает употреблять алкоголь?




«не знаю»



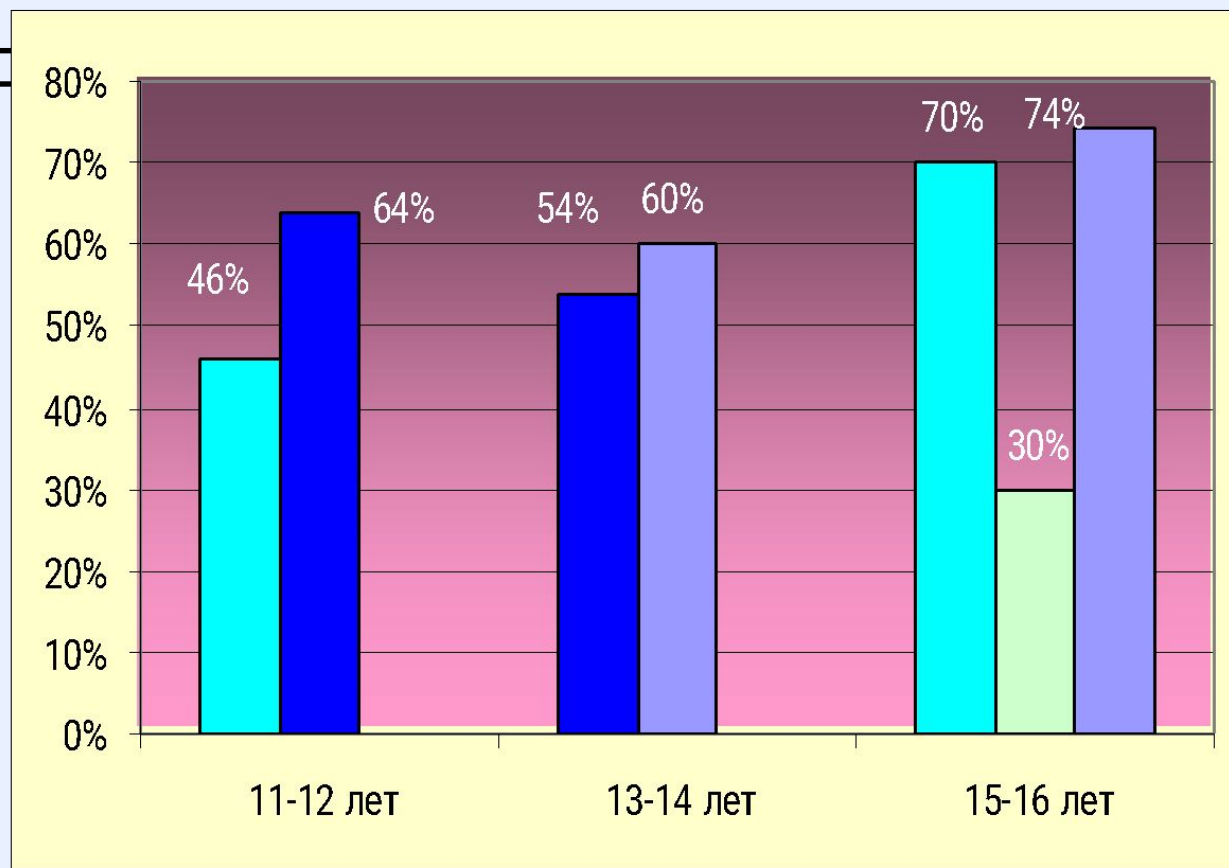
«интерес»



«друзья»



«снять стресс»



## В. Изучение отношения к алкоголю

### ■ В4 Основные источники информации о вреде алкоголя

**70% газеты и телевидение**

**71% учителя школы**

**25% родители**

**25% друзья**