

**Об исполнении  
муниципальной целевой  
Программы  
«Развитие системы  
образования Верещагинского  
муниципального района  
на 2008-2010 годы»**

# **Стратегическая цель Программы**

**создание качественных условий для развития муниципальной системы образования в качестве устойчивого механизма социально-экономического и культурного развития района.**

## задачи:

- приведение сети ОУ в соответствие с потребностями и финансовыми возможностями территории;
- приведение условий организации образовательного процесса в учреждениях образования в соответствие с нормативными требованиями;
- повышение результативности педагогической деятельности;
- расширение инновационной деятельности ( в т.ч. развитие профильного обучения);
- реализация воспитательных функций образования;
- развитие спектра программ дополнительного образования.

# Программные мероприятия

## 1. За счет местного бюджета

Программное мероприятие	Период финансирования 2008- 2010 годы	Плановый объем (по Программе е (руб.)	Выделен о факт ичес ки (руб)	Освоено фактически (руб.)
<b>1.Безопасность и здоровье детей</b>				
1.1.Укрепление здоровья детей средствами физкультуры и спорта (финансирование занятий детей в бассейне КХП)	2009г, 2010 г	276 400	126 200	125 480
1.2.Организация питьевого режима в школах	2009,2010 гг	200 000	200 000	198 400
1.3.Питание школьников в ГПД	2009г	340 925	140 925	126 820
1.4.Обеспечение безопасности детей при перевозках (обновление автобусного парка)	2009г 2010 г	1 810 000	1060 000	1 060 000

## 2.Кадры

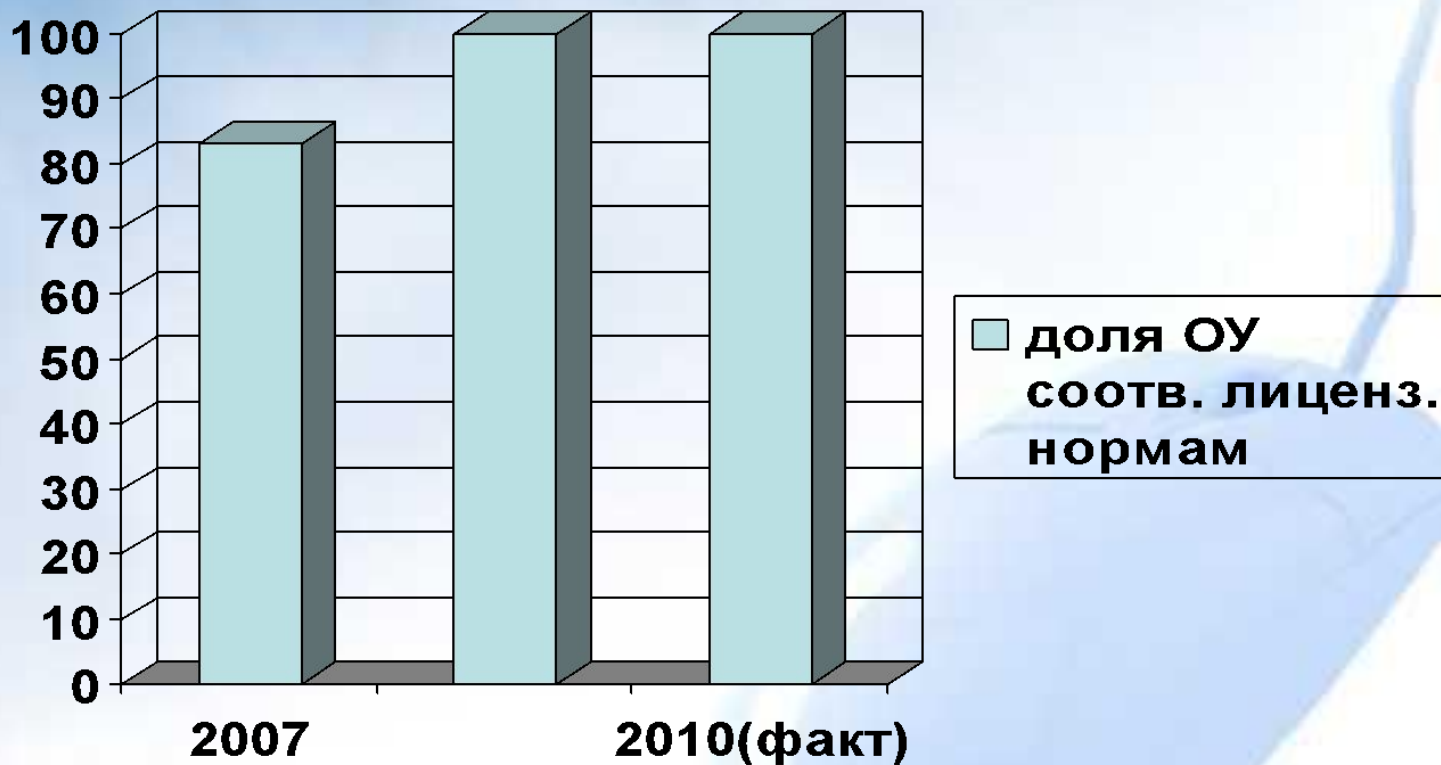
<b>2.1.Софинансирование заочного обучения педагогов, получающих высшее образование по педспециальностям</b>	<b>2009г 2010г</b>	<b>400 000</b>	<b>100 000</b>	<b>100 000</b>
<b>2.2.Стимулирование педагогов, обеспечивающих высокие достижения школьников, участников профессиональных конкурсов и ПНПО, (Год учителя)</b>	<b>2010г</b>	<b>270 000</b>	<b>270 000</b>	<b>270 000</b>
<b>3.Доступность образования</b>				
<b>3.1.Обеспечение доступности образования (финансирование перевозок учащихся к месту обучения по городу)</b>	<b>2008г, 2009г 2010г</b>	<b>823 250</b>	<b>823 250</b>	<b>823 250</b>
<b>3.2.Выплаты пособий родителям по краевому проекту «Мамин выбор»</b>	<b>2010г</b>	<b>6 297 500</b>	<b>6 297 500</b>	<b>6 296 978</b>

**Наиболее значимые программные мероприятия ,  
выполненные за счет средств  
текущего финансирования, проекта  
«Новая школа», средств краевого  
бюджета.**

# Эффективность реализации Программы

1. Доля ОУ, имеющих лицензии -100%;
2. Доля детей дошкольного возраста, получающих услуги ДО по состоянию на 01.01.2011 составила 70% ( с учетом выплат пособий по краевому проекту «Мамин выбор»-98%);
3. Доля средних ОУ, реализующих программы профильного обучения 38 % от общего числа средних школ (25 % от числа всех школ);
4. Доля учащихся ОУ, занимающихся по программам дополнительного образования-82%;
5. Доля учащихся, принявших участие в предметных олимпиадах, конкурсах, соревнованиях за отчетный период составила:
  - на школьном уровне-71%
  - на муниципальном уровне –47%
  - на региональном уровне -10,5%
6. Доля учащихся с негативными социальными проявлениями-2,04%; 7. Удельный вес педагогов ОУ, аттестованных на первую и высшую квалификационные категории-49 %, из них:
  - \* на высшую -9 %,
  - \* на первую -40 %;
8. Доля учебных программ, выполненных в полном объеме -94%.

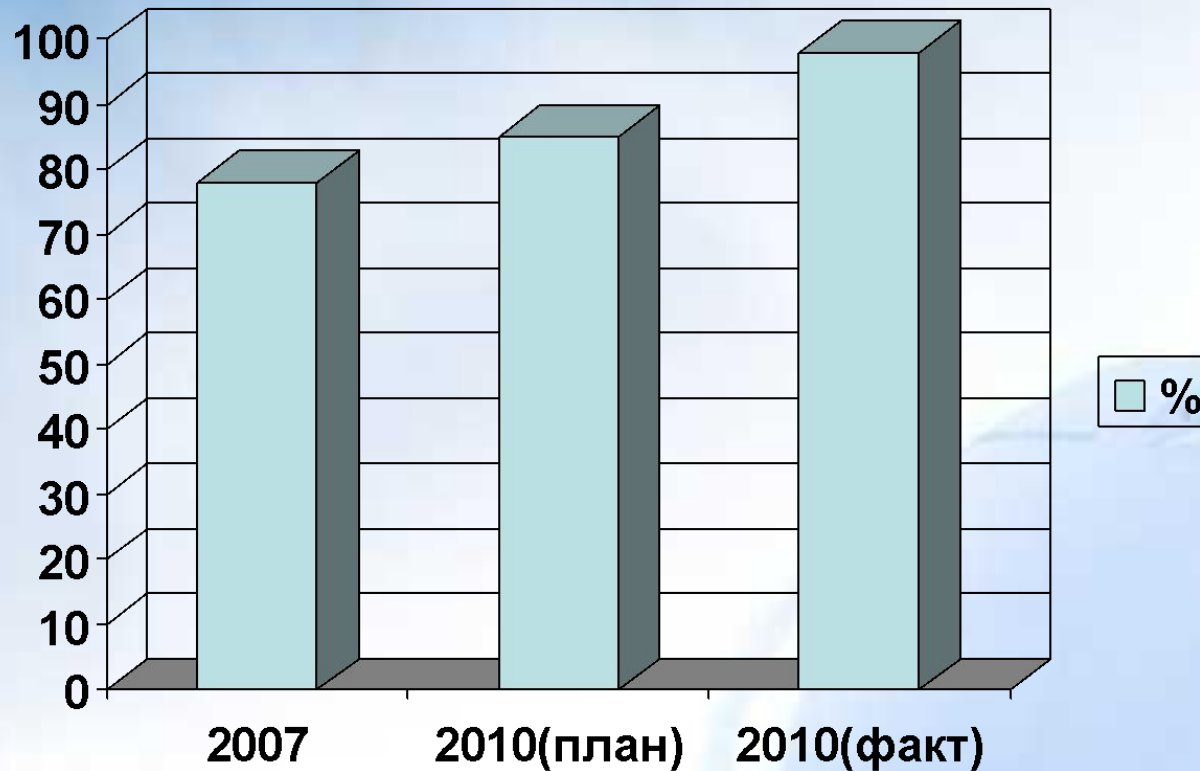
# Динамика количественных целевых показателей МЦП по итогам 2010 года и всего периода реализации Программы



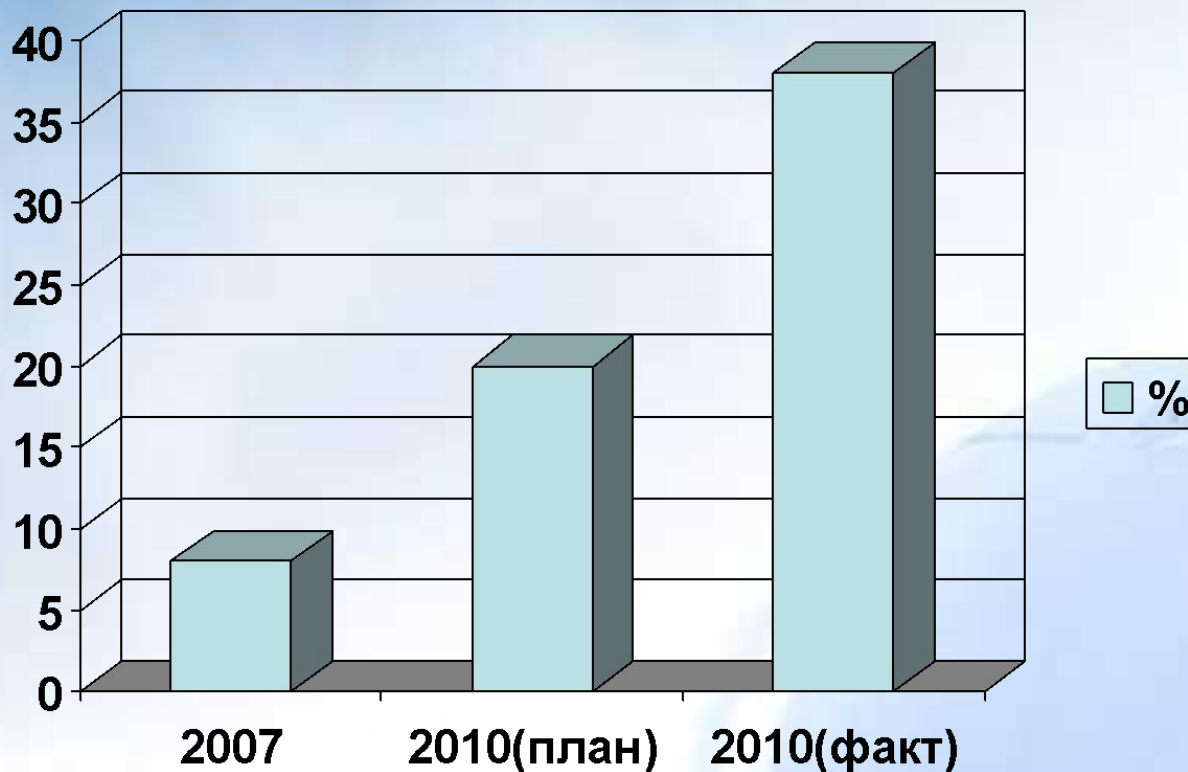


# Доля детей дошкольного возраста, охваченная услугами дошкольного образования от общего числа

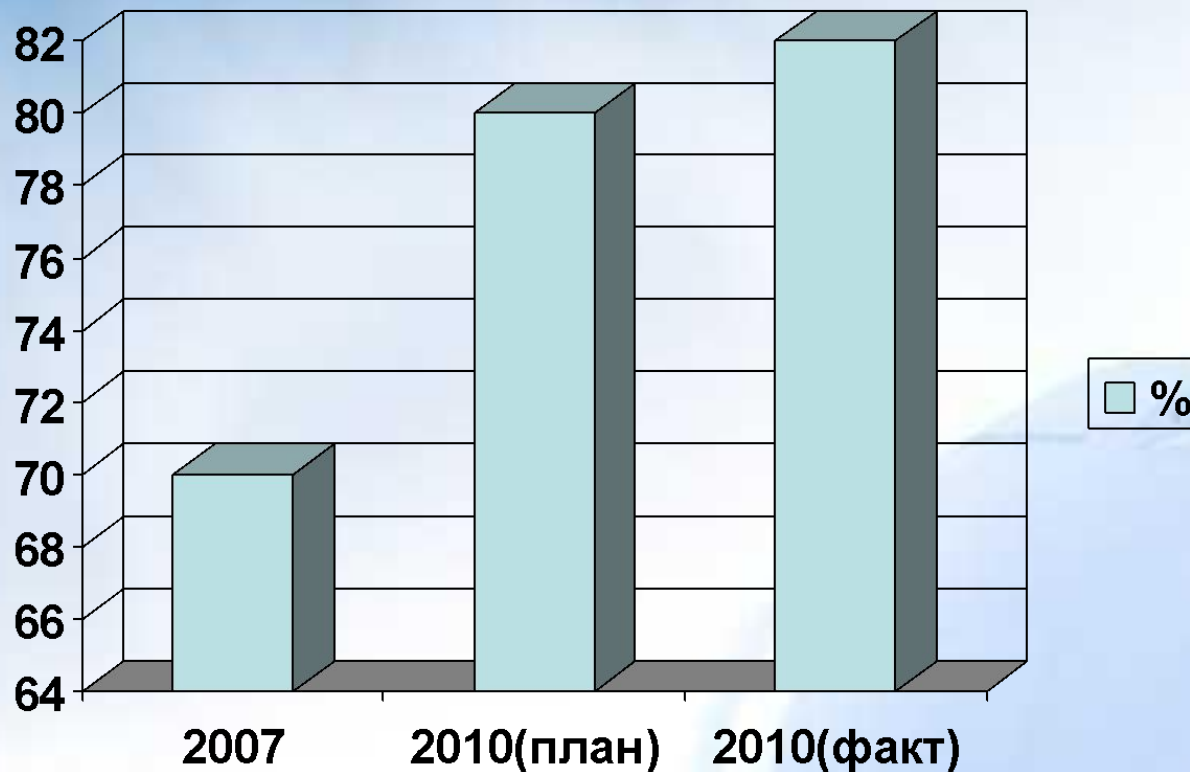
## ДОШКОЛЬНИКОВ



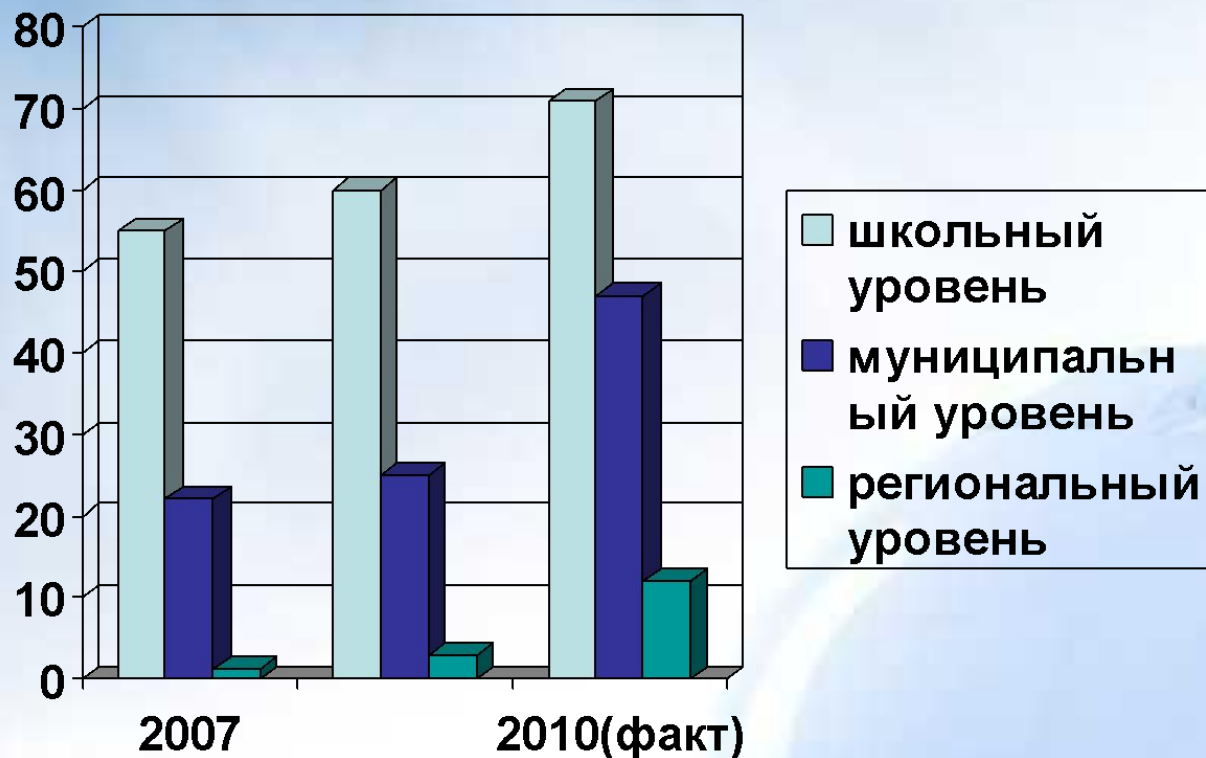
# Доля средних общеобразовательных учреждений, реализующих программы профильного обучения



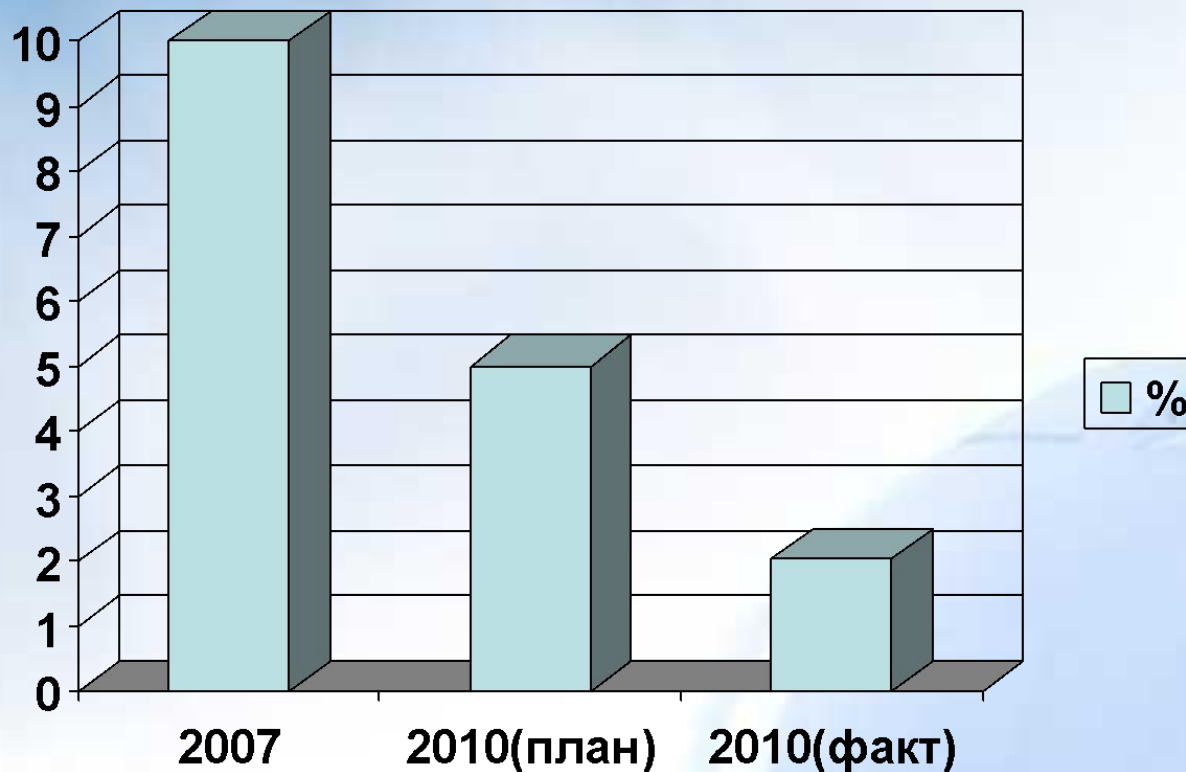
# Доля учащихся общеобразовательных учреждений, занимающихся по программам дополнительного образования



# Доля учащихся, принявших участие в предметных олимпиадах, конкурсах, соревнованиях:

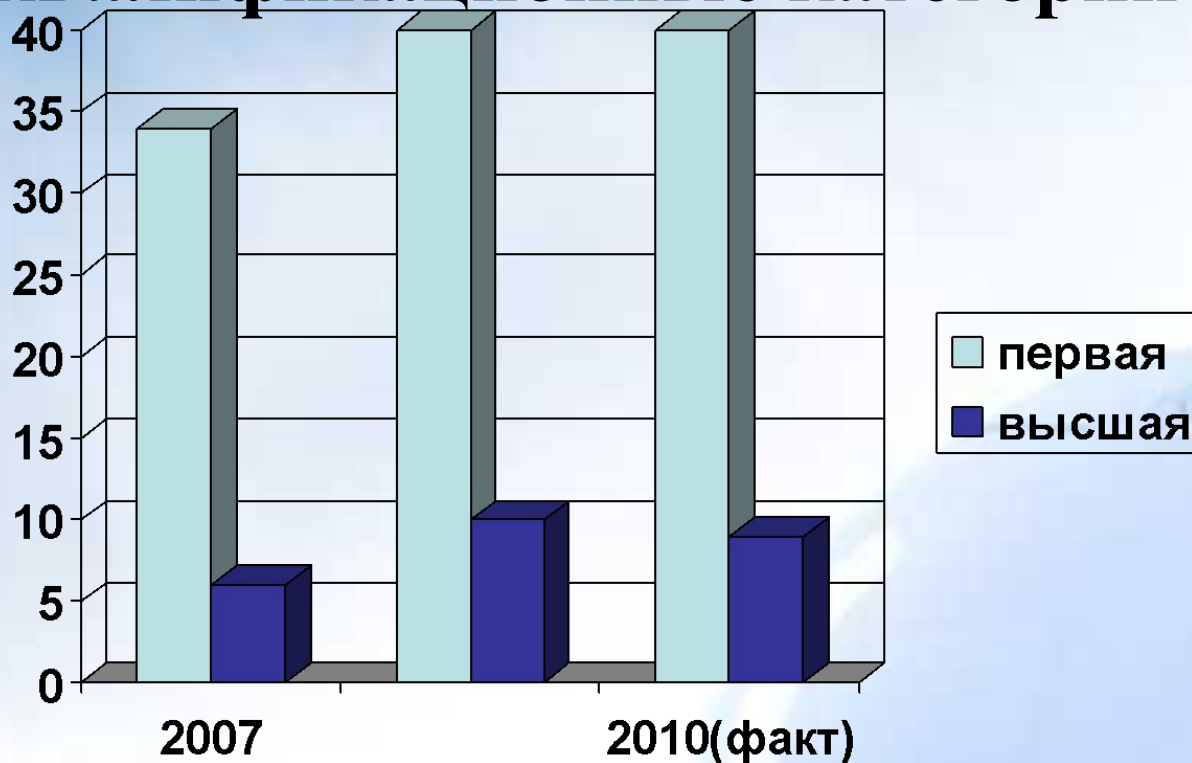


# Доля учащихся с негативными социальными проявлениями

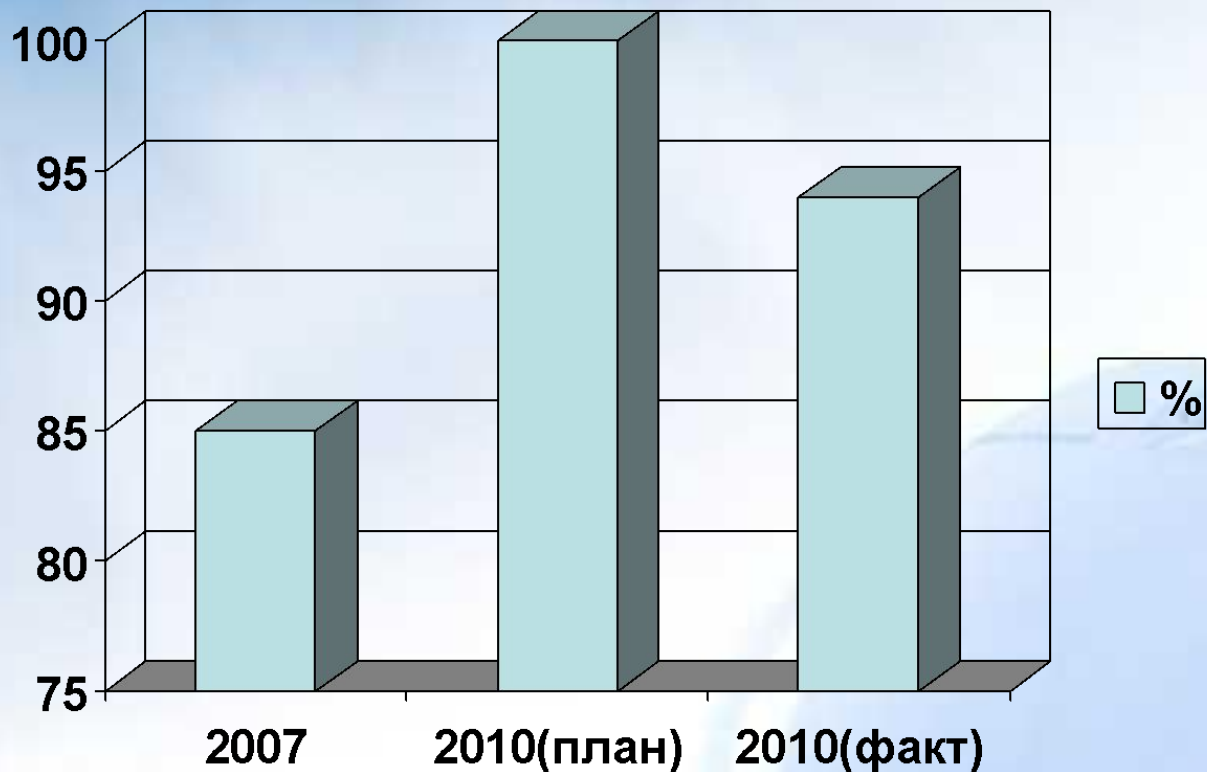


# Удельный вес педагогов общеобразовательных учреждений, аттестованных на первую и высшую

## квалификационные категории



# Доля учебных программ, выполненных в полном объеме



# **Выводы:**

- 1. Реализация программных мероприятий обеспечила выполнение плановых количественных показателей по основному большинству позиций, что свидетельствует о достигнутых позитивных изменениях в муниципальной системе образования и выполнении определенных Программой задач.**
- 2. Позитивная динамика достигнутых результатов позволяет удовлетворительно оценить эффективность реализации Программы.**