



Учреждение ХМАО- Югры
«Центр медицинской
профилактики»
Главный врач:
А.В. Владимиров

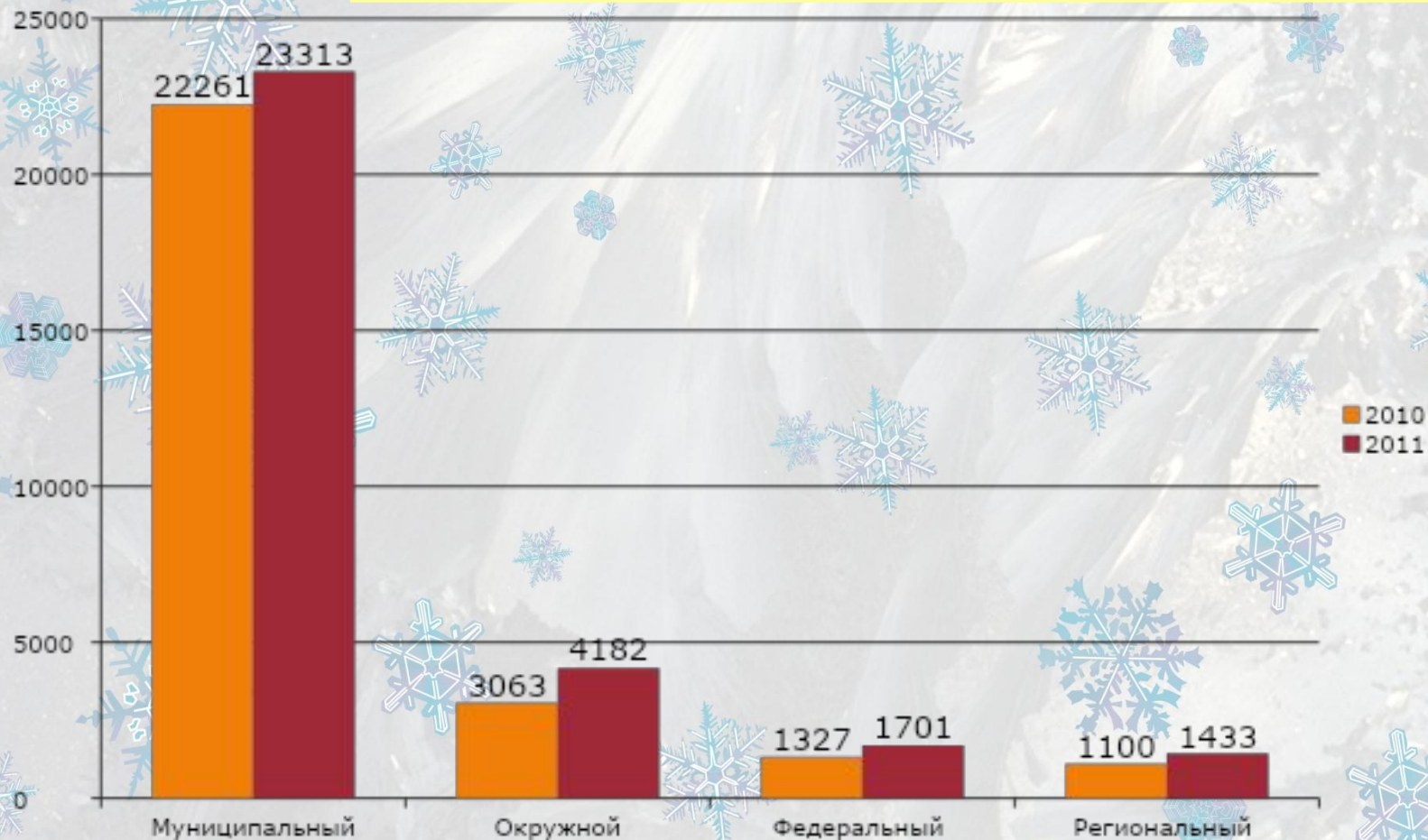
**Мониторинг информационного сопровождения
приоритетного национального проекта
в сфере здравоохранения на территории
Ханты-Мансийского автономного округа - Югры
за 2011 год
(в сравнении с 2010 годом)**

Ханты-Мансийск 2012 г.

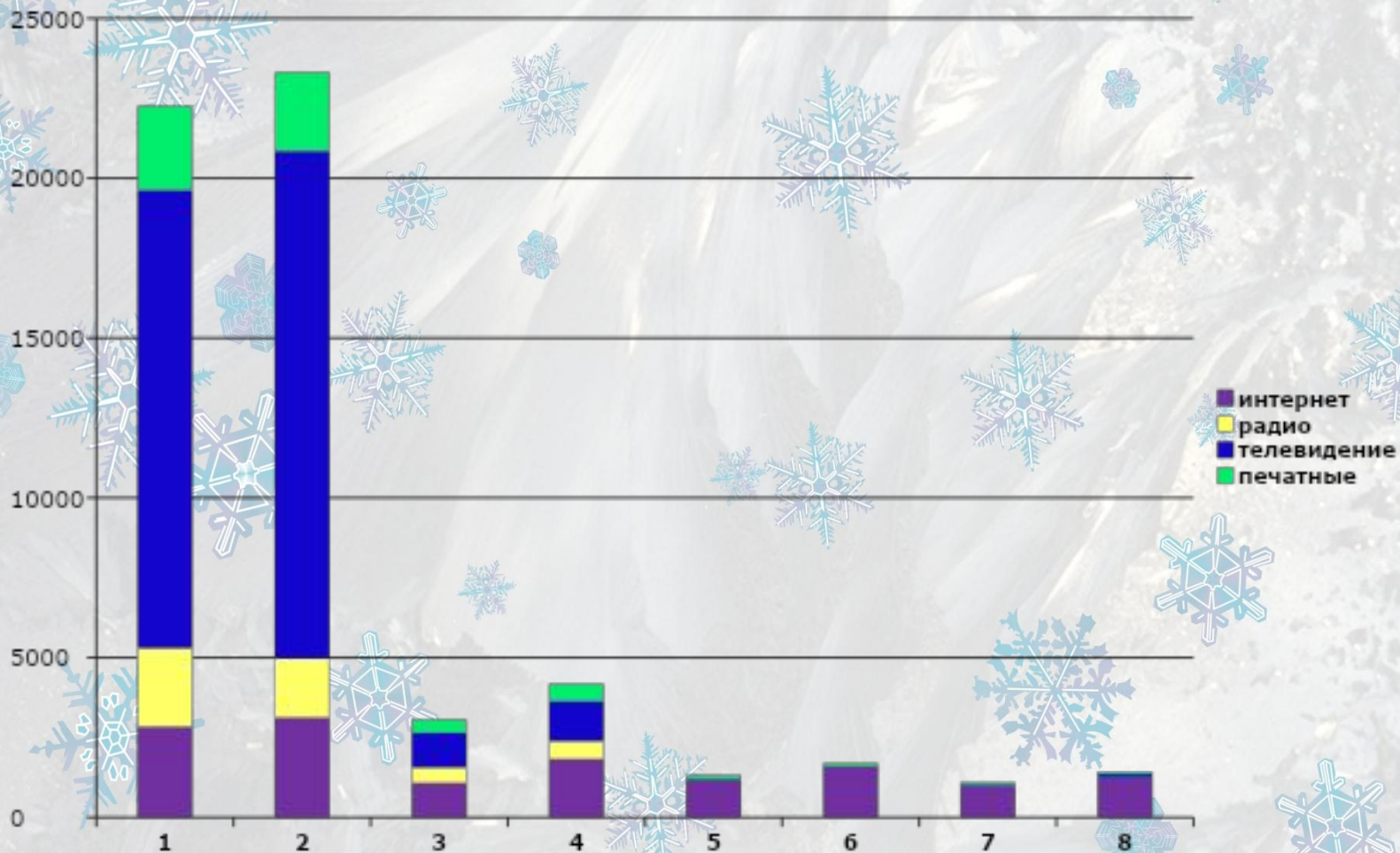
**Уровни СМИ, освещающие приоритетный
национальный проект в сфере здравоохранения на
территории Ханты-Мансийского автономного
округа – Югры за 2010/2011 годы**

Уровень СМИ	Печатные		Телевидение		Радио		Интернет		Всего	
	2010г	2011г	2010г	2011г	2010г	2011г	2010г	2011г	2010г	2011г
Муниципальные	2627	2457	14332	15888	2462	1838	2840	3130	22261	23313
Окружные	413	540	1083	1254	481	557	1086	1833	3063	4182
Федеральные	119	96	27	24	0	0	1181	1581	1327	1701
Региональные	63	70	70	123	0	0	967	1238	1100	1433
Итого	3222	3163	15512	17289	2943	2395	6074	7782	27751	30629

Уровни СМИ позиционирующие приоритетный национальный проект в сфере здравоохранения на территории ХМАО – Югры за 2010/2011 годы



Структура СМИ позиционирующих приоритетный национальный проект в сфере здравоохранения на территории ХМАО-Югры за 2010/2011 годы



**Позиционирование приоритетного национального
проекта в сфере здравоохранения лечебно - профилактическими
учреждениями ХМАО - Югры в разрезе муниципальных образований
за 2010/2011 годы**

Наименование МО	Число информационных публикаций		Показатель информирования через СМИ на 10000 населения		Динамика предоставления еженедельных отчетов за 2011г.	
	2010г.	2011г.	2010г.	2011г.	Норма/факт	% исп.
Ханты-Мансийск	4008	4713	528,1	598,4	50/50	100,0
Радужный	1173	1664	243,9	344,5	50/49	98,0
Нефтеюганск	4600	5029	386,2	416,0	50/48	96,0
Нягань	1201	1635	210,3	283,9	50/32	64,0
Сургут	8518	9775	281,9	317,3	50/50	100,0
Когалым	1946	1343	327,1	222,0	50/50	100,0
Ханты-Мансийский район	184	137	112,2	84,0	50/39	78,0
Нефтеюганский район	290	461	62,6	100,0	50/41	82,0
Советский район	746	784	156,1	163,3	50/41	82,0
Мегион	873	686	150,0	117,7	50/41	82,0

Продолжение

Наименование МО	Число информационных публикаций		Показатель информирования через СМИ на 10000 населения		Динамика предоставления еженедельных отчетов за 2010г.	
	2010г.	2011г.	2010г.	2011г.	Норма/факт	% исп.
Югорск	223	240	67,0	71,0	50/34	68,0
Березовский район	185	95	70,3	36,4	50/26	52,0
Покачи	104	81	60,1	46,8	50/23	46,0
Лангепас	213	168	49,5	38,5	50/47	94,0
Нижневартовск	1475	2130	59,4	85,0	50/40	80,0
Сургутский район	809	808	66,5	64,6	50/48	96,0
Пыть-Ях	472	112	113,5	26,8	50/19	38,0
Белоярский район	130	108	44,5	37,0	50/48	96,0
Нижневартовский район	271	204	78,1	58,8	50/29	58,0
Кондинский район	125	223	36,0	65,0	50/31	62,0
Урай	159	194	36,6	44,5	50/34	68,0
Октябрьский район	46	39	13,4	11,4	50/24	48,0
ВСЕГО	27751	30629	180,4	196,7		

**Позиционирование приоритетного национального
проекта
в сфере здравоохранения лечебно - профилактическими
учреждениями ХМАО - Югры
за 2010/2011 годы**

Наименование окружного лечебно-профилактического учреждения	2010 г.	2011 г.
У ХМАО-Югры "Березовский противотуберкулезный диспансер"	13	10
БУХМАО-Югры "Психоневрологическая больница имени Святой Преподобномученицы Елизаветы"	21	4
У ХМАО-Югры "Нижевартовский кожно-венерологический диспансер"	51	45
БУ ХМАО-Югры "Нижевартовский психоневрологический диспансер"	119	126
БУ ХМАО-Югры "Нижевартовский противотуберкулезный диспансер"	21	3
У ХМАО-Югры "Няганьская окружная больница"	201	268
У ХМАО-Югры "Психоневрологический диспансер Советского района"	10	19
БУ ХМАО-Югры "Сургутский клинический психоневрологический диспансер"	47	28
БУ ХМАО-Югры "Сургутская окружная клиническая больница"	278	1331
БУ ХМАО-Югры "Сургутский клинический кожно-венерологический диспансер"	61	33
БУ ХМАО-Югры "Сургутский противотуберкулезный диспансер"	22	0
БУ ХМАО-Югры "Окружная больница "Травматологический центр" г. Сургут	1207	1286
БУ ХМАО-Югры "Окружная клиническая больница" г. Ханты-Мансийск	60	167

Продолжение

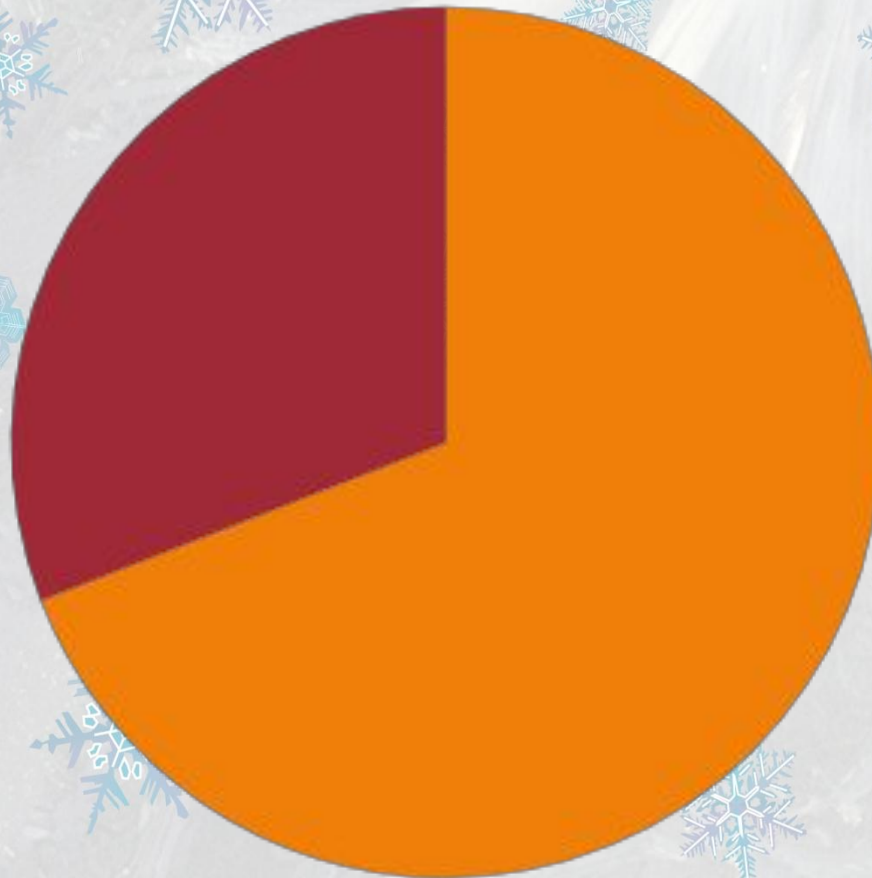
БУ ХМАО-Югры "Центр по профилактике и борьбе со СПИДом и инфекционными заболеваниями"	169	413
БУ ХМАО-Югры "Ханты-Мансийский противотуберкулезный диспансер"	3	9
БУ ХМАО-Югры "Ханты-Мансийский клинический психоневрологический диспансер"	34	32
БУ ХМАО-Югры "Ханты-Мансийская клиническая больница восстановительного лечения"	5	0
БУ ХМАО-Югры "Окружная детская больница" г. Нижневартовск	297	290
У ХМАО-Югры "Центр медицинской профилактики" г. Ханты-Мансийск	3728	4092
У ХМАО-Югры "Окружной кардиологический диспансер "Центр диагностики и сердечно-сосудистой хирургии"	530	967
БУ ХМАО-Югры "Нижневартовский центр по профилактике и борьбе со СПИД и инфекционными заболеваниями"	236	190
У ХМАО-Югры "Нижневартовская станция переливания крови"	9	15
БУ ХМАО-Югры "Сургутский клинический перинатальный центр"	48	35
БУ ХМАО-Югры "Нижневартовский перинатальный центр"	14	59
БУ ХМАО-Югры "Пыть-Яхская окружная больница"	22	59
У Ханты-Мансийского автономного округа-Югры "Лемпинский наркологический реабилитационный центр"	0	30
ВСЕГО	7206	9465

Динамика работы информационных уполномоченных муниципального и окружного уровня в публичном пространстве за 2010/2011 годы



Количество информационных поводов инициированных ответственными за взаимодействие со СМИ в 2011 году

2011



- Управления здравоохранения МО
- Окружные лечебно-профилактические учреждения

**Исполнители позиционирования
приоритетного национального проекта в сфере
здравоохранения на территории
ХМАО – Югры за 2010/2011 годы**

Исполнители	Количество выступлений			
	2010г.	%	2011г.	%
Корреспонденты СМИ	9276	33,4	8561	28,0
Главные врачи и их заместители муниципальных лечебно-профилактических учреждений МО	5308	19,1	6434	21,0
Заведующие отделениями лечебно-профилактических учреждений	3352	12,1	5235	17,1
Врачи специалисты (узкие специалисты)	4513	16,3	4368	14,3
Руководители и главные специалисты органов управления здравоохранения МО	2440	8,8	2914	9,5
Врачи первичного звена лечебно-профилактических учреждений	1832	6,6	1430	4,7
Руководители и главные специалисты Департамента здравоохранения	339	1,2	345	1,1
Главные врачи и их заместители окружных лечебно-профилактических учреждений	691	2,5	1342	4,4
Всего	27751	100	30629	100

Мониторинг основных направлений приоритетного национального проекта в сфере здравоохранения лечебно-профилактическими учреждениями ХМАО – Югры за 2010/2011 годы

Наименование направления приоритетного национального проекта в сфере здравоохранения.	СМИ						Всего	
	Печатные		Телевидение и радио		Интернет			
	2010г.	2011г.	2010г.	2011г.	2010г.	2011г.	2010г.	2011г.
Организация работы первичного звена ХМАО.	484	372	5134	2611	1086	997	6704	3980
Освещение реализации приоритетного национального проекта.	824	396	2904	1831	1296	664	5024	2891
Профилактика неинфекционных заболеваний.	488	428	1921	1665	730	742	3139	2835
Профилактика инфекционных заболеваний.		347		2554		695		3596
Дополнительная иммунизация населения в рамках национального календаря прививок.	180	90	2447	3876	484	225	3111	4191
Обеспечение населения высокотехнологичной медицинской помощью.	184	297	1127	1657	868	1711	2179	3665
Профилактика, выявление и лечение ВИЧ-инфицированных, гепатитов В и С.	147	168	937	787	330	349	1414	1304
Оказание медицинской помощи женщинам в период беременности и родов в государственных и муниципальных учреждениях здравоохранения. Родовые сертификаты.	121	80	587	448	239	229	947	757

Продолжение

Наименование направления приоритетного национального проекта в сфере здравоохранения.	СМИ						Всего	
	Печатные		Телевидение и Радио		Интернет			
	2010г.	2011г.	2010г.	2011г.	2010г.	2011г.	2010г.	2011г.
Дополнительная диспансеризация работающего населения.	37	24	105	108	61	65	203	197
Укрепление материально-технической базы диагностической службы первичной медицинской и скорой медицинской помощи.	50	60	487	427	131	259	668	746
Подготовка и переподготовка врачей общей (семейной) практики, участковых врачей-терапевтов и педиатров.	26	9	94	36	34	20	154	75
Введение новых программ обследования новорожденных детей.	5	9	10	5	10	24	25	60
Увеличение заработной платы медицинским работникам первичного звена, фельдшерско-акушерских пунктов и «Скорой помощи».	8	12	50	66	34	29	92	107
Модернизация здравоохранения		225		1238		574		2037
Мероприятия по формированию здорового образа жизни у жителей Югры	668	646	2652	2353	771	1189	4091	4188
Всего	3222	3163	18455	19662	6074	7772	27751	30629



<http://www.cmphm.ru>