



ЧЕЛИНДБАНК

Создан в 1990 году

20 лет на финансовом рынке России

ОАО «ЧЕЛИНДБАНК» – крупнейший банк Челябинской области

С 1996 года – принципиальный член VISA
Профессиональный участник рынка ценных бумаг
Совместные проекты с Европейским Банком Реконструкции и Развития
Участник Системы страхования вкладов под номером 1

Клиентская база – более 22 тысяч юридических лиц и ИЧП, 580 тысяч физических лиц

Количество выпущенных карт VISA – более 324 тысяч

Сеть обслуживания Клиентов – Головной офис в г.Челябинск, 54 структурных подразделения в Челябинской области, филиал в Екатеринбурге, представительство в Москве, 140 банкоматов

Ключевые показатели деятельности по состоянию на 1 октября 2010 года:

	Нормативы:
Активы – 27,3 млрд. руб.	Достаточность капитала (Н1) – 20,9% (min 10%)
Кредиты Клиентам – 14,6 млрд. руб.	Мгновенная ликвидность (Н2) – 54,5% (min 15%)
Вклады граждан – 14,0 млрд. руб.	Текущая ликвидность (Н3) – 86,8% (min 50%)
Средства предприятий – 4,9 млрд. руб.	Долгосрочная ликвидность (Н4) – 73,1% (max 120%)
Капитал – 4,6 млрд. руб.	

Отчетность по МСФО – ПрайсУотерхаусКуперсаудит
(с 1995 года)

Отчетность по РСФО - Петербургбанкаудит

Миссия

Мы – крупный универсальный банк Уральского региона.

Мы создаем и поддерживаем клиентскую базу и устанавливаем взаимовыгодные отношения с клиентами.

Мы присутствуем там, где работают наши клиенты, предоставляя им комплексное банковское обслуживание в соответствии с потребностями клиентов и нормами международной банковской практики.

Мы обеспечиваем безусловное выполнение принятых обязательств перед партнерами и получение прибыли акционерами.

Мы строим свою деятельность, открытую для клиентов и акционеров, на основе стандартов корпоративного управления, соблюдения российских законов и честной конкуренции, использования современных программно-технологических решений, а также высокого профессионального уровня руководителей и сотрудников банка.

Мы вознаграждаем наших сотрудников с учетом вклада каждого в достижение результатов деятельности банка.

Мы внимательно относимся к общественным потребностям и совместно с местными органами власти стремимся участвовать в продвижении социальных программ на благо общества, роста и развития экономики Челябинской области.

Лицензии

ОАО «ЧЕЛИНДБАНК» обладает следующими лицензиями:

- Генеральная лицензия Банка России №485 от 16.09.2002г.
- Лицензия на право привлечения во вклады и размещение драгоценных металлов, а также осуществление иных операций с драгоценными металлами в соответствии с действующим законодательством №485 от 16.09.2002г.
- Лицензии профессионального участника рынка ценных бумаг

Банк в числе первых 26 кредитных организаций России вошел в Систему страхования вкладов. Государственная корпорация «Агентство по страхованию вкладов» внесла АКЦИОНЕРНЫЙ КОММЕРЧЕСКИЙ БАНК «ЧЕЛИНДБАНК» (открытое акционерное общество) в реестр банков участников Системы обязательного страхования вкладов под номером 1.

Членство в ассоциациях и союзах

Банк является членом:

- Ассоциации региональных банков «Россия»
- Ассоциации Российских банков
- Принципиальным членом ассоциации VISA International (с 1996 года); имеет региональную эквайринговую лицензию от VISA International (с 2003 года)
- Ассоциации участников вексельного рынка
- Ассоциации промышленных предприятий и банков Челябинской области
- Всемирного общества межбанковских финансовых телекоммуникаций SWIFT

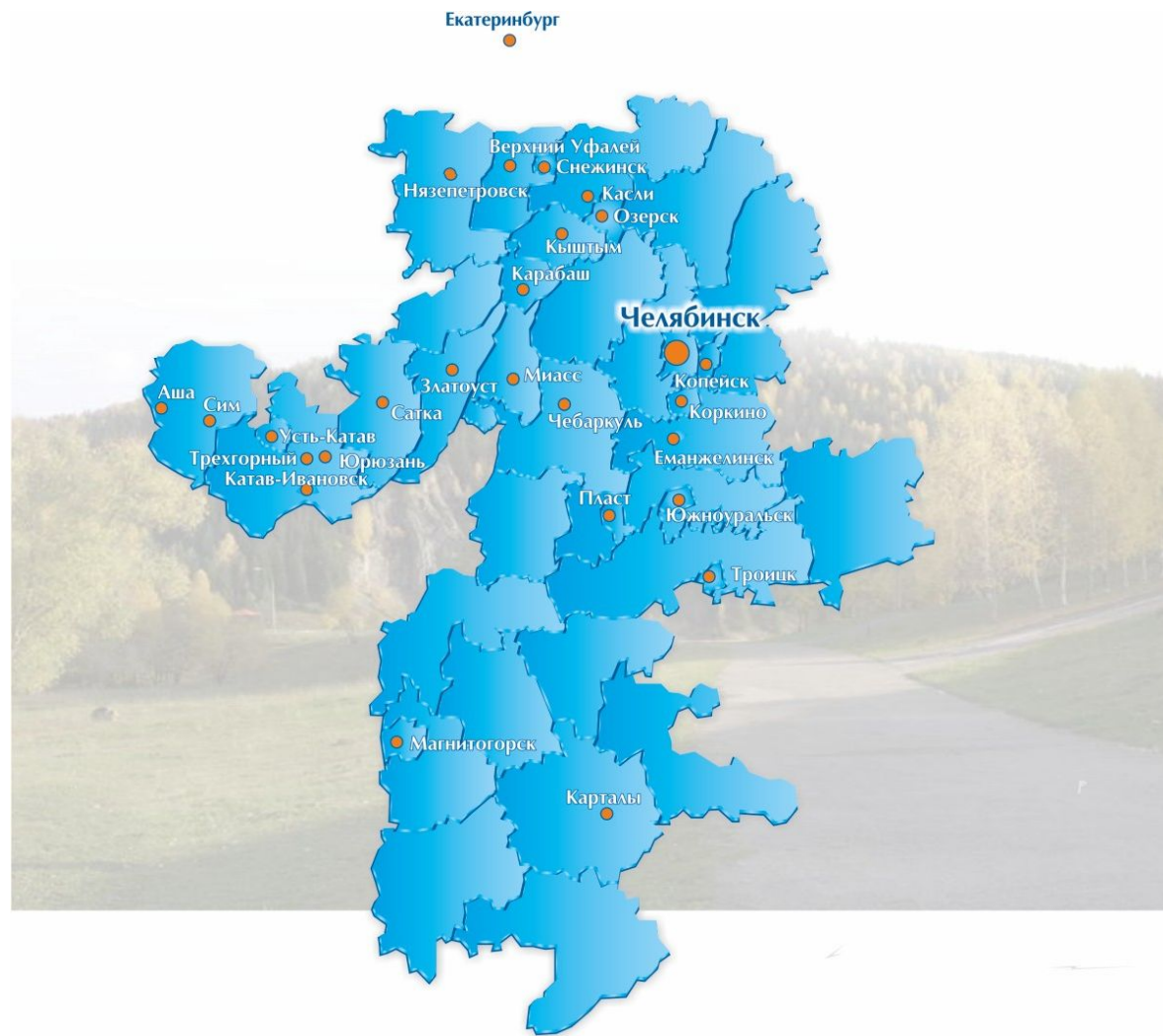
Участие в биржах

Банк является:

- Членом Уральской Региональной Валютной Биржи (г. Екатеринбург)
- Членом секции госбумаг и валютной секции Московской Межбанковской Валютной биржи (г. Москва)
- Членом фондовой биржи Московской Межбанковской Валютной Биржи (г. Москва)
- Членом валютной секции Сибирской Межбанковской Валютной Биржи (г. Новосибирск)

Филиальная сеть

На территории Челябинской области функционируют 28 филиалов, 17 дополнительных офисов и 9 операционных касс, расположенных вне помещений Банка. Банк также имеет филиал в г. Екатеринбурге.



Рейтинги

ЧЕЛИНДБАНК является крупным российским региональным универсальным Банком. Основной регион деятельности Банка – Челябинская область. В рэнкинге "Интерфакс-100", составленном по результатам деятельности крупнейших российских банков по состоянию на 01.07.2010 года, ЧЕЛИНДБАНК занимает 102-е место по активам, 79-е место по собственному капиталу.

По данным агентства РосБизнесКонсалтинг по состоянию на 1 июля 2010 года среди 1000 российских коммерческих банков ЧЕЛИНДБАНК занимает:

- 60-ое место по величине средств физических лиц,
- 68-е место по объему кредитов, выданных физическим лицам,
- 98-е место по депозитному портфелю,
- 94-ое место по кредитному портфелю.

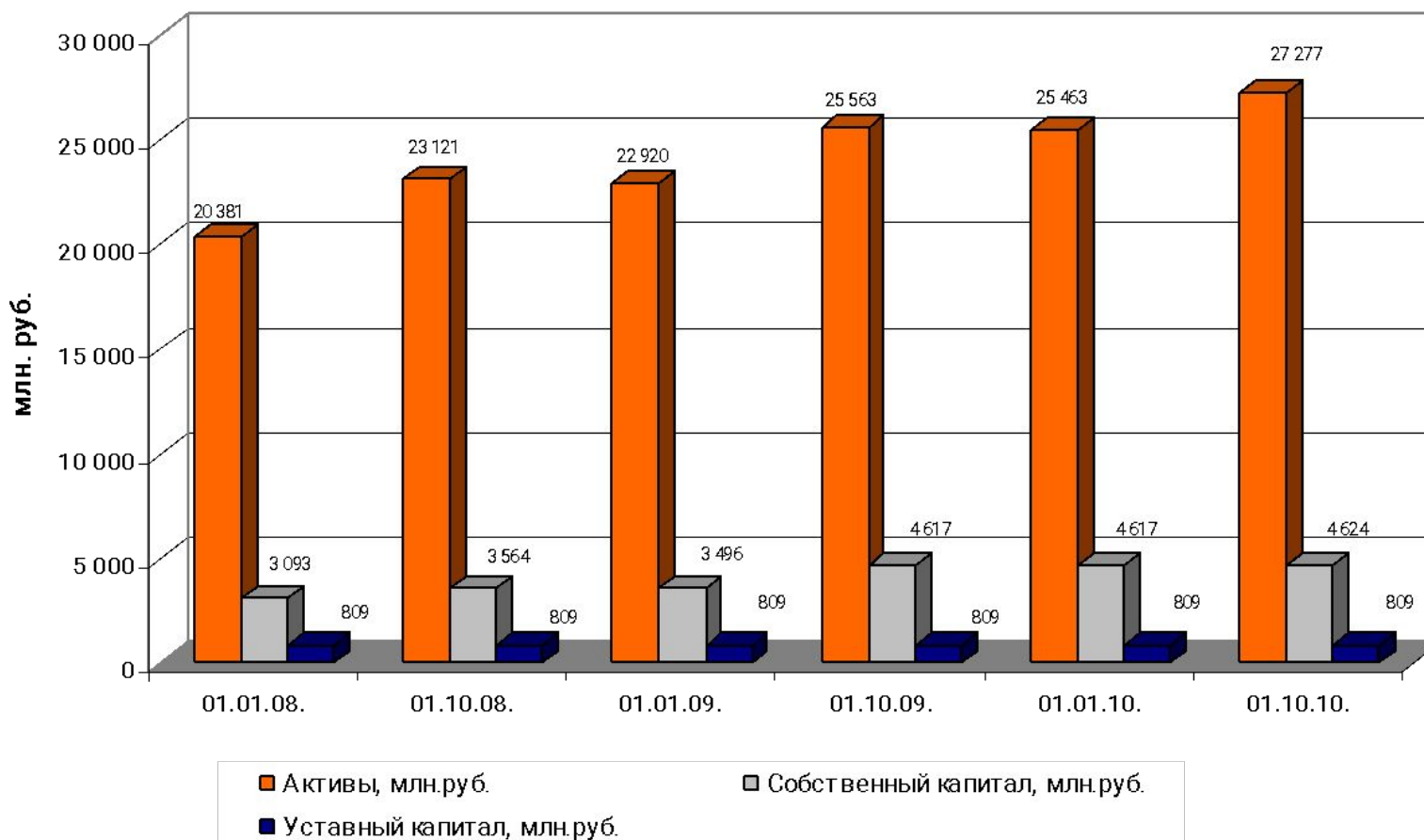
По данным журнала "Эксперт-Урал" на 01.07.2010 года среди банков Уральского региона ЧЕЛИНДБАНК занимает 5-ое место по кредитному портфелю предприятиям, 6-ю позицию по величине вкладов физических лиц и по объему потребительских кредитов, 7-ю позицию по активам, 10-ое место по расчетным счетам юридических лиц.

9 июля 2010 года международное рейтинговое агентство Fitch Ratings повысило долгосрочный рейтинг дефолта эмитента («РДЭ») и национальный долгосрочный рейтинг ОАО «ЧЕЛИНДБАНК», до уровней «B+» и «A-(rus)», соответственно. Прогноз по рейтингам «Стабильный». ЧЕЛИНДБАНК стал первым из банков Челябинской области, получившим международный рейтинг.

Активы, собственные средства, уставный капитал

На 01.10.2010г.: Уставный капитал – 809 млн.руб. Собственный капитал Банка – 4,6 млрд.руб. Активы – 27,3 млрд.руб.

Динамика активов, собственного и уставного капиталов



Услуги клиентам

Услуги юридическим лицам	Услуги физическим лицам	Услуги по операциям с иностранной валютой	Услуги на рынке банковских карт
<ul style="list-style-type: none"> •Расчетно-кассовое обслуживание •Прием средств в депозиты •Кредитование •Гарантийные операции •Международные расчеты •Обслуживание внешнеэкономической деятельности •Реализация зарплатных проектов •Выпуск и учет векселей •Инкассация •Дистанционное банковское обслуживание: «Клиент+Банк», «Телефон+Банк», «Клиент+Банк Онлайн» •Обслуживание на рынке ценных бумаг •Операции со слитками и монетами из драгоценных металлов •Хранение ценностей клиентов в индивидуальных сейфах •Выпуск и обслуживание корпоративных банковских карт •Лизинг 	<ul style="list-style-type: none"> •Вклады в рублях и иностранной валюте •Кредитование •Выпуск и обслуживание банковских карт VISA •Переводы в рублях и иностранной валюте, в том числе по системе Western Union, Migom, SWIFT, BLIZKO •Валютно-обменные операции •Прием платежей от населения за услуги, предоставленные предприятиями и организациями •Дистанционное банковское обслуживание: «Интернет+Банк», «Клиент+Банк Онлайн», «Интернет-трейдинг» •Операции со слитками и монетами из драгоценных металлов •Хранение ценностей клиентов в индивидуальных сейфах •Обслуживание на рынке ценных бумаг •Выпуск и учет векселей 	<ul style="list-style-type: none"> •Проведение международных расчетов во всех принятых в международной практике формах: перевод, аккредитив, инкассо с использованием системы SWIFT •Выставление банковских гарантий и подтверждение аккредитивов первоклассными европейскими банками как на покрытой основе, так и без покрытия •Переводы физических лиц без открытия текущего счета, в том числе по системе Western Union •Конверсионные операции •Валютно-обменные операции •Осуществление функций агента валютного контроля •Операции с ограниченно конвертируемыми валютами 	<ul style="list-style-type: none"> •Эмиссия и обслуживание VISA Gold, банковских карт VISA Classic, VISA Electron •Эквайринг в системе VISA •Выпуск и обслуживание карт локальных расчетных систем корпоративных клиентов, включая карты «Bon Appetit», кобрендинговые карты •Эмиссия и обслуживание корпоративных карт •Проведение регулярных платежей с карт-счетов •Кредитование держателей карт

Корпоративный бизнес

ЧЕЛИНДБАНК предоставляет финансовые услуги корпоративным клиентам различных отраслей экономики, форм собственности и объемов деятельности. Корпоративными клиентами Банка являются предприятия оборонного комплекса, черной и цветной металлургии, химической промышленности, машиностроения, пищевой промышленности, туристические и торговые компании, предприятия образования и других отраслей экономики.

Нашими Клиентами являются:

ФГУП ПО «МАЯК»

ФГУП «РЯЦ-ВНИИТФ»

ОАО «Челябинский цинковый завод»

ОАО «Уфалейникель»

ОАО «Ашинский металлургический завод»

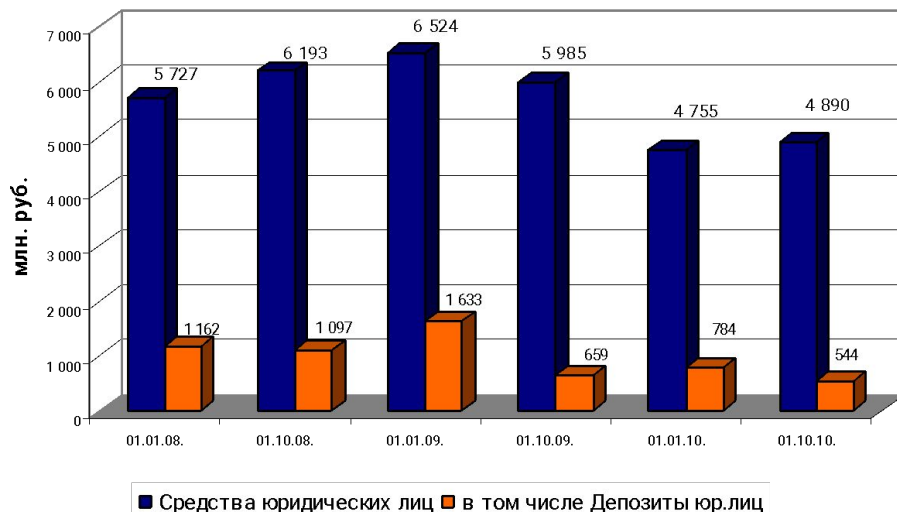
ЗАО «Обувная фирма Юничел»

КХП им. Григоровича

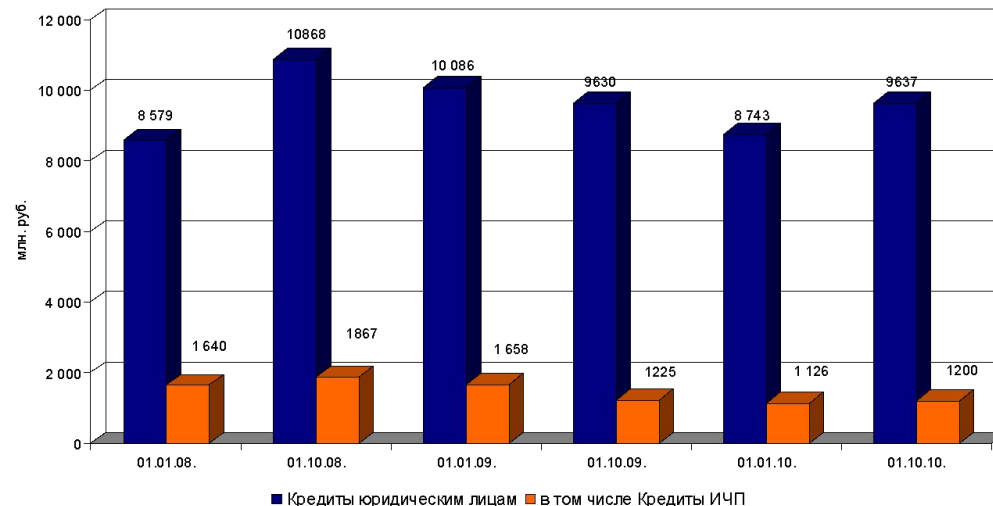
ОАО «Челябвтормет»

сеть магазинов «Покровский пассаж»

Средства юридических лиц



Кредиты юридическим лицам



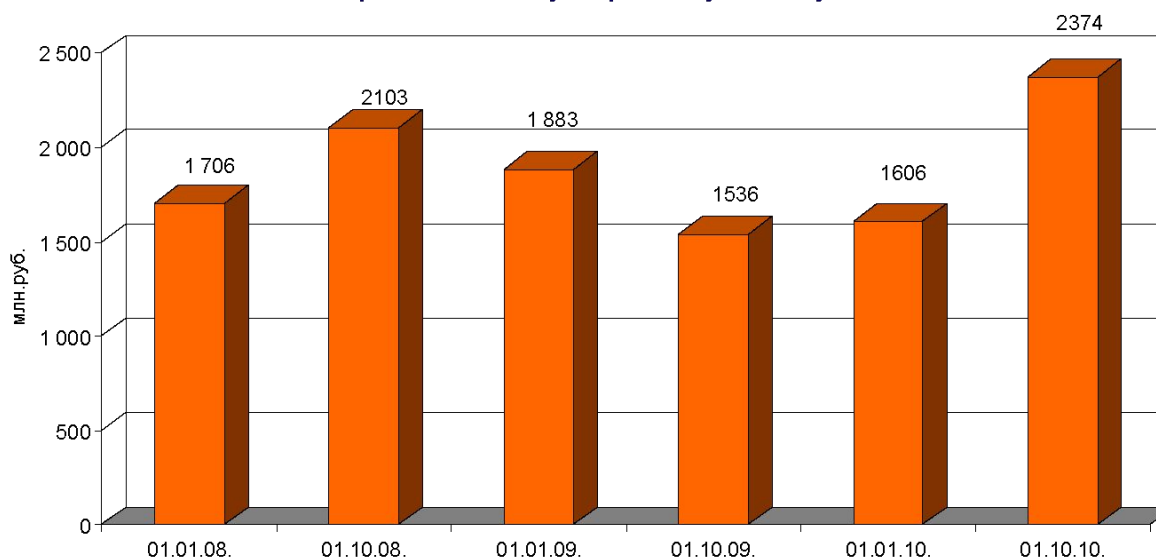
Сотрудничество с ЕБРР

С 2002 года Банк занимается кредитованием малого и среднего бизнеса в рамках программы ЕБРР. Всего ЕБРР предоставил Банку кредиты на развитие малого бизнеса в размере 20 млн. долл. США и 260 млн. руб. на срок от 3 до 5 лет. В программе принимает участие Головной офис, 29 филиалов Банка. На 1 октября 2010 года ЧЕЛИНДБАНКом выдано более 4 тысяч малых и микрокредитов на общую сумму 2,4 млрд. рублей.

С 2002 года ЧЕЛИНДБАНК участвует в Программе торгового финансирования ЕБРР, что дает возможность работать с более чем 700 ведущими финансовыми учреждениями мира, также имеющими соответствующие соглашения с ЕБРР.

В сентябре 2006 года подписан кредитный договор между Банком и ЕБРР по финансированию ипотечного кредитования. Согласно условиям Кредитного договора, ЕБРР предоставил Банку кредит на сумму 140 млн. рублей сроком на 7 лет.

Кредиты малому и среднему бизнесу



Розничный бизнес

Развитие услуг на розничном рынке является одним из приоритетных направлений деятельности ЧЕЛИНДБАНКА.

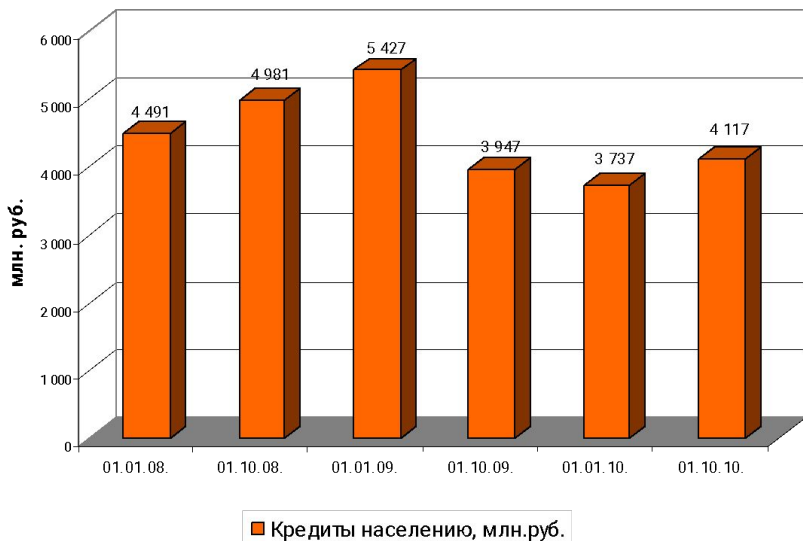
Банк предлагает клиентам потребительские кредиты, автокредиты, кредитование в рамках «зарплатных проектов», ипотечные кредиты, кредитование по кредитным картам .

На 01.10.10г. общий объем выданных кредитов населению составил 4,1 млрд. рублей.

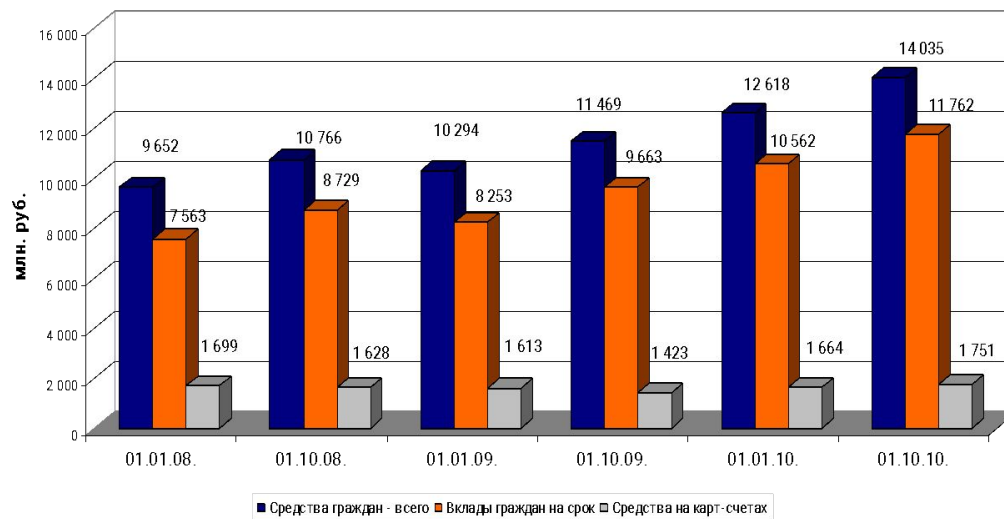
Банк предлагает широкую линейку срочных вкладов, предоставляющих возможность для осуществления различных вариантов вложения и сохранения денежных средств населения.

Общий объем привлеченных средств населения по состоянию на 01.10.10г. составил около 14,0 млрд.руб.

Динамика кредитов населению



Средства граждан



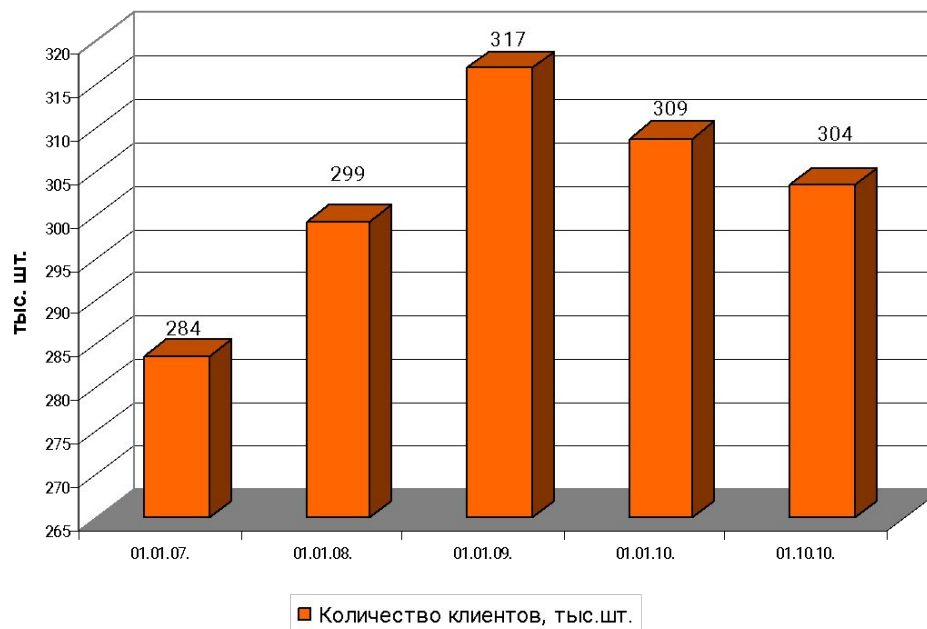
Операции с пластиковыми картами

По состоянию на 01.10.2010г. количество держателей пластиковых карт VISA, эмитированных ОАО «ЧЕЛИНДБАНК», составило 303,5 тысяч человек.

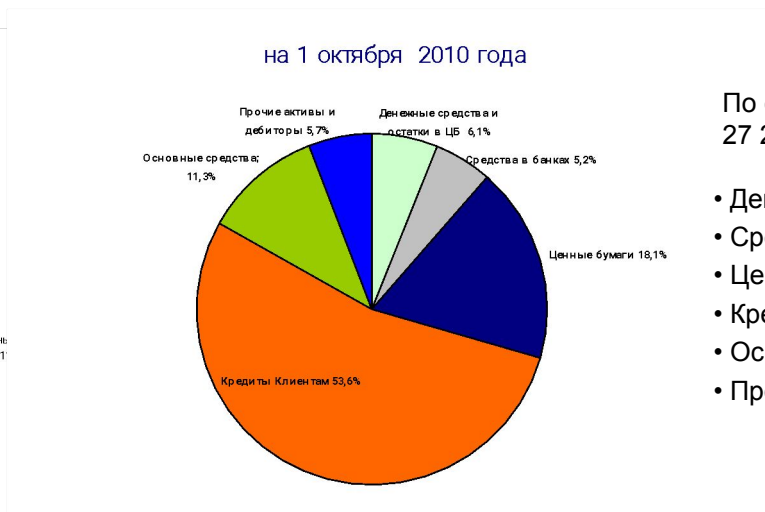
В Челябинске и других городах области установлено 140 банкоматов и 478 электронных терминалов в торгово-розничной сети.

Заключено более 2,3 тысяч договоров на обслуживание предприятий по зарплатным проектам с использованием карточных технологий.

Количество держателей пластиковых карт VISA, эмитированных ОАО "ЧЕЛИНДБАНК"



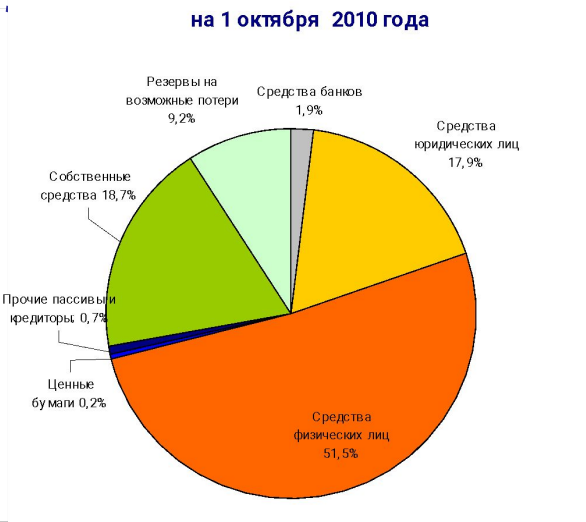
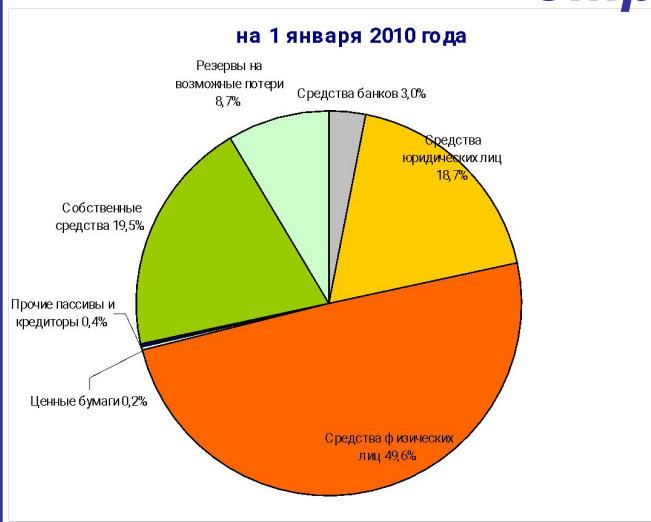
Структура активов Банка



По состоянию на 01.10.2010г. активы Банка составляют 27 277,0 млн.руб., из них

- Денежные средства и остатки в ЦБ – 1 670,8 млн. руб.
- Средства в банках – 1 421,7 млн. руб.
- Ценные бумаги – 4 938,9 млн. руб.
- Кредиты Клиентам – 14 614,7 млн. руб.
- Основные средства – 3 070,4 млн. руб.
- Прочие активы – 1 560,7 млн. руб.

Структура пассивов Банка



По состоянию на 01.10.2010г.

- Средства банков составляют – 508,8 млн. руб.
- Средства юридических лиц – 4 890,5 млн. руб.
- Средства физических лиц – 14 035,0 млн. руб.
- Ценные бумаги – 32,1 млн. руб.
- Прочие пассивы – 201,3 млн. руб.
- Собственные средства – 5 113,1 млн. руб.
- Резервы на возможные потери – 2 496,3 млн. руб.

Финансовые показатели по РСФО

Наименование показателя (по публикуемой отчетности)	За 9 месяцев 2010 года (на 01.10.2010г.)	За 9 месяцев 2009 года (на 01.10.2009г.)
Активы – всего	24 882 282	23 558 199
Денежные средства и средства в Банке России	1 728 937	1 475 062
Средства в банках	672 258	1 240 612
Чистая ссудная задолженность	13 955 702	14 820 386
Чистые вложения в ценные бумаги	4 927 892	2 454 273
Основные средства, нематериальные активы и материальные запасы	3 356 276	3 147 336
Прочие активы	241 217	420 530
Обязательства – всего	19 768 783	18 618 094
Средства банков	508 756	828 015
Средства клиентов – всего	19 011 975	17 526 813
в т.ч. Вклады физических лиц	14 035 030	11 469 432
Прочие обязательства	248 052	263 266
Собственные средства	5 113 499	4 940 105
Чистые процентные и аналогичные доходы	904 116	1 120 395
Чистые комиссионные доходы	490 805	393 613
Изменение резерва	-298 722	- 718 675
Операционные расходы	920 704	836 521
Прибыль после налогообложения	250 007	35 140
Нормативы:		
H1(min 10%)	20,9	22,9
H2 (min 15%)	54,5	36,8
H3 (min 50%)	86,8	78,8
H4 (max 120%)	73,1	55,9
ROA*	1,76 %	1,37 %
ROE*	9,2 %	8,0 %

*По методике расчета Указаний Банка России № 1379-У