

**Анализ
поэтапной аттестации учащихся
за первое полугодие
2010 - 2011 учебного года, по
производственному обучению
в АОУ НПО ТО «ПУ №58».**

**Анализ поэтапной аттестации учащихся за первое полугодие
2010-2011 учебного года, по производственному обучению в АОУ
НПО ТО «ПУ №58».**

- **В первом полугодии 2010-2011уч. года к прохождению поэтапной аттестации были допущены**
- **9 учебных групп.**
- **Группа №105 профессия «Автомеханик».**
- **Группа №106 профессия «Машинист дорожных и строительных машин».**
- **Группа № 107 профессия « Продавец , контролер -кассир».**
- **Группа №108 профессия «Автомеханик».**
- **Группа № 109 профессия «Машинист дорожных и строительных машин».**
- **Группа № 110 профессия «Продавец ,контролер- кассир».**
- **Группа №111 профессия «Автомеханик».**
- **Группа №112 профессия «Машинист дорожных и строительных машин».**
- **Группа № 113 профессия «Продавец ,контролер- кассир».**
- **Анализ поэтапной аттестации показал следующие результаты:**

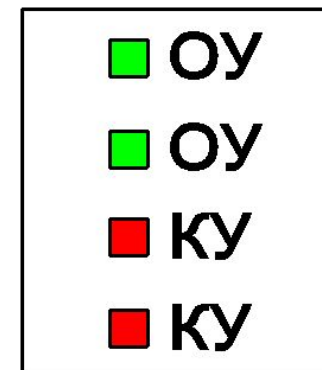
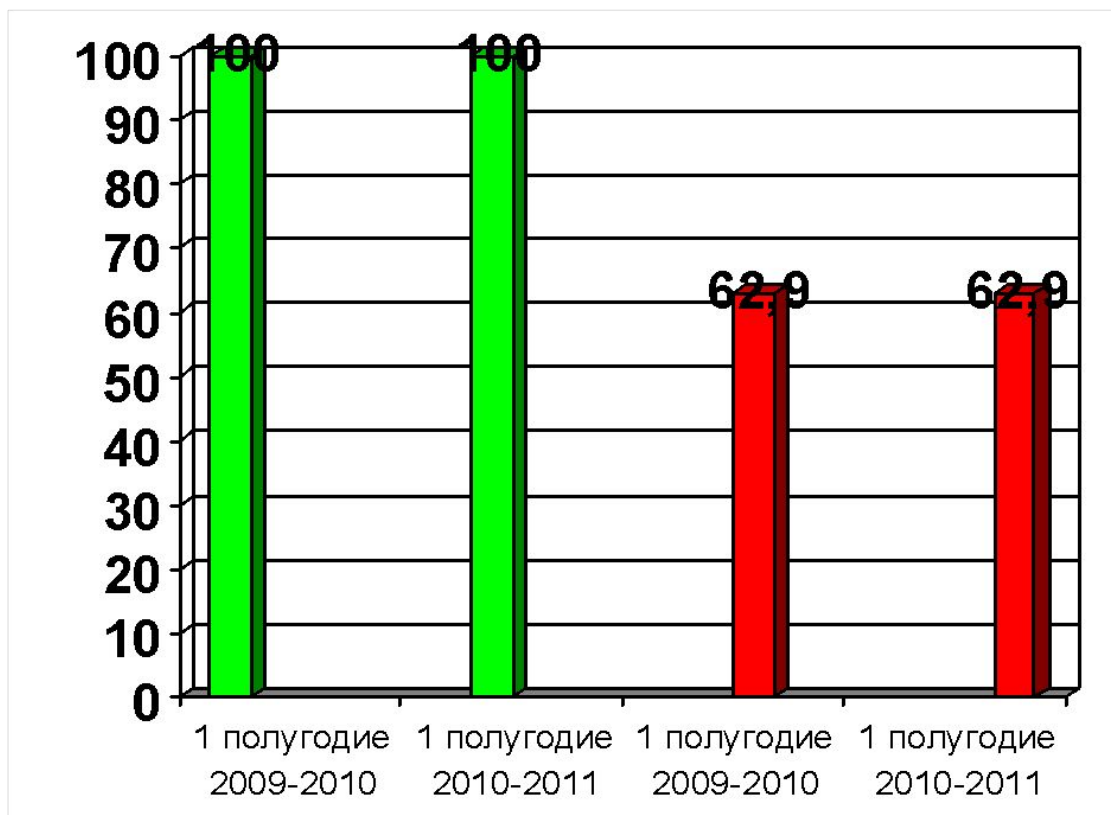
- Группа № 105 « Автомеханик»**, 3- курс (мастер **Леонов В.Ю.**), количество уч-ся в группе 29 человек, работу выполняло 27 уч-ся. Из них не явилось 2 уч-ся: **Первухин Д.В.** ; **Гвоздев А. С.** Таким образом, % уч-ся прошедших поэтапную аттестацию составляет – 93,2%; не прошедших поэтапную аттестацию – 6,8%.

Присвоено разрядов: - слесарь по ремонту автомобиля 2 разряда - 27уч-ся.

ОУ составила – 100% ; КУ – 62,9%. По сравнению с первым полугодием 2009-2010 уч.

Года, выполняла работу 27 уч-ся. В группе было присвоено разрядов : слесарь по ремонту автомобиля 1 разряда - 20 уч-ся. - слесарь по ремонту автомобиля 2 разряда – 7уч-ся.

- ОУ составила – 100% ; КУ – 62,9%.



Группа № 106 «Машинист дорожных и строительных машин», 3- курс (мастер Филатов В. Ф.), количество уч-ся в группе 20\19 человека, Поэтапную аттестацию прошли все уч-ся. 1 уч-ся Варсаков Л.Я. находится в академическом отпуске. Таким образом, % уч-ся прошедших поэтапную аттестацию составляет – 100%.

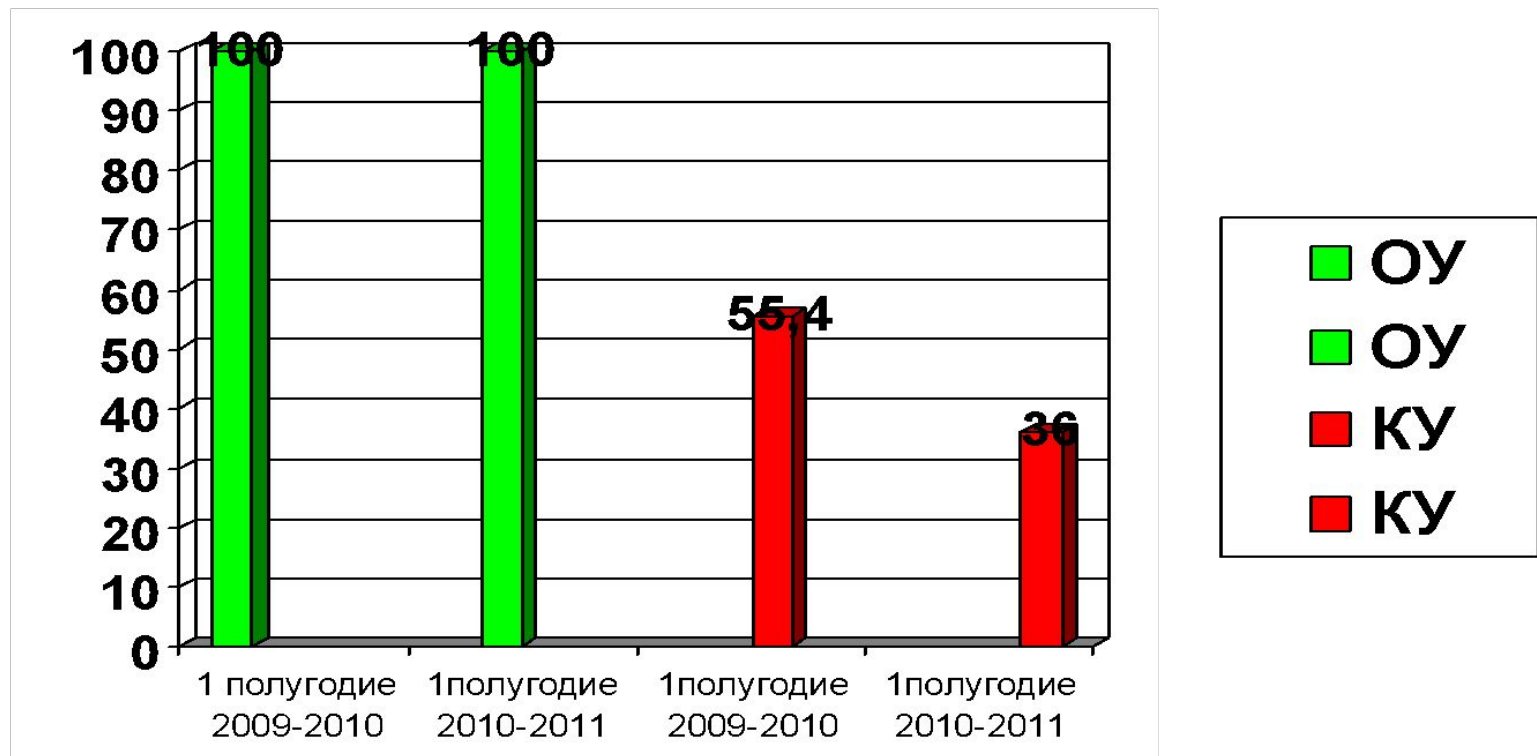
Разряды присвоены не были.

ОУ составила – 100% ; КУ – 36%.

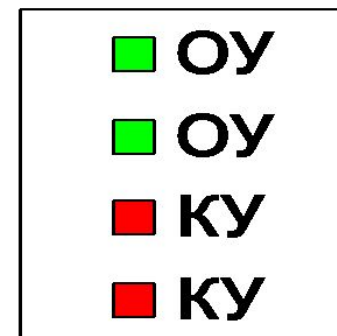
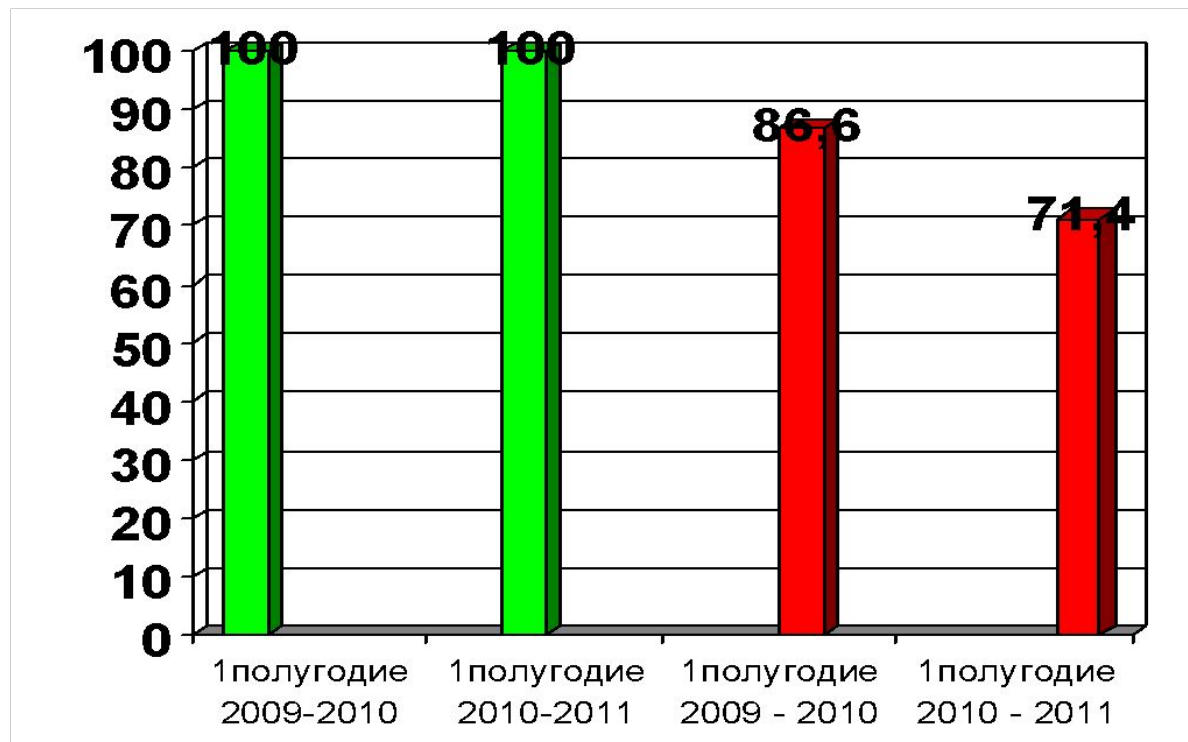
По сравнению с первым полугодием 2009-2010 уч. Года, выполняли работу 18 уч-ся. ОУ

составила – 100% ; КУ – 55,4%. По данному сравнению прослеживается снижение КУ

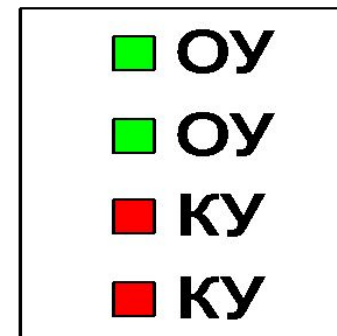
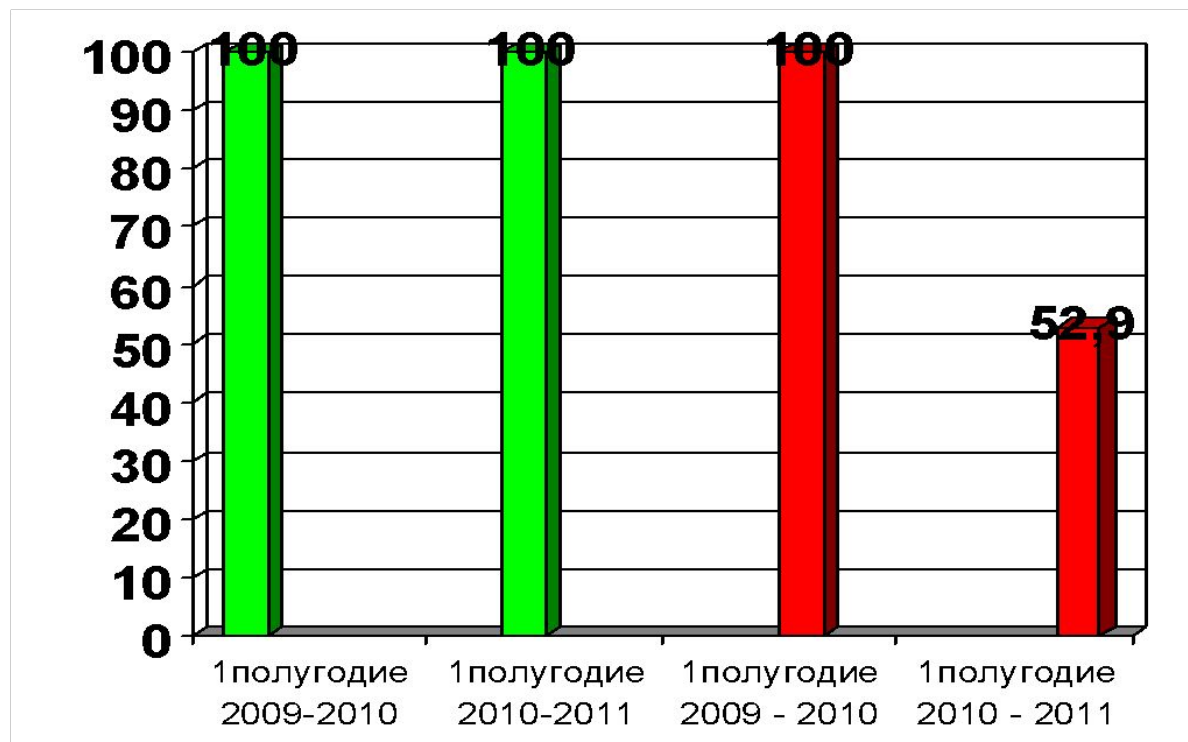
на 18,4%.



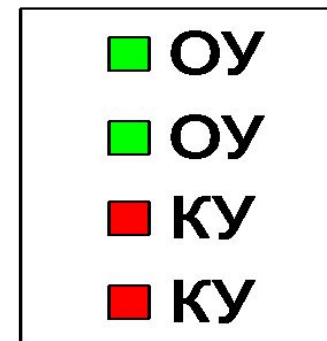
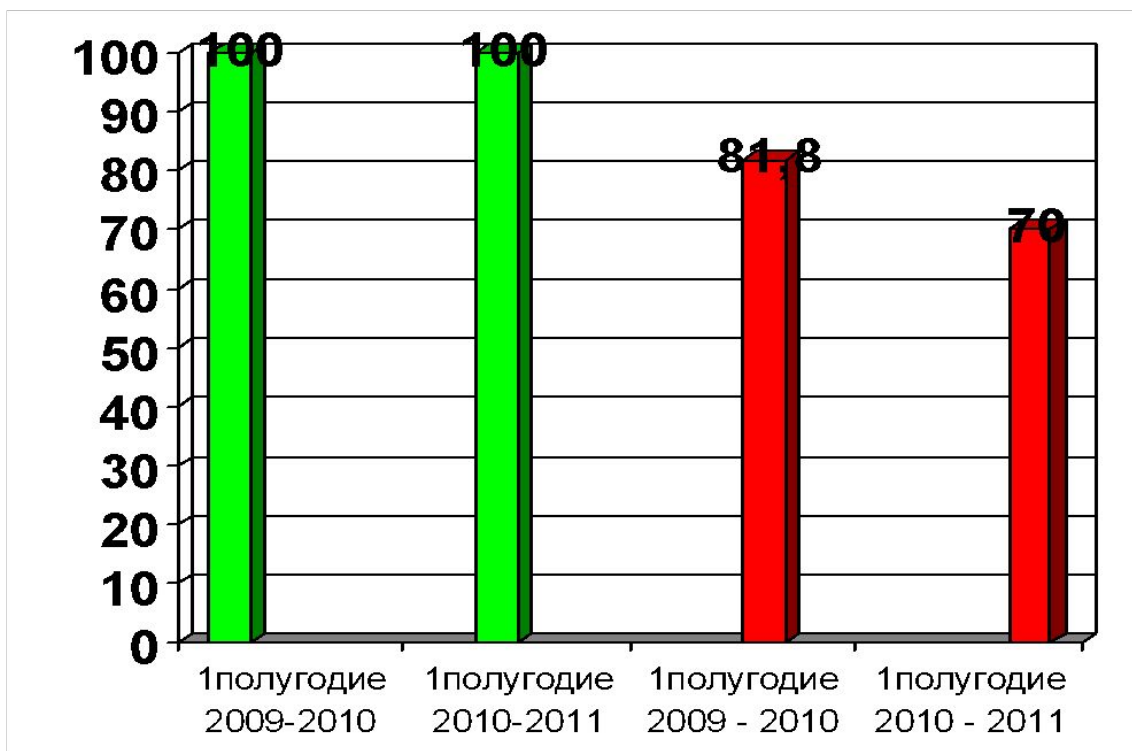
- **Группа № 107** «Продавец, контролер – кассир», 3 – курс , (мастер Юрьева Н.М.), количество уч-ся в группе 14 человек , работу выполняла – 14 уч-ся. Таким образом, % уч-ся прошедших поэтапную аттестацию составляет – 100%. Присвоено разрядов: продавец продовольственных товаров 3 разряда – 10 уч-ся; 2 разряда – 4 уч-ся
- продавец не продовольственных товаров 3 разряда – 7уч-ся ; 2 разряда – 4 уч-ся; 4 разряда – 3 уч-ся. Контролер – кассир 2 разряда – 4 уч-ся; 3 разряда – 10 уч-ся.
- ОУ составила – 100%; КУ – 71,4%. По сравнению с первым полугодием 2009-2010 уч. Года, выполняло работу 15уч-ся.
- Присвоено разрядов: продавец продовольственных товаров 1 разряда – 2уч-ся; 2 разряда – 13 уч-ся
- продавец не продовольственных товаров 1 разряда – 2уч-ся ; 2 разряда – 13 уч-ся.
- Продавец не продовольственных товаров 1 разряда – 13 уч-ся ; 2 разряда – 9 уч-ся.
- ОУ составила – 100%; КУ – 86,6%.
- По данному сравнению прослеживается снижение КУ на 15,2%.



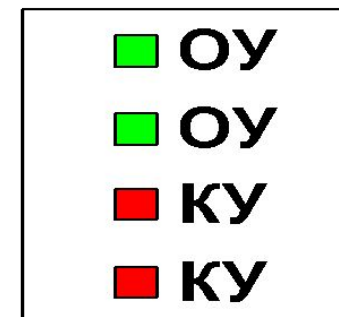
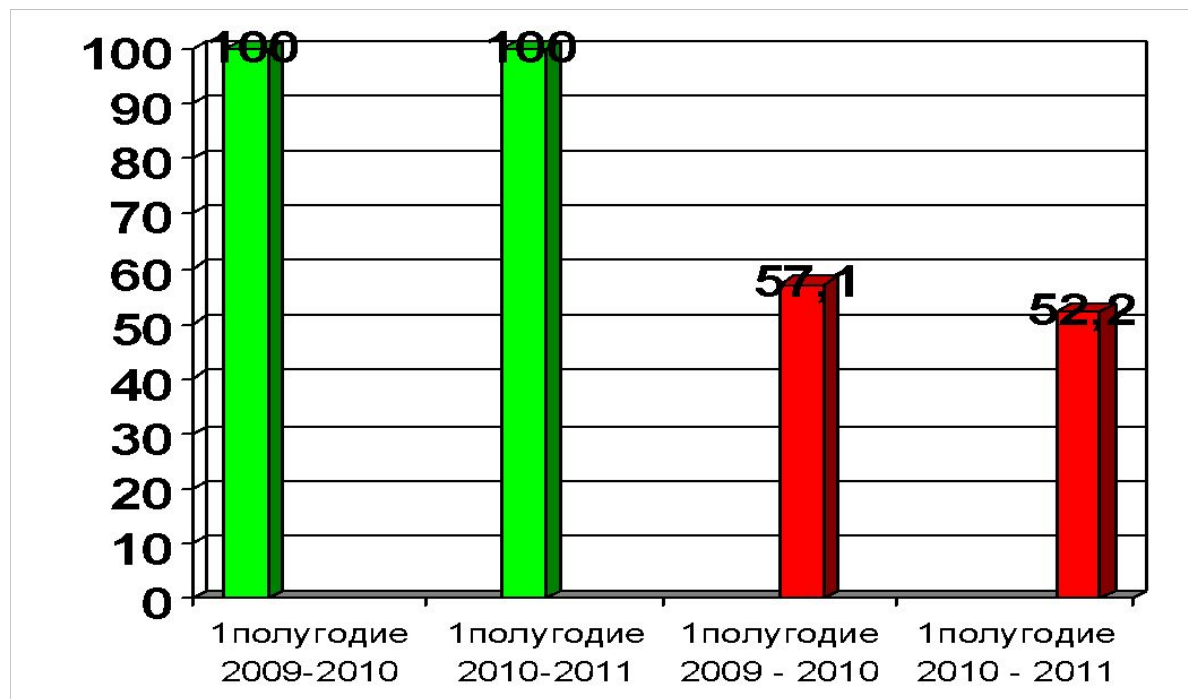
- **Группа № 108** « Автомеханик», 2- курс (мастер Филатов В.Ф.), количество уч-ся в группе 19\17человек, В академическом отпуске находятся 2 уч-ся: Мальцев С.В. и Кереев С.В. Таким образом, % уч-ся прошедших поэтапную аттестацию составляет – 100%.
- Присвоено разрядов: - слесарь по ремонту автомобиля 1 разряда – 18 уч-ся.
- ОУ составила – 100% ; КУ – 52,9%. По сравнению с первым полугодием 2009-2010 уч. Года, выполняло работу 20 уч-ся. Присвоено разрядов: - слесарь по ремонту автомобиля 1 разряда - 20 уч-ся.
- ОУ составила – 100% ; КУ – 100%. По данному сравнению прослеживается снижение КУ на 47,1%.



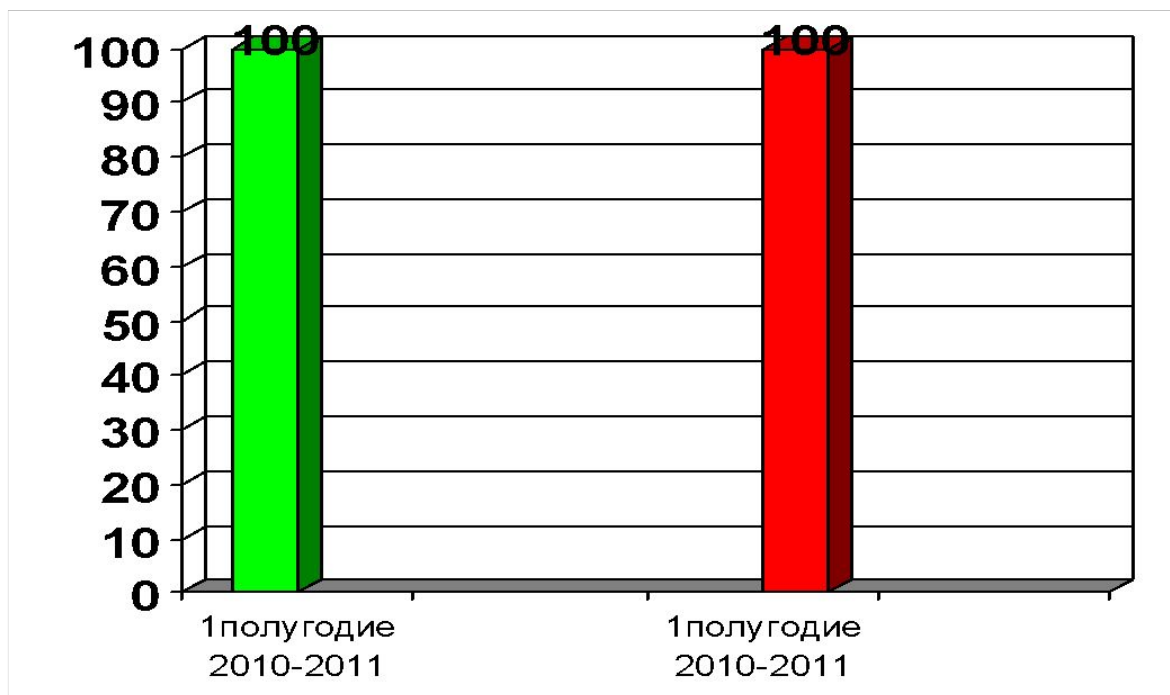
- Группа № 109** « Машинист дорожных и строительных машин», 2- курс (мастер Петров Ю.А.), количество уч-ся в группе 15\14 человек, Из них не явилось 4 уч-ся: Аитов М.Н.; Горбунов В.В; Хабибуллин Е.О.; Кутасевич О.А 1 уч-ся находится в академическом отпуске Юрченко В.К. Работу выполняли 10 уч-ся. Из них 1 уч-ся Козловский С.Ю. не прошел поэтапную аттестацию. Таким образом, % уч-ся прошедших поэтапную аттестацию составляет – 64,2%; не прошедших поэтапную аттестацию – 35,7%. Разряды не присваиваются.
- ОУ составила 90%; КУ – 70%. По сравнению с первым полугодием 2009-2010 уч. Года, выполняло работу 11 уч-ся. ОУ составила 100%; КУ – 81,8%. По данному сравнению прослеживается снижение КУ на 11.8%.



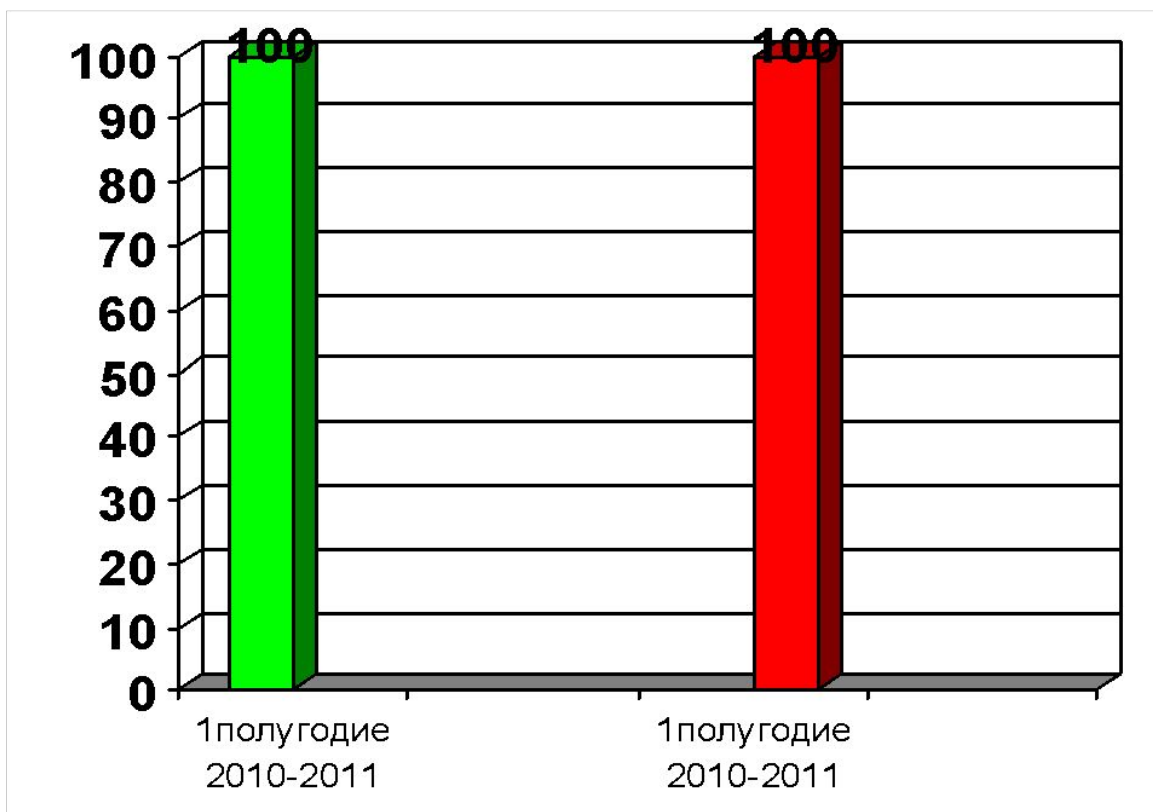
- **Группа № 110** «Продавец, контролер – кассир», 2 – курс , (мастер Захарова Т.В.), количество уч-ся в группе 26\23 человека , из них 3 уч-ся находится в академическом отпуске: Дворецкая Н.Е.; Ниязова Р.Т.; Белова С.В. Работу выполняли – 21 уч-ся. Таким образом, % уч-ся прошедших поэтапную аттестацию составляет – 100%.
- Присвоено разрядов: продавец продовольственных товаров 1 разряда – 12уч-ся; 2 разряда 11 – уч-ся.
- продавец не продовольственных товаров 1 разряда – 12 уч-ся ; 2 разряда 11уч-ся; Контролёр-кассир 1разряда 12 уч-ся. 2 разряда 11 уч-ся.
- ОУ составила – 100%; КУ – 52,2%. По сравнению с первым полугодием 2009-2010 уч. Года, выполняло работу 21 уч-ся. Присвоено разрядов: продавец продовольственных товаров 1 разряда – 21уч-ся;
- продавец не продовольственных товаров 1 разряда – 21 уч-ся ; Контролёр-кассир 1разряда 21 уч-ся. ОУ составила – 100%; КУ – 57,1%. По данному сравнению прослеживается снижение КУ на 4,9%.



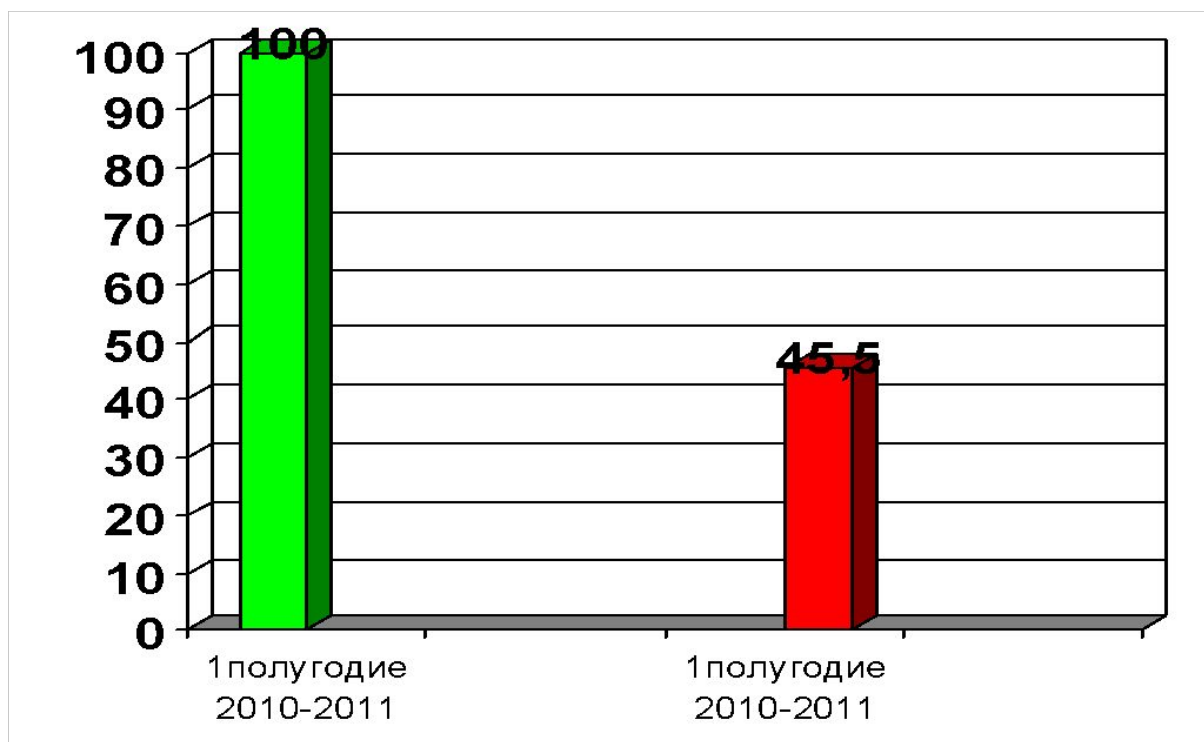
- **Группа № 111** « Автомеханик», 1- курс (мастер Балякин А.В.), количество уч-ся в группе 22 человека, из них 2 уч-ся находятся в академическом отпуске: Афанасьев Н.Е; Прясин С.С. и не явились 2 уч-ся : Ласточкин И.Г.; Репин И.И. В 1 полугодии 2010-2011 учебного года уч-ся выполняли проверочную работу по слесарному делу, преподаватель Филатов В.Ф. работу выполняли 18 уч-ся. Таким образом, % уч-ся прошедших поэтапную аттестацию составляет – 90%; не прошедших поэтапную аттестацию – 10%.
- Присвоено разрядов: - слесарь по ремонту автомобиля 1 разряда - 18 уч-ся.
- ОУ составила – 100% ; КУ – 100%.



- **Группа № 112** «Машинист дорожных и строительных машин», 1- курс (мастер Петров Ю.А.), количество уч-ся в группе 19 человек, В 1 полугодии 2010-2011 учебного года уч-ся выполняли проверочную работу по слесарному делу, преподаватель Филатов В.Ф. работу выполняли 16 уч-ся. Из них не явились 3 уч-ся: Берсенев М.А.; Нестеров И.В.; Симанов С.С. Таким образом, % уч-ся прошедших поэтапную аттестацию составляет – 84,2%; не прошедших поэтапную аттестацию – 15,7%. Разряды не присваиваются.
- ОУ составила 100%; КУ – 100%.



- **Группа № 113** «Продавец, контролер – кассир», 1 – курс , (мастер Захарова Т.В.), количество уч-ся в группе 17 человек , работу выполняли – 11 уч-ся. Из них не явилось 6 уч-ся: Величковская М.А.; Пилипчук В.С.; Рукавишникова О.А.; Задубина Е.В.; Худоярова С.М.; Александрова О.Г. Таким образом, % уч-ся прошедших поэтапную аттестацию составляет – 64,7%; не прошедших поэтапную аттестацию – 35,2%.
- Присвоено разрядов: продавец продовольственных товаров 1 разряда – 11уч-ся;
- продавец не продовольственных товаров 1 разряда – 11уч-ся ; Контролёр-кассир 1разряда 11 уч-ся.
- ОУ составила – 100%; КУ – 45,5%.



Сводный анализ успеваемости
по производственному
обучению за 1 полугодие
2010-2011 учебного года

Показатель обученности учебного материала в группе оптимальный так, как он составляет 0,76.
 Степень обученности в группе 60,2% - это 4 уровень простейшие умения и навыки.
 Показатель уровня обученности в группе оптимальный так, как он составляет 3,8.
 находится в академическом отпуске: Первухин Д.В. и Гвоздев А.С.

№п\п	№ группы	Количество учащихся	Мастер П\о	Курс	Оценка					ОУ	КУ	Коэффициент усвоения	Степень обученности	Коэффициент обученности
					5	4	3	2	н \ а					
1.	105	29\27	Леонов В.Ю.	III	5	12	10	-	-	100	62,9	0,76	60,2	3,8
Итого:		29\27			5	12	10	-	-	100	62,9	0,76	60,2	3,8

- Показатель обученности учебного материала в группе допустимый так, как он составляет 0,72.
Степень обученности в группе 55,7% - это 4 уровень простейшие умения и навыки.
Показатель уровня обученности в группе оптимальный так, как он составляет 3,6.
находится в академическом отпуске: Варсаков Л.Я.

№п\п	№ группы	Количество учащихся	Мастер По	Курс	Оценка					ОУ	КУ	Коэффициент усвоения	Степень обученности	Коэффициент обученности
					5	4	3	2	н\а					
1.	106	20\19	Филатов В.Ф.	III	5	2	12	-	-	100	36,8	0,72	55,7	3,6
Итого:		20\19			5	2	12	-	-	100	36,8	0,72	55,7	3,6

- Показатель обученности учебного материала в группе критический так, как он составляет 0,8.
- Степень обученности в группе 66,2% - это 5 уровень.
- Показатель уровня обученности в группе продвинутый так, как он составляет 4.

№п\п	№ группы	Количество учащихся	Мастер П\о	Курс	Оценка					ОУ	КУ	Коэффициент усвоения	Степень обученности	Коэффициент обученности
					5	4	3	2	н\а					
1.	107	14	Юрьева Н. М.	III	4	6	4	-	-	100	71,4	0,8	66,2	4
Итого:		14			4	6	4	-	-	100	71,4	0,8	66,2	4

- Показатель обученности учебного материала в группе оптимальный так, как он составляет 0,74.
- Степень обученности в группе 57,1% - это 4 уровень простейшие умения и навыки.
- Показатель уровня обученности в группе оптимальный так, как он составляет 3,7.
- Находятся в академическом отпуске: Мальцев С.В.; Киреев С.В.

№п\п	№ группы	Количество учащихся	Мастер П\о	Курс	Оценка					ОУ	КУ	Коэффициент усвоения	Степень обученности	Коэффициент обученности
					5	4	3	2	н\а					
1.	108	19\17	Филатов В.Ф.	II	3	6	8	-	-	100	52,9	0,74	57,1	3,7
Итого:		19\17			3	6	8	-	-	100	52,9	0,74	57,1	3,7

- Показатель обученности учебного материала в группе критический так, как он составляет 0,44.
- Степень обученности в группе 33% - это 4уровень простейшие умения и навыки.
- Показатель уровня обученности в группе критический так, как он составляет 1,57
- Не аттестованы : Аитов М.Н.; Горбунов В.В.; Еленчук М.Г.; Козловский С.Ю.; Кутасевич О.А. ; ЛипатниковМ.А.; Троцкий М.С.; Урозаев М.Т.; Хабибулин Е.О. Находится в академическом отпуске: Юрченко В.К.

№п\п	№ группы	Количество учащихся	Мастер П\о	Курс	Оценка					ОУ	КУ	Коэффициент усвоения	Степень обученности	Коэффициент обученности
					5	4	3	2	н\а					
1.	109	15\14	Петров Ю.А.	II	3	1	1	-	9	35,7	28,5	0,44	33	1,57
Итого:		15\14			3	1	1	-	9	35,7	28,5	0,44	33	1,57

- Показатель обученности учебного материала в группе допустимый так, как он составляет 0,72.
- Степень обученности в группе 53,7% - это 4 уровень простейшие умения и навыки.
- Показатель уровня обученности в группе оптимальный так, как он составляет 3,6
- Находятся в академическом отпуске: Белова С.В.; Дворецкая Н.Е.; Ниязова Р.Т.

№п\п	№ группы	Количество учащихся	Мастер П\о	Курс	Оценка					ОУ	КУ	Коэффициент усвоения	Степень обученности	Коэффициент обученности
					5	4	3	2	н\а					
1.	110	26\23	Захарова Т.В.	II	2	10	11	-	-	100	52,2	0,72	53,7	3,6
Итого:		26\23			2	10	11	-	-	100	52,2	0,72	53,7	3,6

- Показатель обученности учебного материала в группе оптимальный так, как он составляет 0,84.
- Степень обученности в группе 76,3% - это 5 уровень.
- Показатель уровня обученности в группе продвинутый так, как он составляет 4,1
- Не аттестованы: Ласточкин И.Г.; Репин И.Г.
- Находятся в академическом отпуске: Афанасьев Н.Е.; Прясин С.С.

№п/п	№ группы	Количество учащихся	Мастер П\о	Курс	Оценка					ОУ	КУ	Коэффициент усвоения	Степень обученности	Коэффициент обученности
					5	4	3	2	н\а					
1.	111	22\20	Филатов В.Ф.	I	10	8	-	-	2	90	90	0,84	76,3	4,1
Итого:		22\20			10	8	-	-	2	90	90	0,84	76,3	4,1

- Показатель обученности учебного материала в группе оптимальный так, как он составляет 0,8.
- Степень обученности в группе 73,9% - это 5 уровень.
- Показатель уровня обученности в группе оптимальный так, как он составляет 3,8
- Не аттестованы: Берсенев М.А.; Нестеров И.В.; Симонов С.С.

№п/п	№ группы	Количество учащихся	Мастер П\о	Курс	Оценка					ОУ	КУ	Коэффициент усвоения	Степень обученности	Коэффициент обученности
					5	4	3	2	н\а					
1.	112	19	Филатов В.Ф.	I	10	6	-	-	3	84,2	84,2	0,8	73,9	3,8
Итого:		19			10	6	-	-	3	84,2	84,2	0,8	73,9	3,8

- Показатель обученности учебного материала в группе критический так, как он составляет 0,55.
- Степень обученности в группе 37,8% - это 4 уровень простейшие умения и навыки.
- Показатель уровня обученности в группе критический так, как он составляет 2,4
- Не аттестованы: Величковская М.А.; Пилипчук В.С.; Задубина Е.В.; Худоярова С.М.; Александрова О.Г.

№п\п	№ группы	Количество учащихся	Мастер П\о	Курс	Оценка					ОУ	КУ	Коэффициент усвоения	Степень обученности	Коэффициент обученности
					5	4	3	2	н\а					
1.	113	17	Захарова Т.В.	I	1	4	7	-	5	87,5	41,7	0,55	37,8	2,4
Итого:		17			1	4	7	-	5	87,5	41,7	0,55	37,8	2,4

Диаграмма общей успеваемости по производственному обучению за I- полугодие 2010-2011 учебного года.

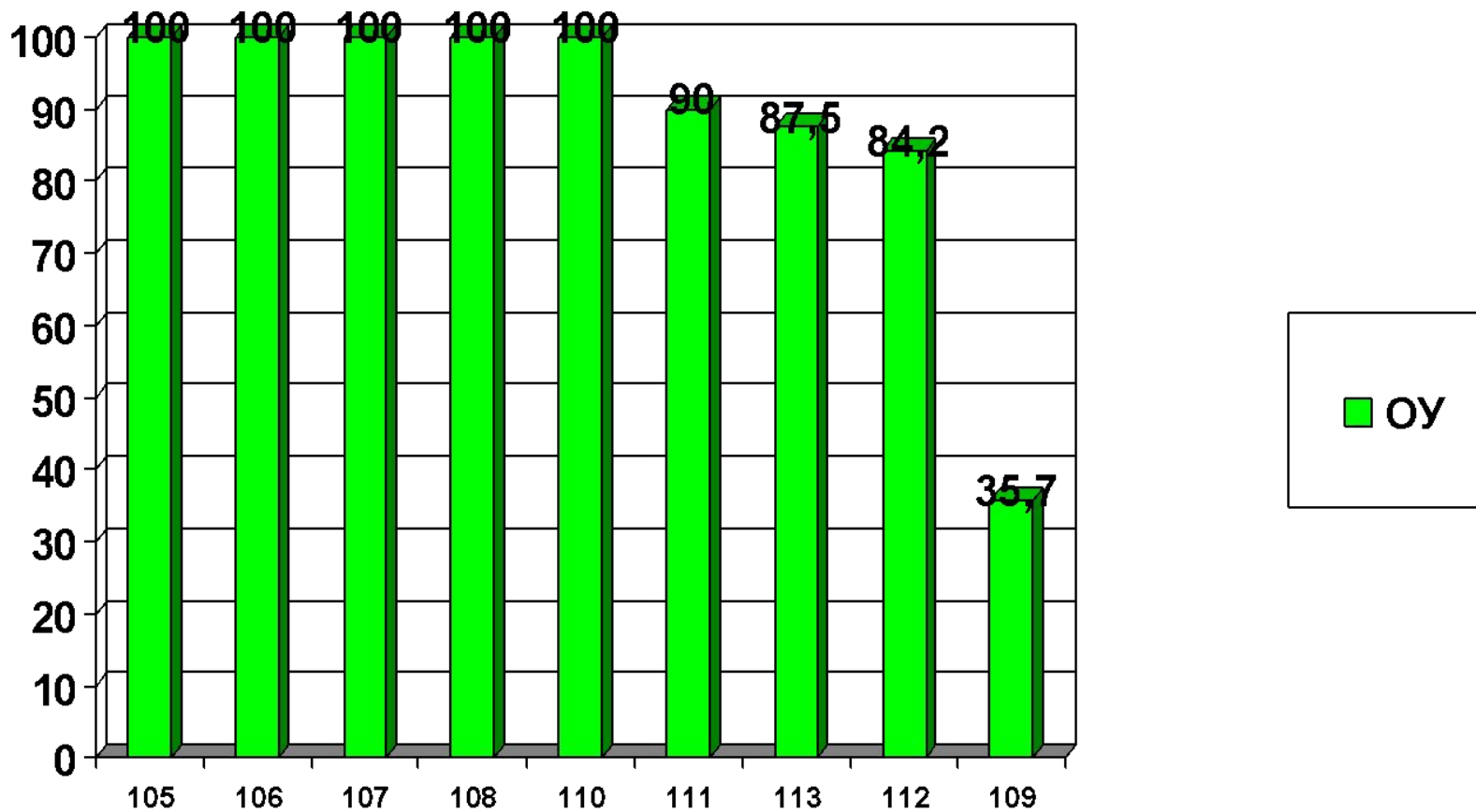


Диаграмма качественной успеваемости по производственному обучению за I-полугодие 2010-2011 учебного года.

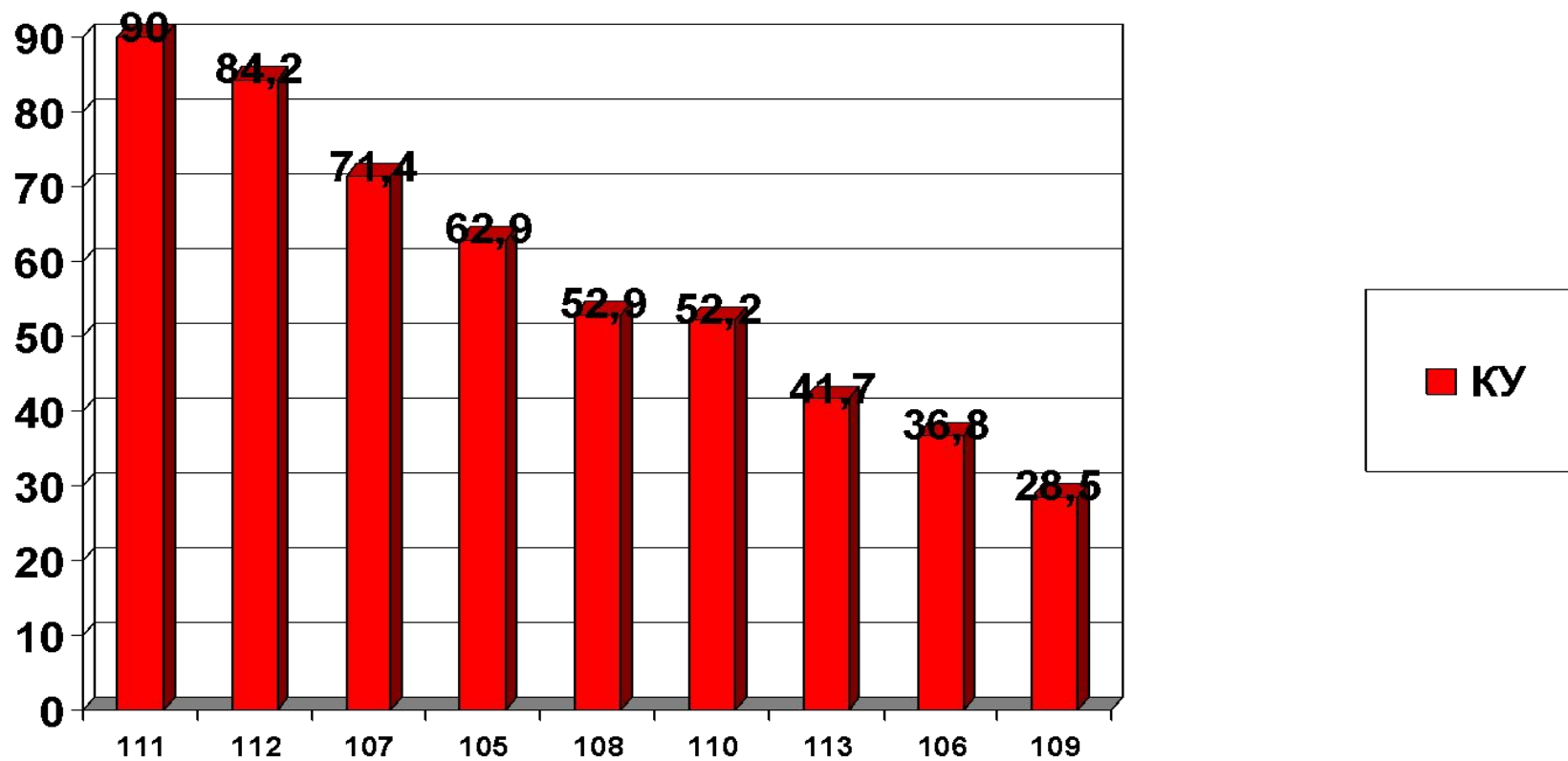


Диаграмма коэффициента усвоения по производственному обучению
за I-полугодие 2010-2011 учебного года.

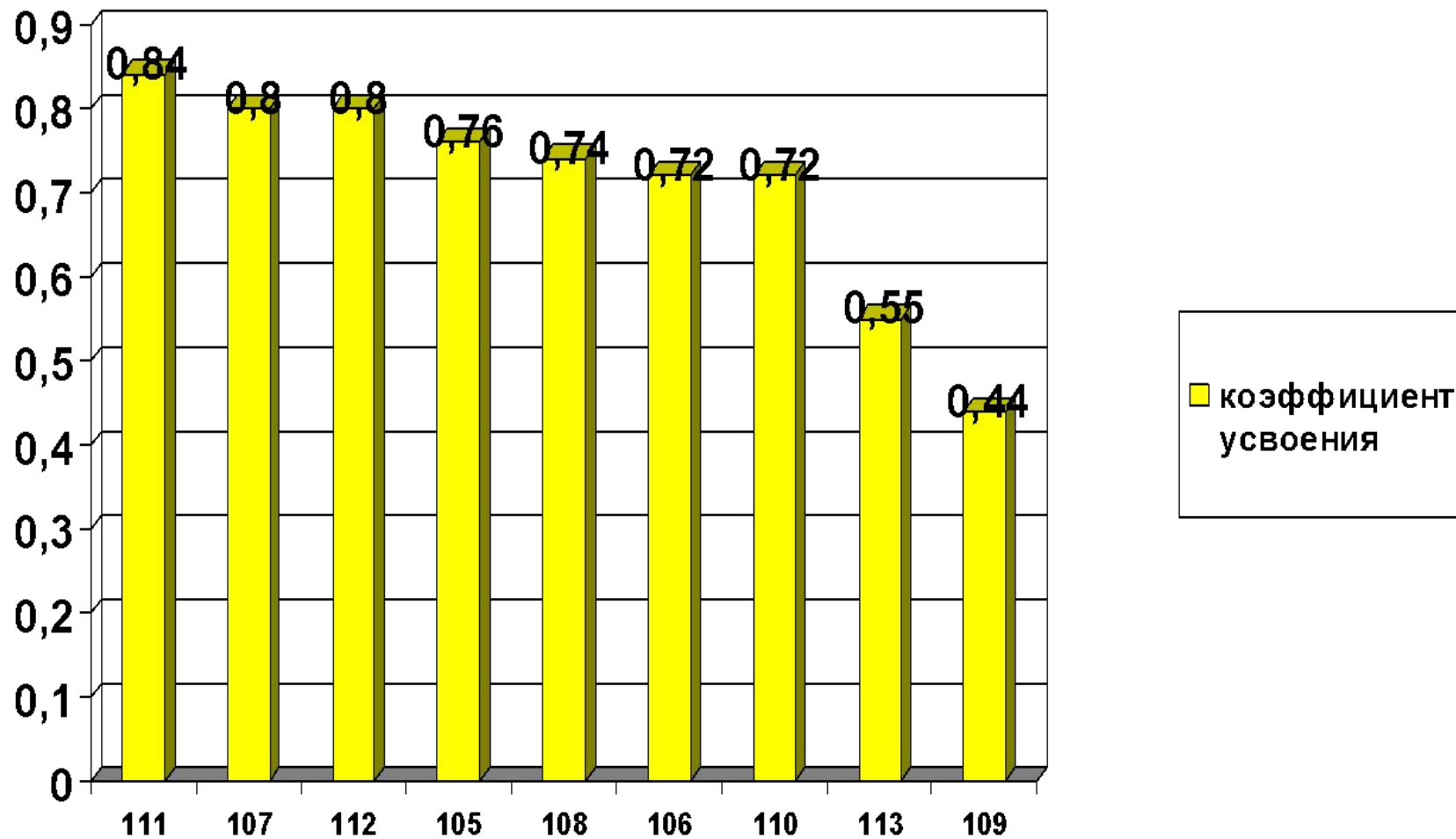


Диаграмма степени обученности по производственному обучению
За I-полугодие 2010-2011 учебного года.

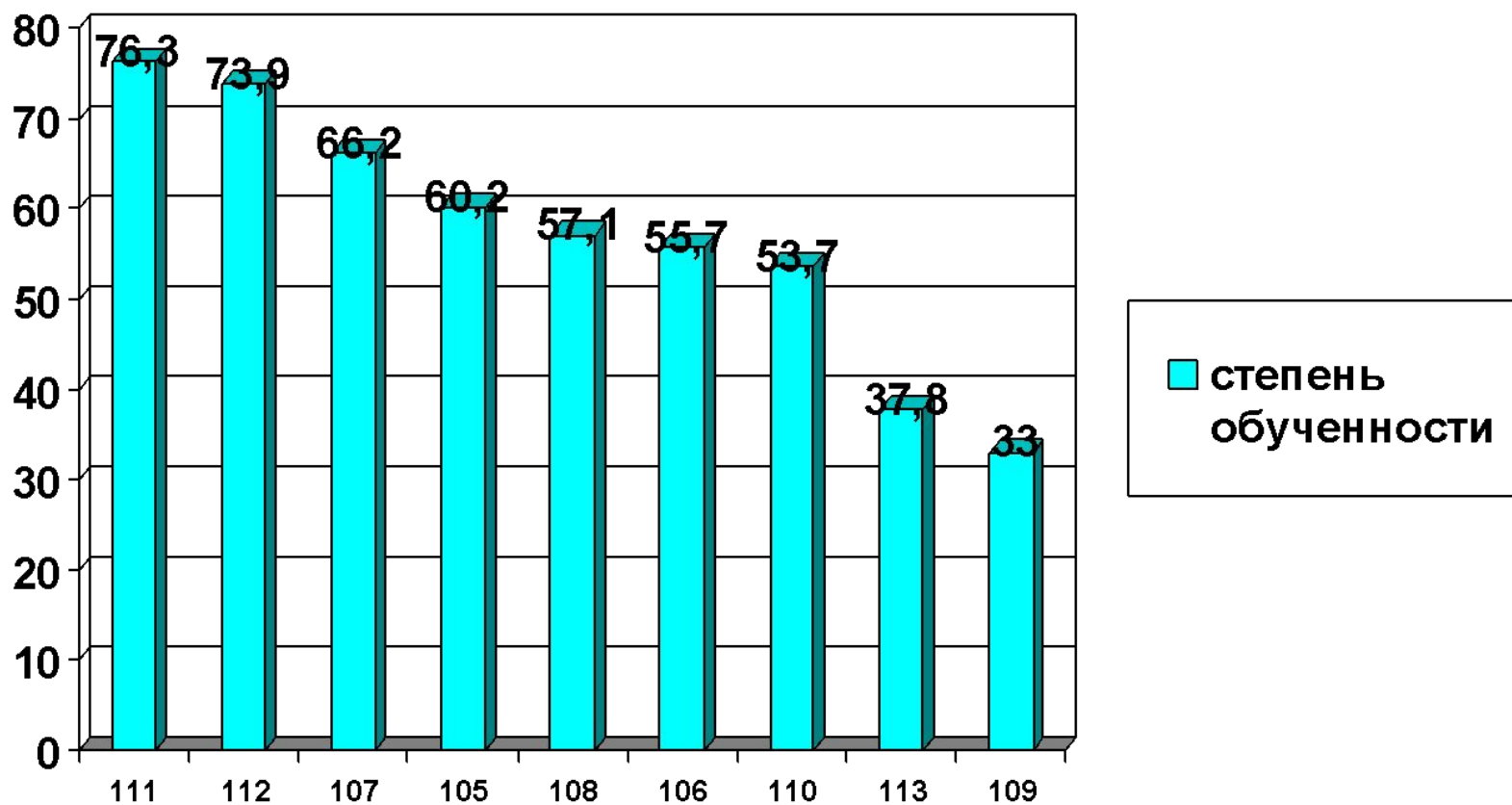
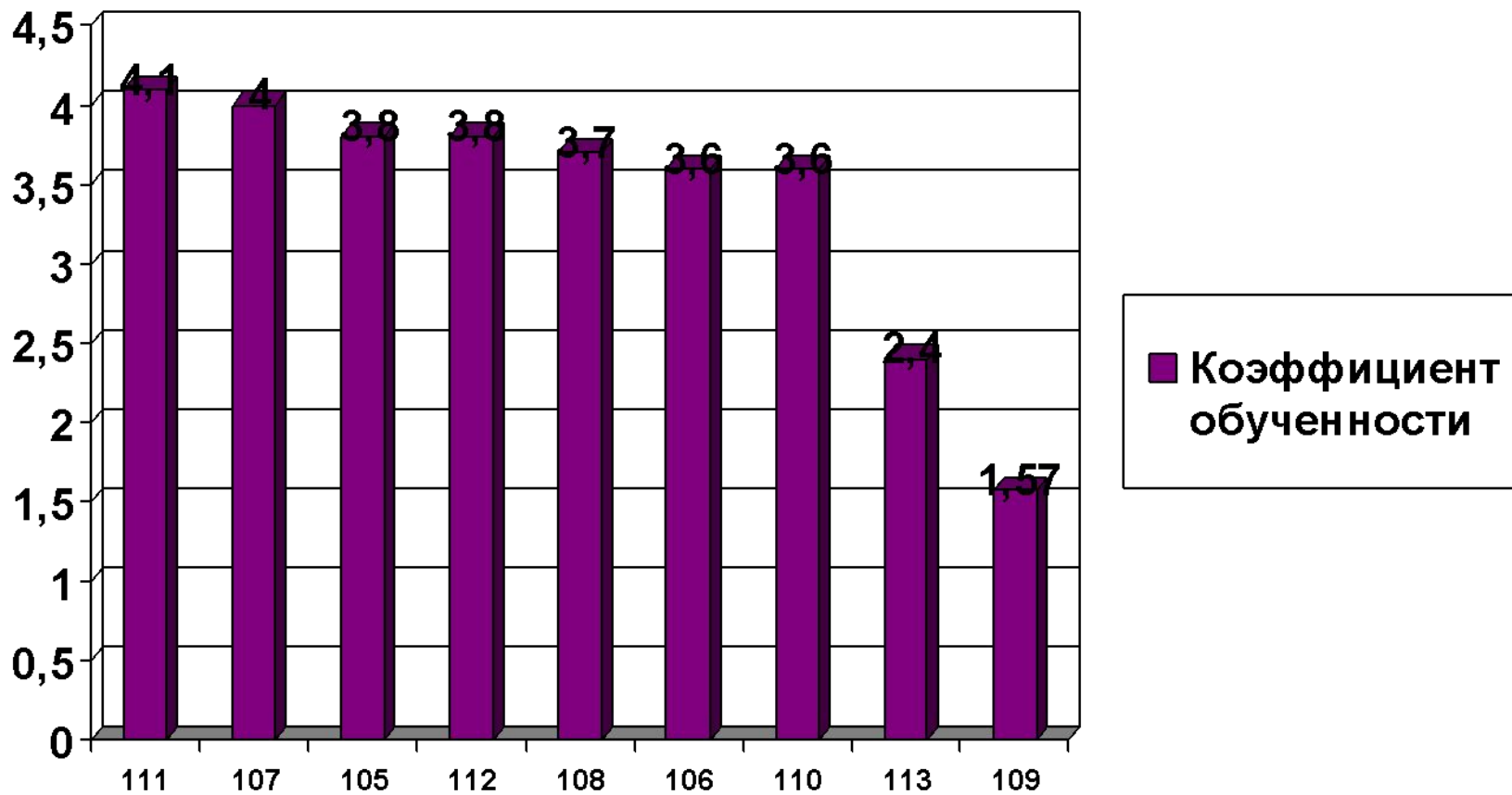


Диаграмма коэффициента обученности по производственному обучению
За I-полугодие 2010-2011 учебного года.



Сводный анализ
успеваемости по
производственному
обучению за 1 полугодие
2010-2011 учебного года.
(мастера п\о)

Диаграмма общей успеваемости по производственному обучению за I- полугодие 2010- 2011 учебного года. (мастера п\о)

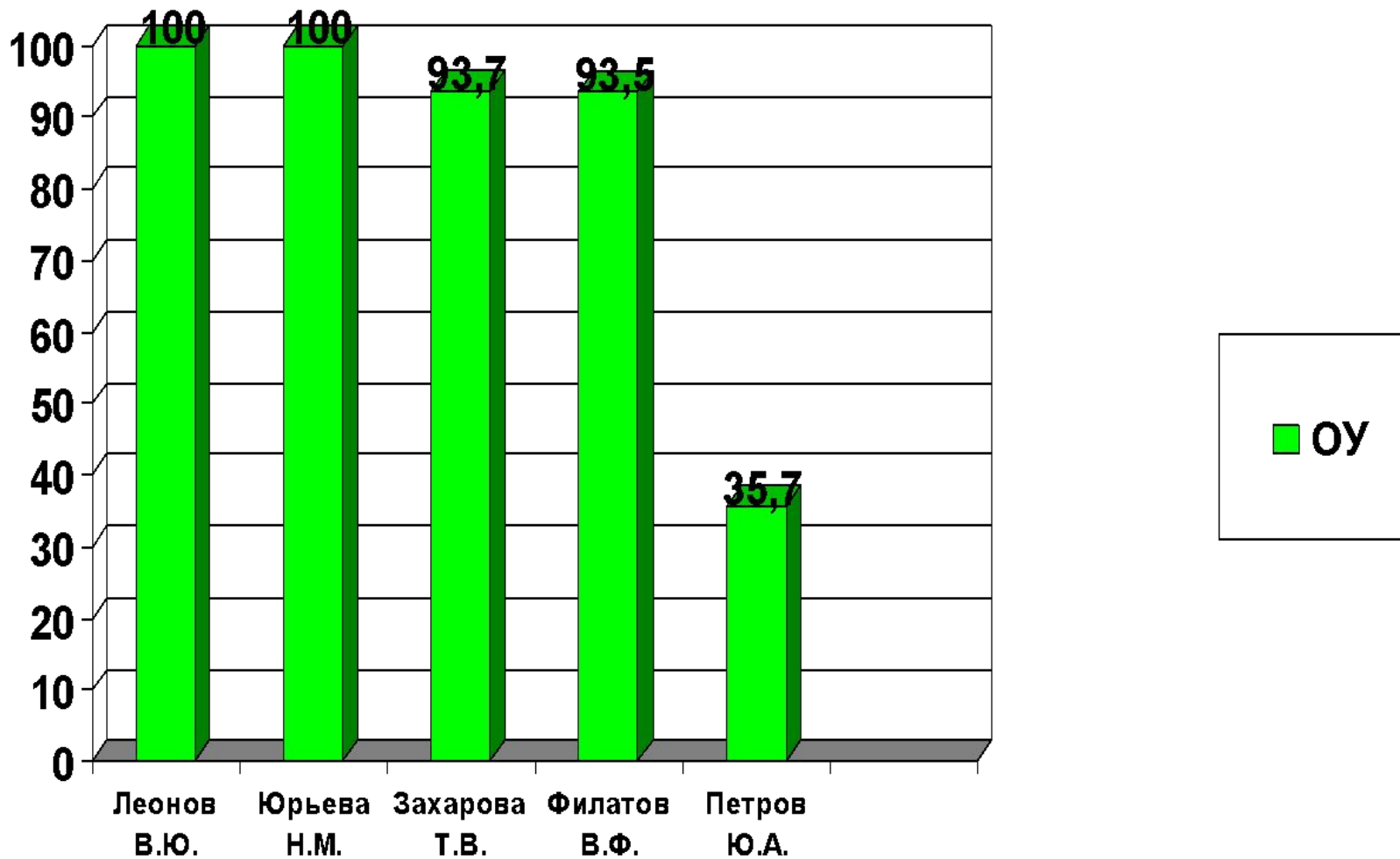


Диаграмма качественной успеваемости по производственному обучению за I-полугодие 2010-2011 учебного года. (мастера п\о)

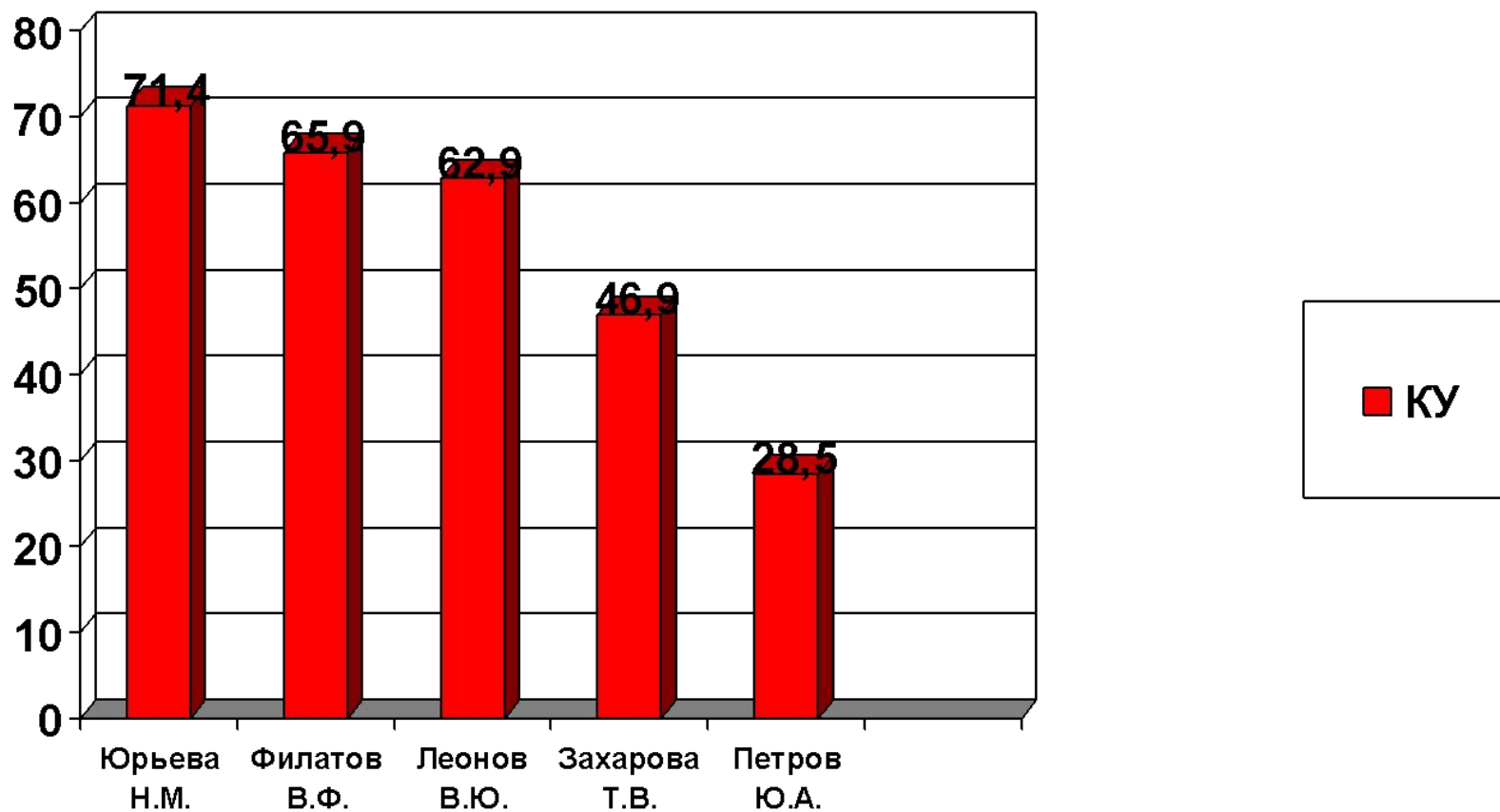
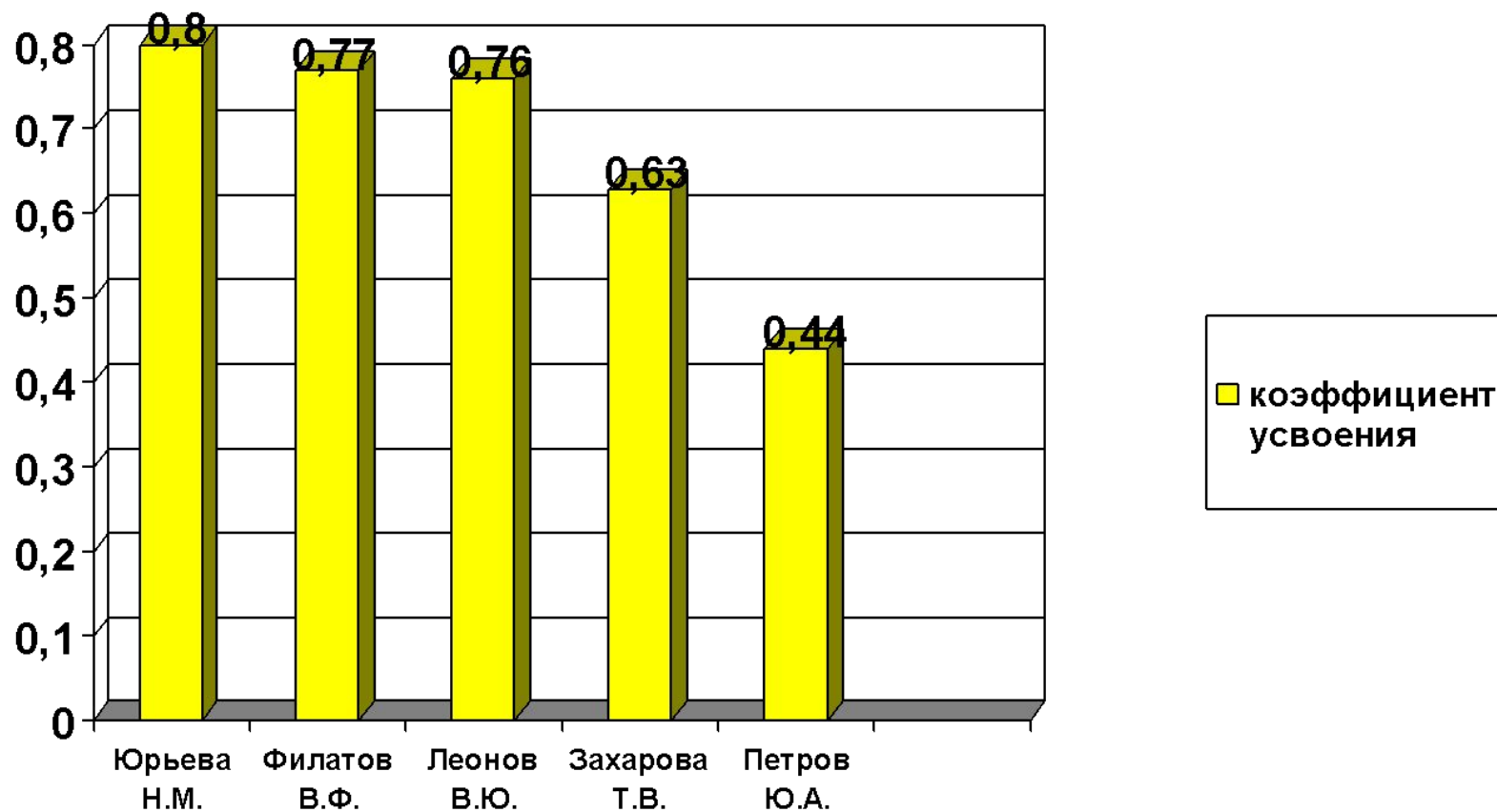


Диаграмма коэффициента усвоения по производственному обучению за I-полугодие 2010- 2011 учебного года. (мастера п\о)



**Диаграмма степени обученности по производственному обучению
За I-полугодие 2010- 2011 учебного года. (мастера п\о)**

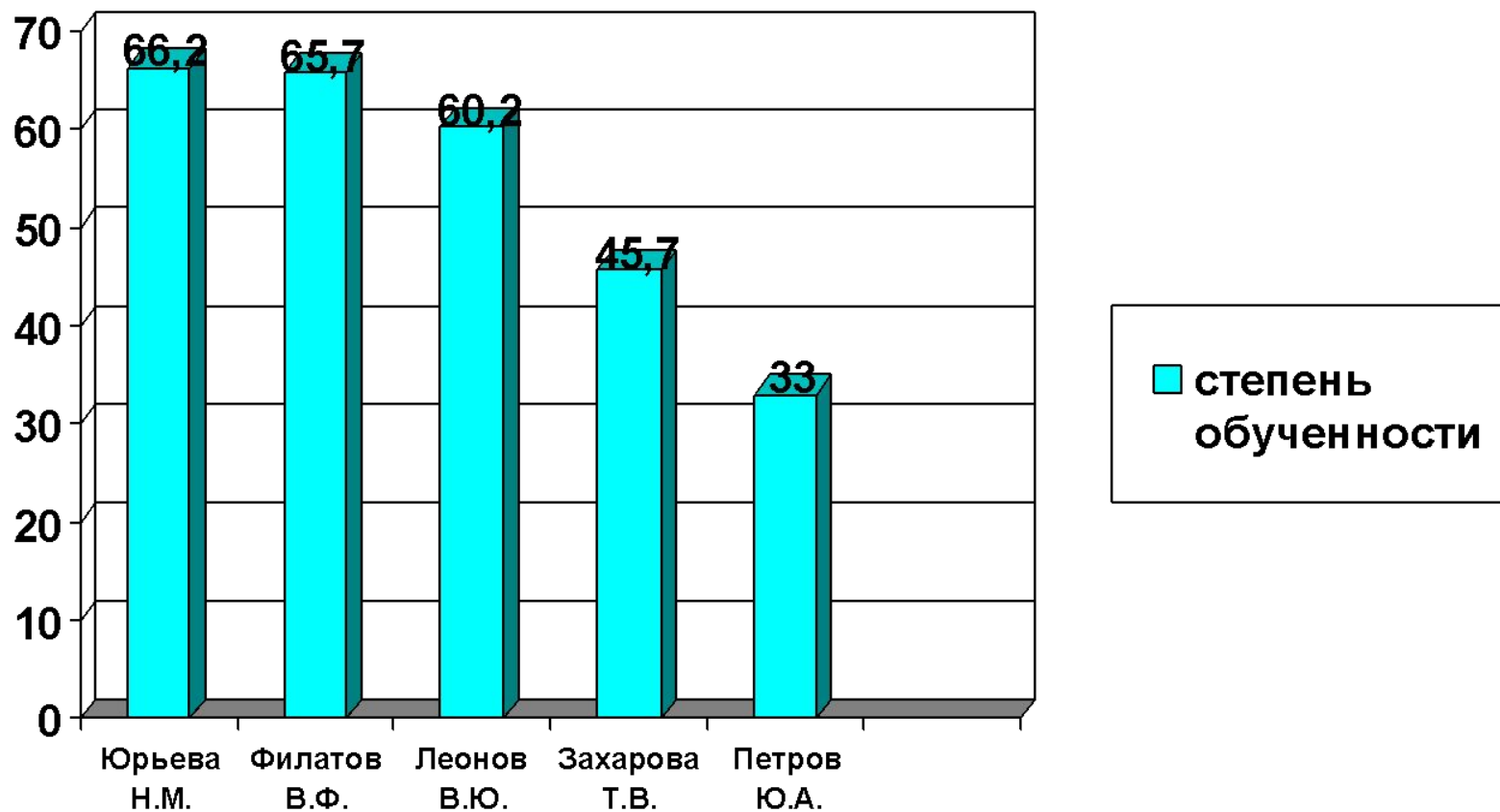


Диаграмма коэффициента обученности по производственному обучению
За I-полугодие 2010- 2011 учебного года. (мастера п\о)

