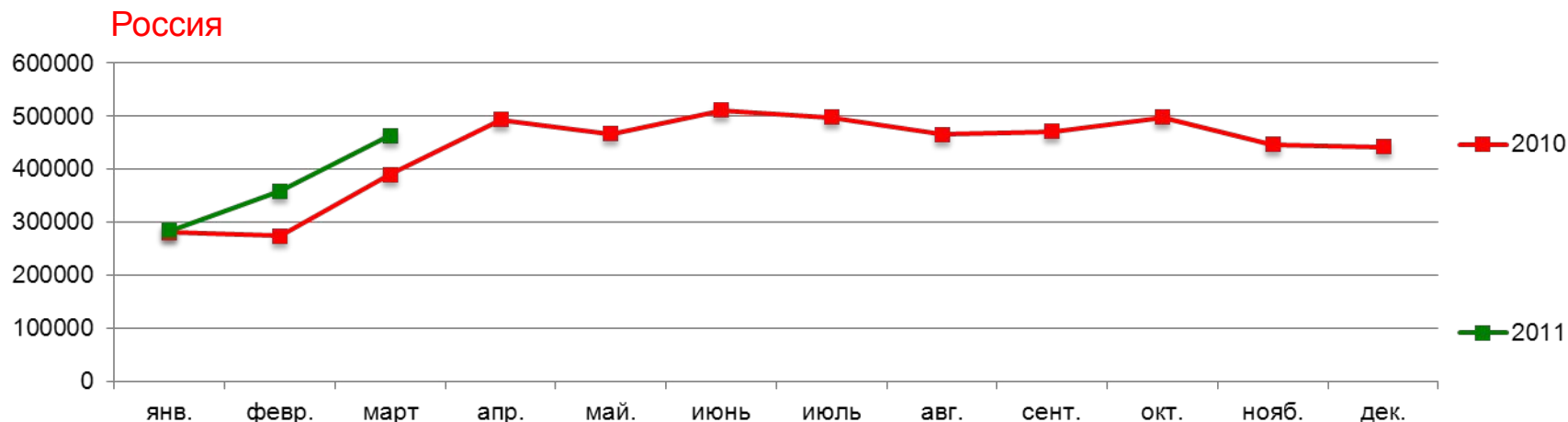


Рынок поддержанных автомобилей в РФ





2010	Янв.	Февр.	Март	Апр.	Май	Июнь	Июль	Авг.	Сент.	Окт.	Нояб.	Дек.
Центральный Федеральный округ	78590	81240	113263	139035	124004	136329	129555	115464	125358	130686	118401	117409
Дальневосточный Федеральный округ	15049	15210	22284	27024	28549	33957	33413	28310	28365	23693	21913	22774
Северо-Кавказский Федеральный округ	16044	13900	17830	19318	19474	21233	19327	18858	17487	19951	19292	23358
Северо-Западный Федеральный округ	30736	29058	39015	50815	47068	48296	43078	45308	48738	49000	43726	38414
Приволжский Федеральный округ	49816	48264	66695	89461	84886	91269	85924	84432	82758	91074	81509	78685
Сибирский Федеральный округ	40910	36414	57479	79310	80589	85951	93151	85095	80682	85930	73074	71790
Южный Федеральный округ	25679	26467	37128	43771	40065	47221	46314	45664	46475	50322	48450	52871
Уральский Федеральный округ	23666	23555	36063	44721	41808	46613	46875	42773	41945	47436	40913	37213
Всего	280490	274108	389757	493455	466443	510869	497637	465904	471808	498092	447278	442514

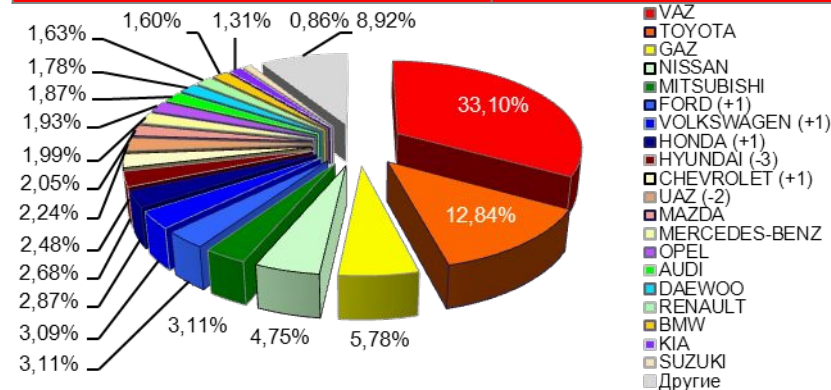
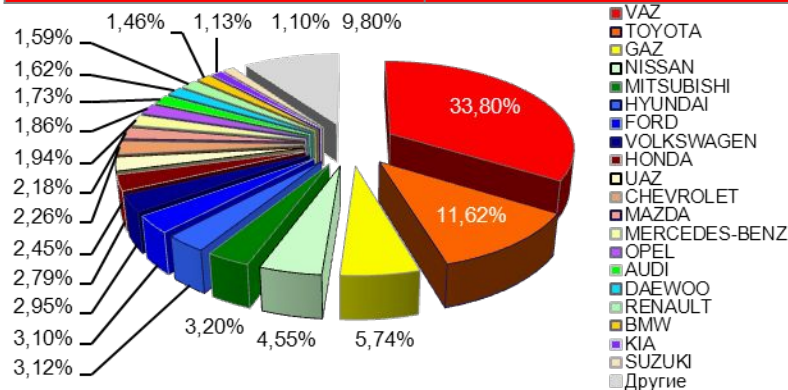
2011	Янв.	Февр.	Март
Центральный Федеральный округ	73159	90962	123664
Дальневосточный Федеральный округ	15436	21495	30019
Северо-Кавказский Федеральный округ	14763	15789	18263
Северо-Западный Федеральный округ	28705	35310	44178
Приволжский Федеральный округ	51459	61331	80001
Сибирский Федеральный округ	45369	65548	80303
Южный Федеральный округ	29555	34587	44129
Уральский Федеральный округ	25319	33389	42900
Всего	283765	358411	463457

Регистрации подержанных легковых автомобилей по маркам в первом квартале 2010, 2011

Automotive Market

2010	Количество
VAZ	319232
TOYOTA	109726
GAZ	54230
NISSAN	42949
MITSUBISHI	30214
HYUNDAI	29473
FORD	29295
VOLKSWAGEN	27858
HONDA	26356
UAZ	23147
CHEVROLET	21313
MAZDA	20560
MERCEDES-BENZ	18306
OPEL	17573
AUDI	16382
DAEWOO	15289
RENAULT	15013
BMW	13803
KIA	10662
SUZUKI	10399
Всего 20 марок	851780
Другие	92575
Всего	944355

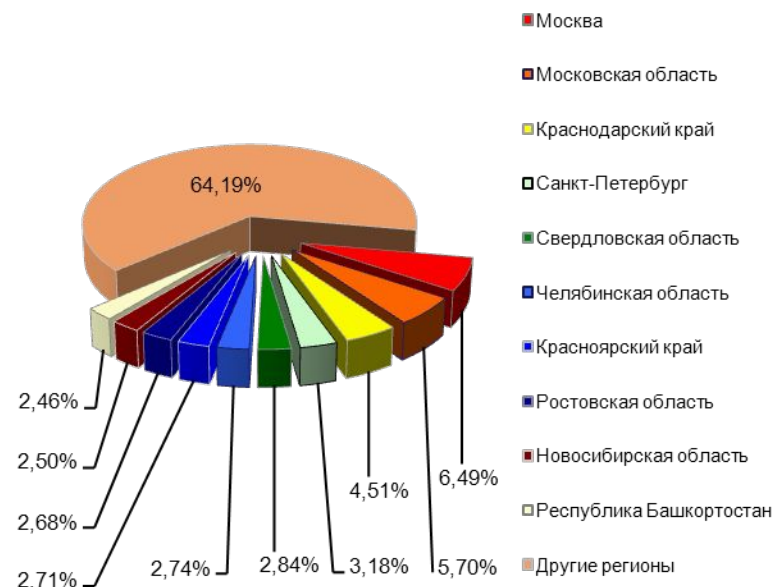
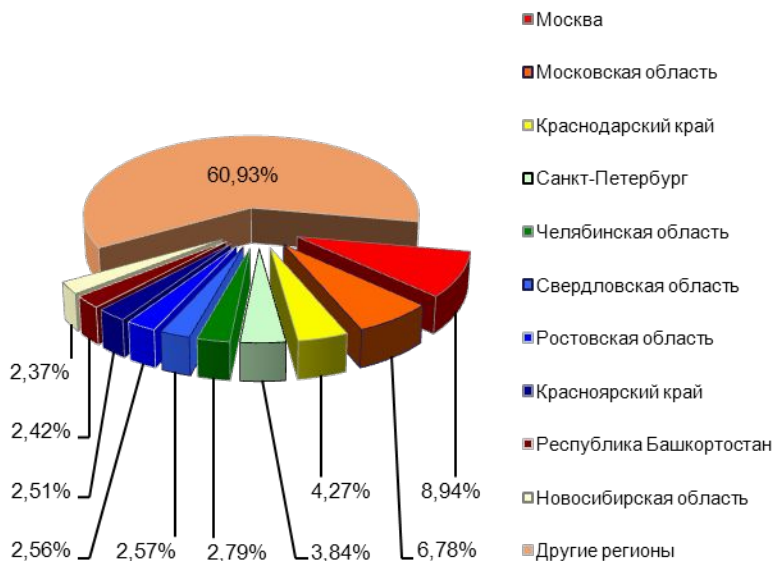
2011	Количество
VAZ	365965
TOYOTA	141977
GAZ	63904
NISSAN	52545
MITSUBISHI	34425
FORD (+1)	34392
VOLKSWAGEN (+1)	34174
HONDA (+1)	31775
HYUNDAI (-3)	29659
CHEVROLET (+1)	27440
UAZ (-2)	24787
MAZDA	22698
MERCEDES-BENZ	22035
OPEL	21285
AUDI	20653
DAEWOO	19625
RENAULT	17983
BMW	17699
KIA	14504
SUZUKI	9491
Всего 20 марок	1007016
Другие	98617
Всего	1105633



Регистрации подержанных легковых автомобилей по регионам в первом квартале 2010, 2011


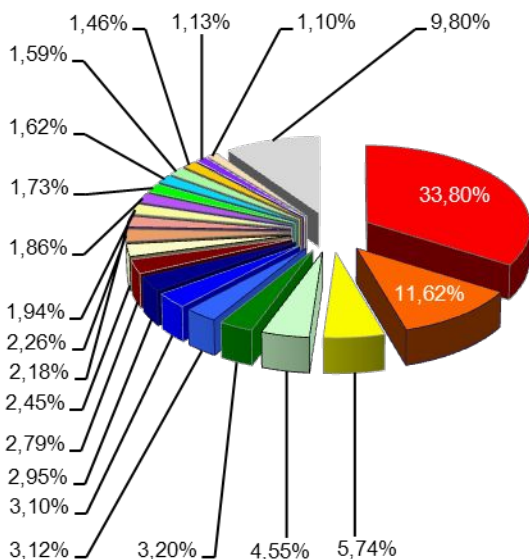
2010	подержанные
Moscow	84442
Moscow region	63996
Krasnodar region	40345
St-Petersburg	36293
Chelyabinsk region	26312
Sverdlovsk region	24308
Rostov-on-Don region	24202
Krasnoyarsk region	23749
Bashkortostan Republic	22887
Novosibirsk region	22405
Всего 10 регионов	368939
Другие регионы	575416
Всего	944355

2011	подержанные
Moscow	71776
Moscow region	62968
Krasnodar region	49916
St-Petersburg	35175
Sverdlovsk region (+1)	31404
Chelyabinsk region (-1)	30256
Krasnoyarsk region (+1)	29979
Rostov-on-Don region (-1)	29663
Novosibirsk region (+1)	27642
Bashkortostan Republic (-1)	27173
Всего 10 регионов	395952
Другие регионы	709681
Всего	1105633

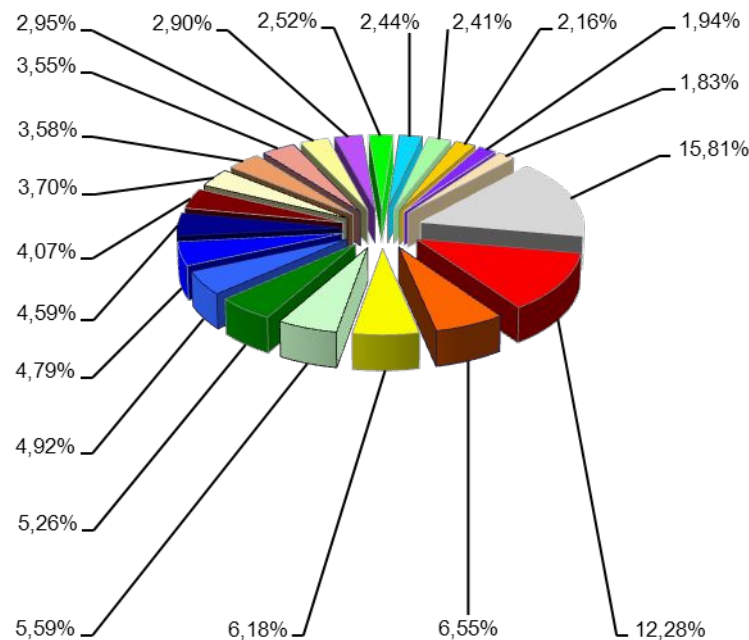


Москва	Количество
VAZ	10373
FORD	5531
HYUNDAI	5218
TOYOTA	4719
NISSAN	4442
MITSUBISHI	4155
VOLKSWAGEN	4046
GAZ	3872
MERCEDES-BENZ	3433
MAZDA	3121
HONDA	3020
BMW	2998
OPEL	2487
RENAULT	2450
AUDI	2131
CHEVROLET	2062
SUZUKI	2038
DAEWOO	1821
VOLVO	1634
PEUGEOT	1543
Всего 20 марок	71094
Другие	13348

Россия

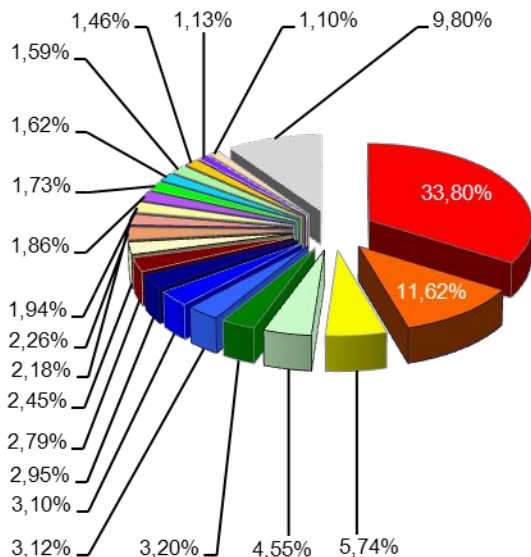


Москва



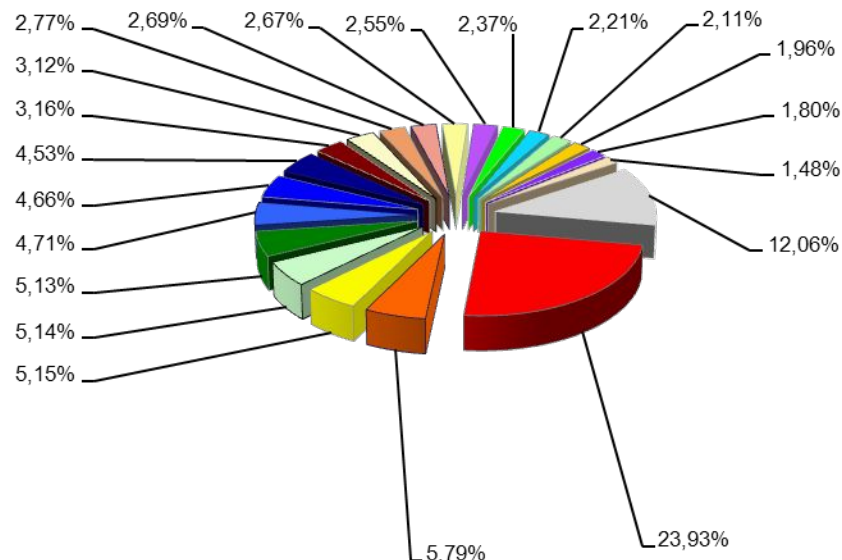
Московская область	Количество
VAZ	15313
GAZ	3705
HYUNDAI	3295
TOYOTA	3291
FORD	3281
VOLKSWAGEN	3017
NISSAN	2983
MITSUBISHI	2900
OPEL	2021
MAZDA	1999
HONDA	1775
MERCEDES-BENZ	1721
AUDI	1707
CHEVROLET	1633
BMW	1519
RENAULT	1416
DAEWOO	1348
KIA	1256
SUZUKI	1151
PEUGEOT	950
Всего 20 марок	56281
Другие	7715

Россия



- VAZ
- TOYOTA
- GAZ
- NISSAN
- MITSUBISHI
- HYUNDAI
- FORD
- VOLKSWAGEN
- HONDA
- UAZ
- CHEVROLET
- MAZDA
- MERCEDES-BENZ
- OPEL
- AUDI
- DAEWOO
- RENAULT
- BMW
- KIA
- SUZUKI
- Другие


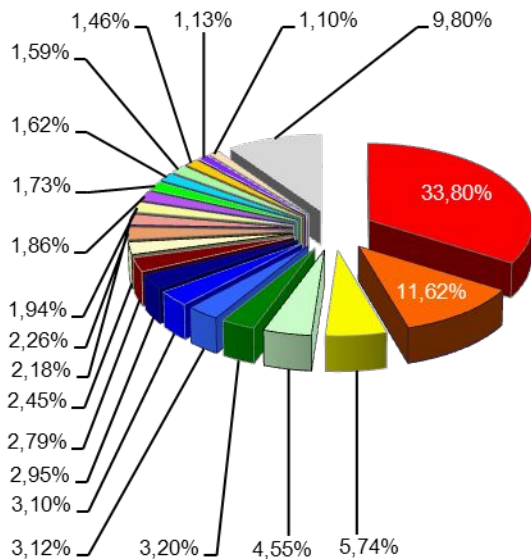
Московская область




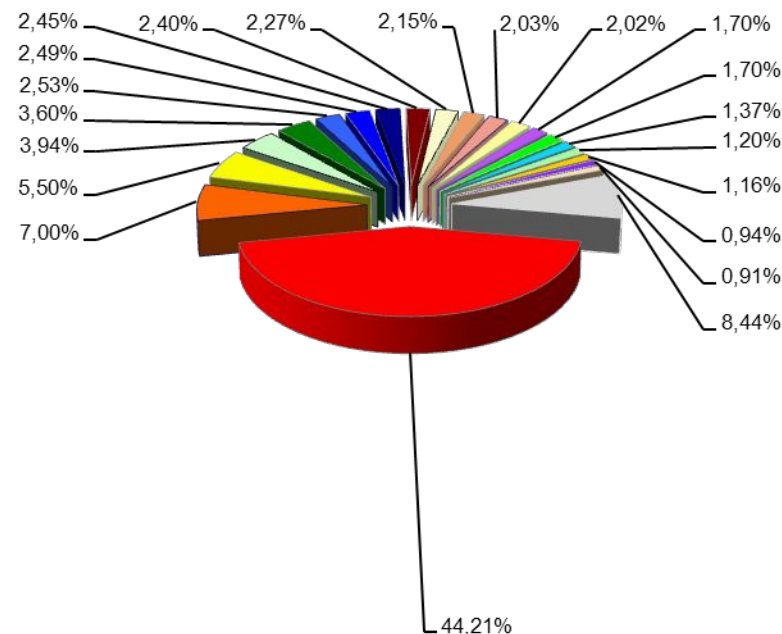
- VAZ
- GAZ
- HYUNDAI
- TOYOTA
- FORD
- VOLKSWAGEN
- NISSAN
- MITSUBISHI
- OPEL
- MAZDA
- HONDA
- MERCEDES-BENZ
- AUDI
- CHEVROLET
- BMW
- DAEWOO
- RENAULT
- KIA
- SUZUKI
- PEUGEOT
- Другие

Краснодарский край	Количество
VAZ	17835
TOYOTA	2823
GAZ	2219
NISSAN	1591
HYUNDAI	1453
VOLKSWAGEN	1020
FORD	1005
MERCEDES-BENZ	987
MITSUBISHI	968
HONDA	917
CHEVROLET	866
MAZDA	817
OPEL	816
BMW	686
UAZ	684
AUDI	551
DAEWOO	483
OKA	469
KIA	379
PEUGEOT	368
Всего 20 марок	36937
Другие	3408

Россия


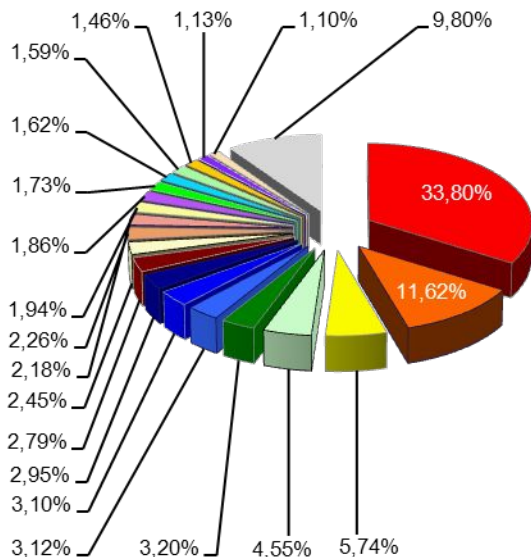


Краснодарский край

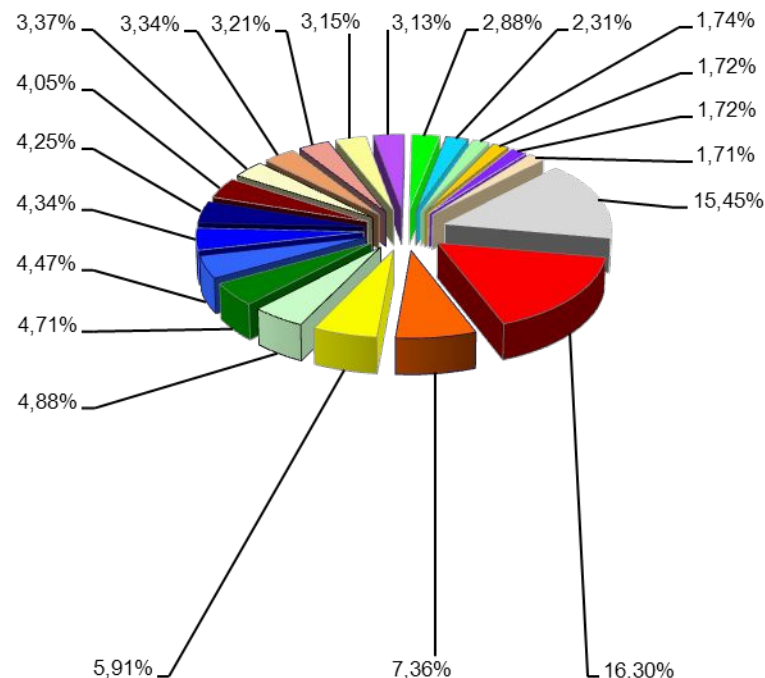


Санкт-Петербург	Количество
VAZ	5914
FORD	2672
VOLKSWAGEN	2146
TOYOTA	1770
NISSAN	1709
HYUNDAI	1621
MITSUBISHI	1574
OPEL	1541
MERCEDES-BENZ	1471
GAZ	1224
MAZDA	1212
CHEVROLET	1165
BMW	1144
RENAULT	1136
HONDA	1046
AUDI	838
SUZUKI	630
PEUGEOT	626
KIA	625
VOLVO	621
Всего 20 марок	30685
Другие	5608

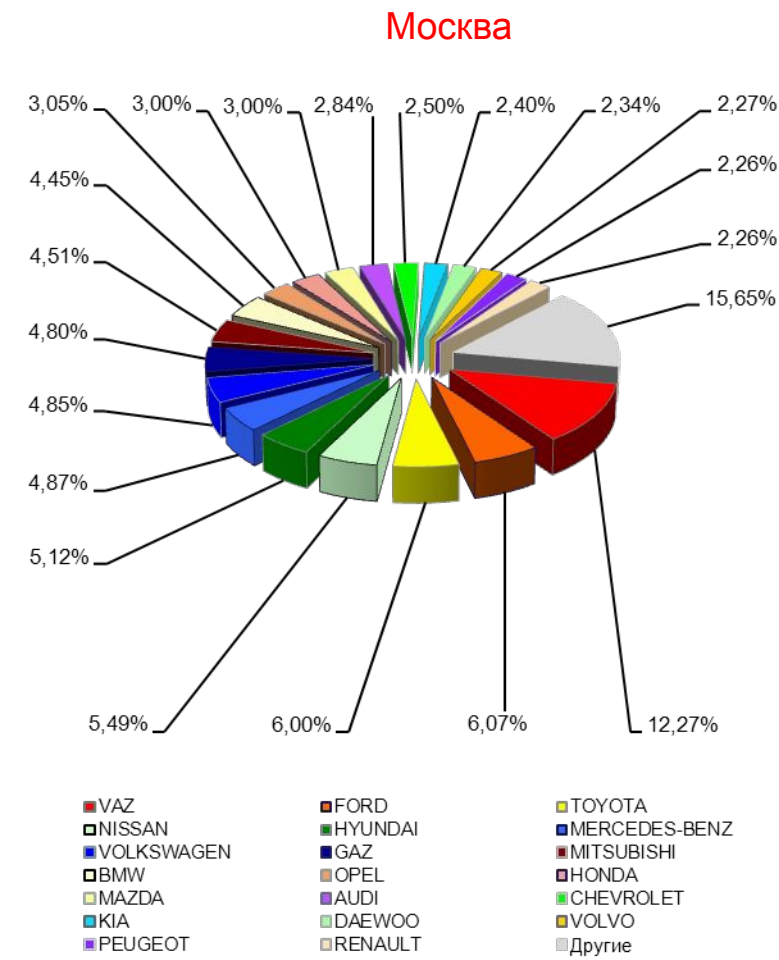
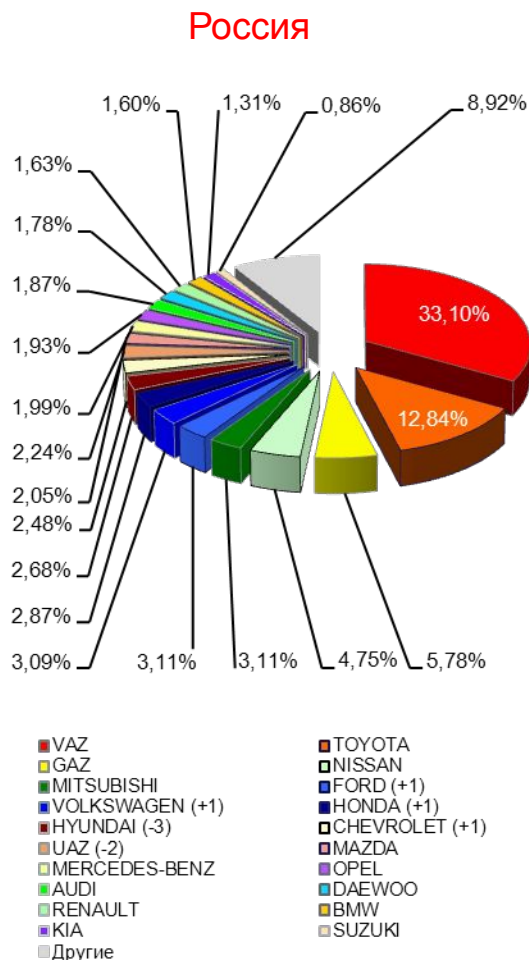
Россия



Санкт-Петербург

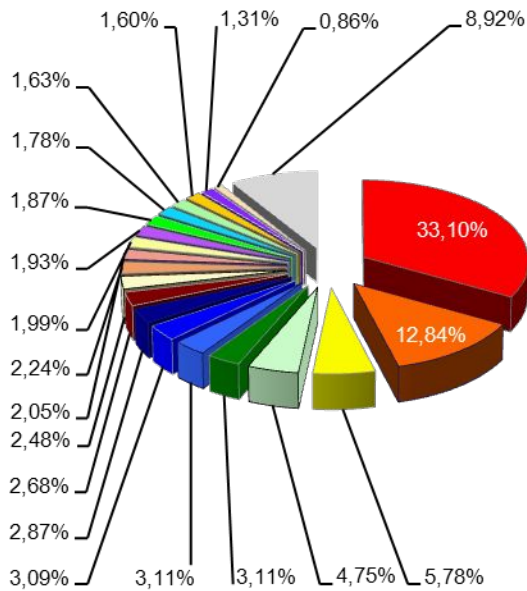


Москва	Количество
VAZ	8810
FORD	4359
TOYOTA	4310
NISSAN	3944
HYUNDAI	3673
MERCEDES-BENZ	3497
VOLKSWAGEN	3484
GAZ	3444
MITSUBISHI	3235
BMW	3192
OPEL	2187
HONDA	2156
MAZDA	2155
AUDI	2042
CHEVROLET	1791
KIA	1721
DAEWOO	1676
VOLVO	1626
PEUGEOT	1622
RENAULT	1622
Всего 20 марок	60546
Другие	11230



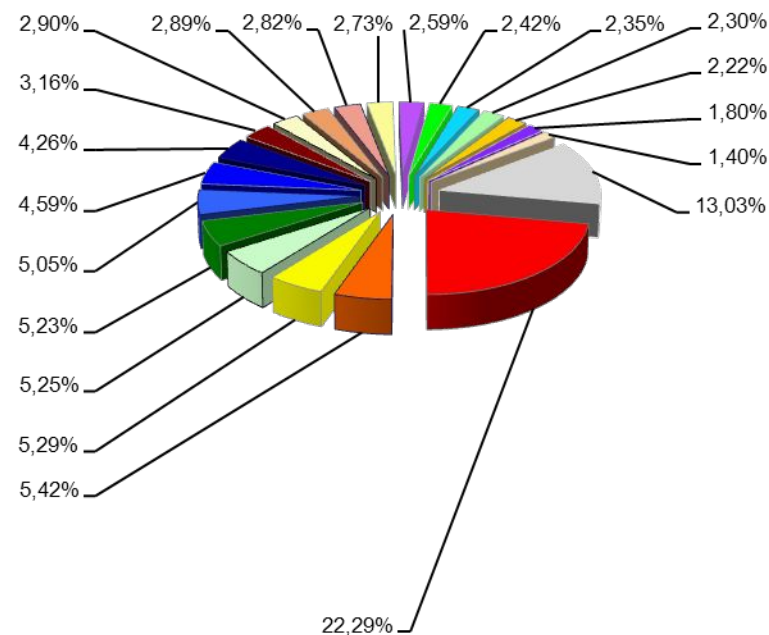
Московская область	Количество
VAZ	14035
TOYOTA	3414
FORD	3334
GAZ	3308
VOLKSWAGEN	3291
NISSAN	3181
HYUNDAI	2890
MITSUBISHI	2682
OPEL	1992
CHEVROLET	1829
MERCEDES-BENZ	1821
AUDI	1773
MAZDA	1716
BMW	1634
KIA	1521
HONDA	1479
DAEWOO	1450
RENAULT	1399
PEUGEOT	1133
SKODA	881
Всего 20 марок	54763
Другие	8205

Россия



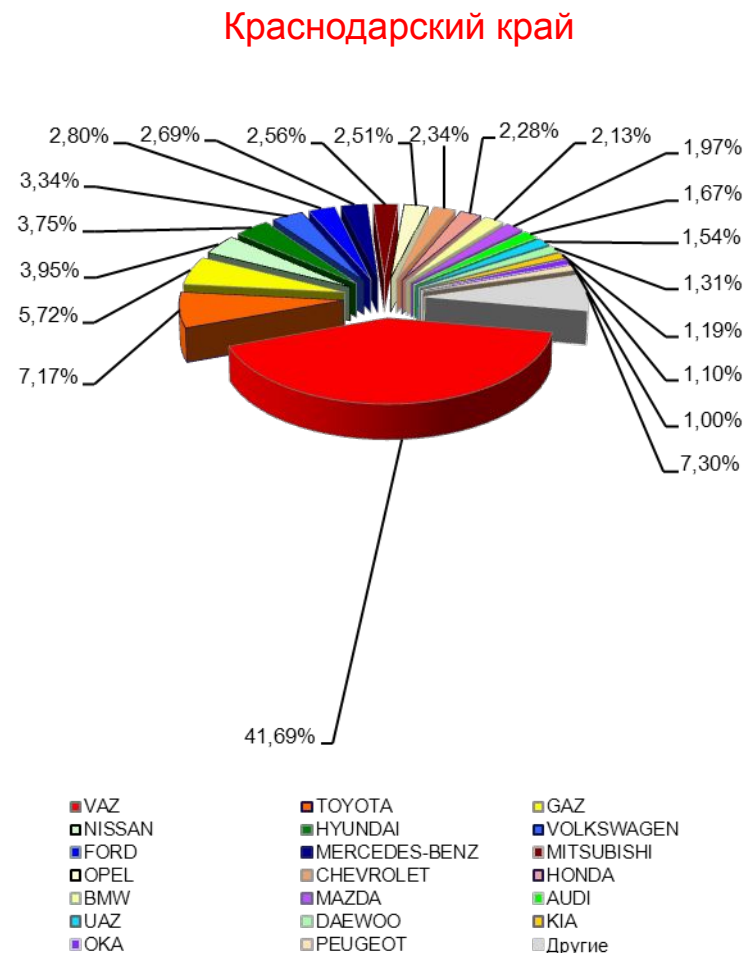
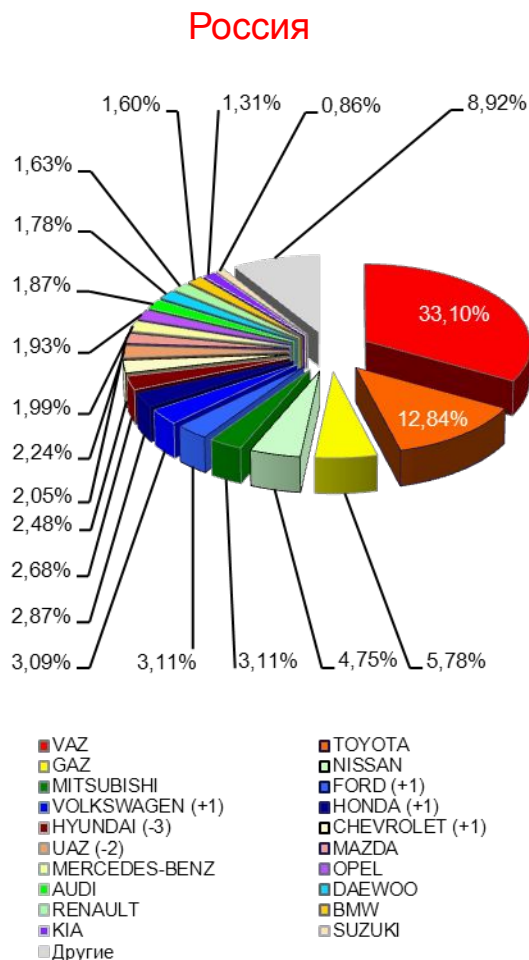
- VAZ
- TOYOTA
- GAZ
- NISSAN
- MITSUBISHI
- FORD (+1)
- VOLKSWAGEN (+1)
- HONDA (+1)
- HYUNDAI (-3)
- CHEVROLET (+1)
- UAZ (-2)
- MAZDA
- MERCEDES-BENZ
- OPEL
- AUDI
- DAEWOO
- RENAULT
- BMW
- KIA
- HONDA
- SUZUKI
- KIA
- SKODA
- Другие
- Другие

Московская область

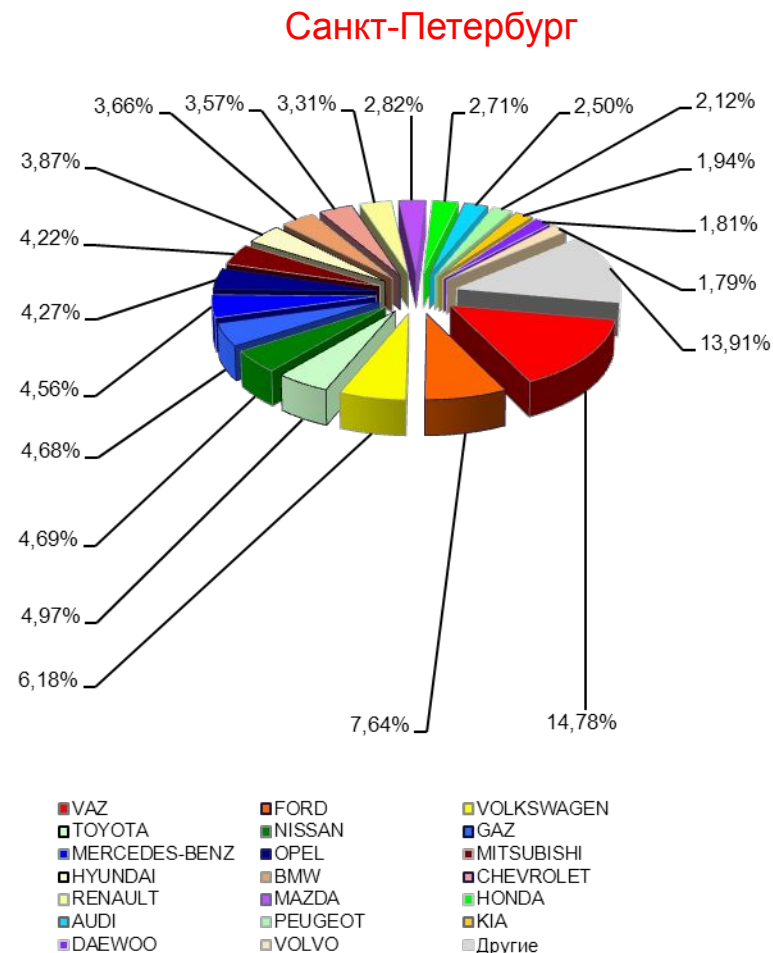
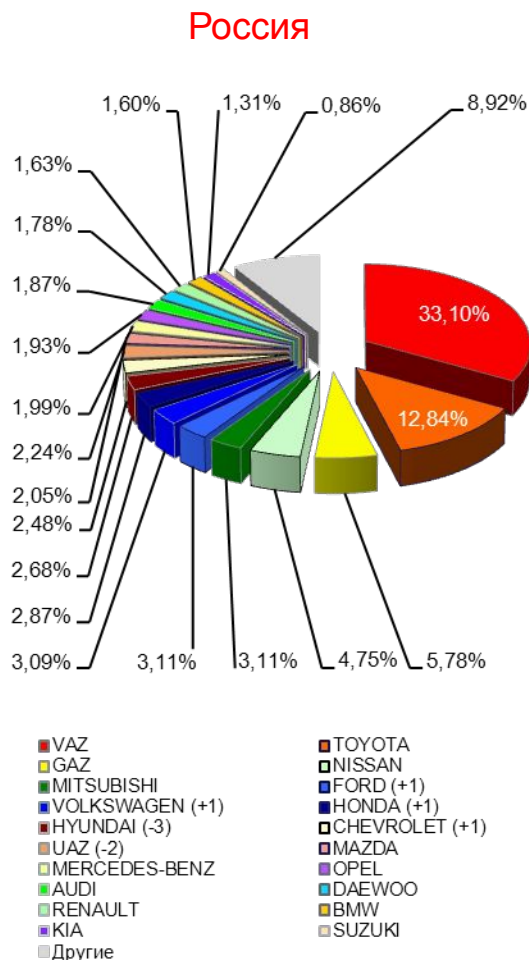


- VAZ
- TOYOTA
- FORD
- GAZ
- VOLKSWAGEN
- NISSAN
- HYUNDAI
- MITSUBISHI
- OPEL
- CHEVROLET
- MERCEDES-BENZ
- AUDI
- MAZDA
- BMW
- KIA
- DAEWOO
- RENAULT
- HONDA
- SKODA
- PEUGEOT
- Другие
- Другие

Краснодарский край	Количество
VAZ	20810
TOYOTA	3578
GAZ	2853
NISSAN	1970
HYUNDAI	1873
VOLKSWAGEN	1666
FORD	1396
MERCEDES-BENZ	1342
MITSUBISHI	1277
OPEL	1252
CHEVROLET	1169
HONDA	1136
BMW	1065
MAZDA	983
AUDI	835
UAZ	770
DAEWOO	656
KIA	595
OKA	549
PEUGEOT	498
Всего 20 марок	46273
Другие	3643

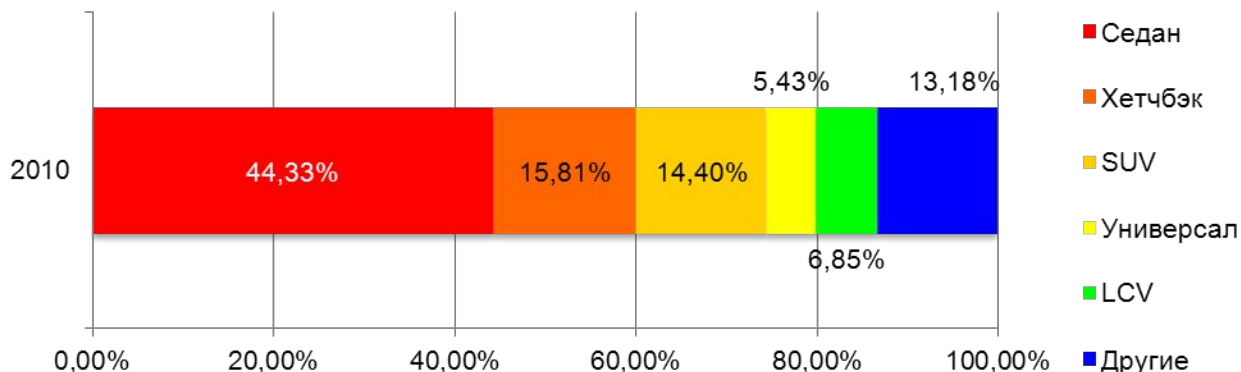


Санкт-Петербург	Количество
VAZ	5200
FORD	2689
VOLKSWAGEN	2174
TOYOTA	1749
NISSAN	1648
GAZ	1645
MERCEDES-BENZ	1603
OPEL	1503
MITSUBISHI	1484
HYUNDAI	1360
BMW	1287
CHEVROLET	1256
RENAULT	1166
MAZDA	993
HONDA	952
AUDI	881
PEUGEOT	744
KIA	682
DAEWOO	636
VOLVO	630
Всего 20 марок	30282
Другие	4893

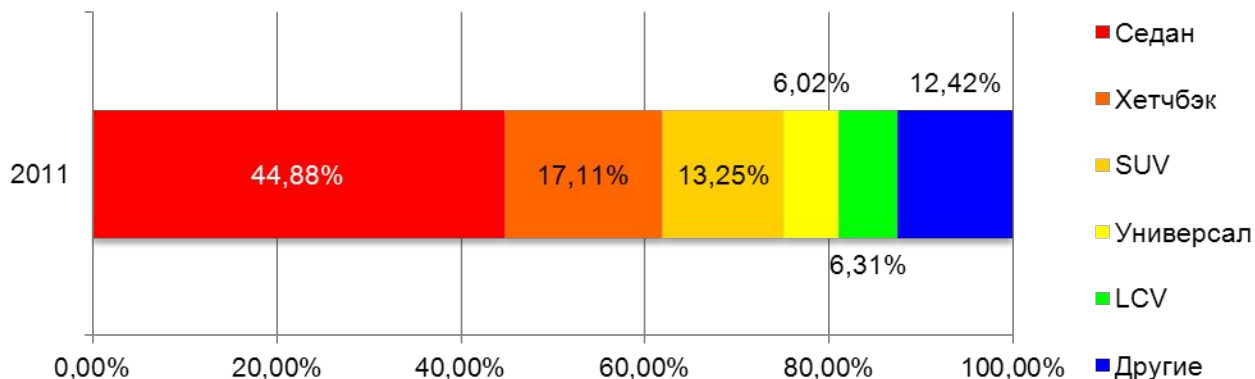


Регистрации подержанных легковых автомобилей по типам кузовов в первом квартале 2010, 2011

2010	подержанные
Седан	418649
Хетчбэк	149301
SUV	136005
Универсал	51249
LCV	64685
Другие	174820
Всего	944355



2011	подержанные
Седан	496232
Хетчбэк	189176
SUV	146444
Универсал	66611
LCV	69806
Другие	137364
Всего	1105633



Россия

Модель	Марка	Количество	Доля, %
COROLLA	TOYOTA	19058	3,72%
FOCUS	FORD	14364	2,80%
PASSAT	VW	10813	2,11%
LAND CRUISER	TOYOTA	9749	1,90%
NEXIA	DAEWOO	9325	1,82%
LANCER	MITSUBISHI	8890	1,74%
CAMRY	TOYOTA	8784	1,71%
NIVA	CHEVROLET	8406	1,64%
PAJERO	MITSUBISHI	7173	1,40%
ACCENT	HYUNDAI	6884	1,34%
TUCSON	HYUNDAI	6517	1,27%
CR-V	HONDA	5975	1,17%
GRAND VITARA	SUZUKI	5580	1,09%
ALMERA	NISSAN	5280	1,03%
GOLF	VW	5266	1,03%
LOGAN	RENAULT	5021	0,98%
ASTRA	OPEL	4968	0,97%
CORONA	TOYOTA	4959	0,97%
MARK II	TOYOTA	4858	0,95%
CIVIC	HONDA	4816	0,94%
Всего 20 моделей		156686	30,58%

г. Москва

Модель	Марка	Количество	Доля, %
FOCUS	FORD	2938	4,34%
LANCER	MITSUBISHI	1476	2,18%
PASSAT	VW	1467	2,17%
GRAND VITARA	SUZUKI	1416	2,09%
TUCSON	HYUNDAI	1282	1,89%
NEXIA	DAEWOO	1222	1,80%
ALMERA	NISSAN	1043	1,54%
PAJERO	MITSUBISHI	1016	1,50%
6	MAZDA	973	1,44%
ACCENT	HYUNDAI	957	1,41%
3	MAZDA	950	1,40%
LAND CRUISER	TOYOTA	888	1,31%
ASTRA	OPEL	843	1,24%
CAMRY	TOYOTA	818	1,21%
COROLLA	TOYOTA	799	1,18%
ACCORD	HONDA	786	1,16%
CIVIC	HONDA	773	1,14%
GETZ	HYUNDAI	760	1,12%
MONDEO	FORD	746	1,10%
CR-V	HONDA	740	1,09%
Всего 20 моделей		21893	32,33%

Россия

Модель	Марка	Количество	Доля, %
COROLLA	TOYOTA	25648	4,13%
FOCUS	FORD	17108	2,75%
PASSAT	VW	13761	2,21%
LAND CRUISER	TOYOTA	11863	1,91%
NEXIA	DAEWOO	11628	1,87%
CAMRY	TOYOTA	10973	1,77%
LANCER	MITSUBISHI	10910	1,76%
NIVA	CHEVROLET	9966	1,60%
ACCENT	HYUNDAI	8941	1,44%
PAJERO	MITSUBISHI	7154	1,15%
LOGAN	RENAULT	7061	1,14%
ASTRA	OPEL	6891	1,11%
CR-V	HONDA	6559	1,06%
MATIZ	DAEWOO	6280	1,01%
ALMERA	NISSAN	6199	1,00%
CORONA	TOYOTA	6153	0,99%
GOLF	VW	6152	0,99%
CIVIC	HONDA	6080	0,98%
RAV4	TOYOTA	6071	0,98%
MARK II	TOYOTA	5943	0,96%
Всего 20 моделей		191341	30,79%

г. Москва

Модель	Марка	Количество	Доля, %
FOCUS	FORD	2113	3,64%
PASSAT	VW	1228	2,12%
LANCER	MITSUBISHI	1218	2,10%
NEXIA	DAEWOO	1108	1,91%
3	MAZDA	970	1,67%
ALMERA	NISSAN	853	1,47%
ASTRA	OPEL	852	1,47%
ACCENT	HYUNDAI	814	1,40%
CIVIC	HONDA	758	1,31%
CAMRY	TOYOTA	753	1,30%
LAND CRUISER	TOYOTA	751	1,29%
X5	BMW	732	1,26%
GETZ	HYUNDAI	702	1,21%
COROLLA	TOYOTA	654	1,13%
PAJERO	MITSUBISHI	607	1,05%
A6	AUDI	602	1,04%
GOLF	VW	589	1,01%
OCTAVIA	SKODA	547	0,94%
MONDEO	FORD	542	0,93%
ACCORD	HONDA	530	0,91%
Всего 20 моделей		16923	29,15%

2010			
Модель	Марка	Количество	Доля
FOCUS	FORD	2938	4,34%
LANCER	MITSUBISHI	1476	2,18%
PASSAT	VW	1467	2,17%
GRAND VITARA	SUZUKI	1416	2,09%
TUCSON	HYUNDAI	1282	1,89%
NEXIA	DAEWOO	1222	1,80%
ALMERA	NISSAN	1043	1,54%
PAJERO	MITSUBISHI	1016	1,50%
6	MAZDA	973	1,44%
ACCENT	HYUNDAI	957	1,41%
3	MAZDA	950	1,40%
LAND CRUISER	TOYOTA	888	1,31%
ASTRA	OPEL	843	1,24%
CAMRY	TOYOTA	818	1,21%
COROLLA	TOYOTA	799	1,18%
ACCORD	HONDA	786	1,16%
CIVIC	HONDA	773	1,14%
GETZ	HYUNDAI	760	1,12%
MONDEO	FORD	746	1,10%
CR-V	HONDA	740	1,09%
Всего 20 моделей		21893	32,33%

2011			
Модель	Марка	Количество	Доля
FOCUS	FORD	2113	3,64%
PASSAT	VW	1228	2,12%
LANCER	MITSUBISHI	1218	2,10%
NEXIA	DAEWOO	1108	1,91%
3	MAZDA	970	1,67%
ALMERA	NISSAN	853	1,47%
ASTRA	OPEL	852	1,47%
ACCENT	HYUNDAI	814	1,40%
CIVIC	HONDA	758	1,31%
CAMRY	TOYOTA	753	1,30%
LAND CRUISER	TOYOTA	751	1,29%
X5	BMW	732	1,26%
GETZ	HYUNDAI	702	1,21%
COROLLA	TOYOTA	654	1,13%
PAJERO	MITSUBISHI	607	1,05%
A6	AUDI	602	1,04%
GOLF	VW	589	1,01%
OCTAVIA	SKODA	547	0,94%
MONDEO	FORD	542	0,93%
ACCORD	HONDA	530	0,91%
Всего 20 моделей		16923	29,15%



Специализированная компьютерная программа DATA VEHICLES, v.2.1*

- первая российская компьютерная программная разработка по анализу статистических данных транспортных средств в России.

Программа **Data Vehicles** написана для анализа всех типов транспортных средств:

- Легковых автомобилей
- LCV
- Грузовых автомобилей
- Автобусов

Программа **Data Vehicles** имеет версии для анализа

- Регистраций автомобилей
- Парка автомобилей
- Корпоративный парк
- Импорта автомобилей
- Производства автомобилей
- Продаж автомобилей
- Анализа цен автомобилей

Программа **Data Vehicles** создана для детального анализа емкости рынка автомобилей и автозапчастей в России, в регионах, отдельных городах и т.д.

Программа **Data Vehicles** позволяет анализировать огромные объемы данных из любой точки мира в любой момент времени. Для этой цели программа **Data Vehicles** работает в On-line режиме по сети Internet. Обновление данных происходит на компьютере клиента автоматически.

Применение компьютерной программы **Data Vehicles** сокращает время анализа данных с 5-7 недель до 2-3 дней, что позволяет использовать данные анализа для бизнес-решений немедленно.

Программа **Data Vehicles** является сервисным инструментом анализа данных, и обновляется **БЕСПЛАТНО** при покупке статистических данных.

- Анализ регистраций новых автомобилей в каждом регионе, городе, населенном пункте
- Анализ регистраций подержанных автомобилей в каждом регионе, городе, населенном пункте
- Анализ конкурентной среды в стране, регионе, в каждом населенном пункте (по маркам, по классам, по типу кузова и т.д.)
- Анализ спроса на марки, модельный ряд, классы, тип двигателя и т.д. в стране, регионе, любом населенном пункте
- Анализ миграций всех автомобилей по стране, региону, городам и населенным пунктам

www.napinfo.ru

www.abiz.ru

E-mail: napi@abiz.ru

abiz@abiz.ru

Phone: +7 831 439 21 82

Fax: +7 831 434 53 94