

Исследование распространенности потребления наркотиков среди молодежи 15-16 лет.

Проект ESPAD

К.В.Вышинский

Советник по эпидемиологии

Управление ООН по наркотикам и преступности

Представительство в Российской Федерации

Научно-практическая конференция
«25 ЛЕТ БОРЬБЫ С ВИЧ/СПИД В РОССИИ»

Суздаль, 8 декабря 2010 г.

Исследование ESPAD

ESPAD (European School Project on Alcohol and Other Drugs) Европейский проект школьных исследований по алкоголю и наркотикам

Проект сотрудничества независимых групп исследователей из большинства стран Европы

Крупнейший межстрановой исследовательский проект по изучению употребления подростками психоактивных веществ

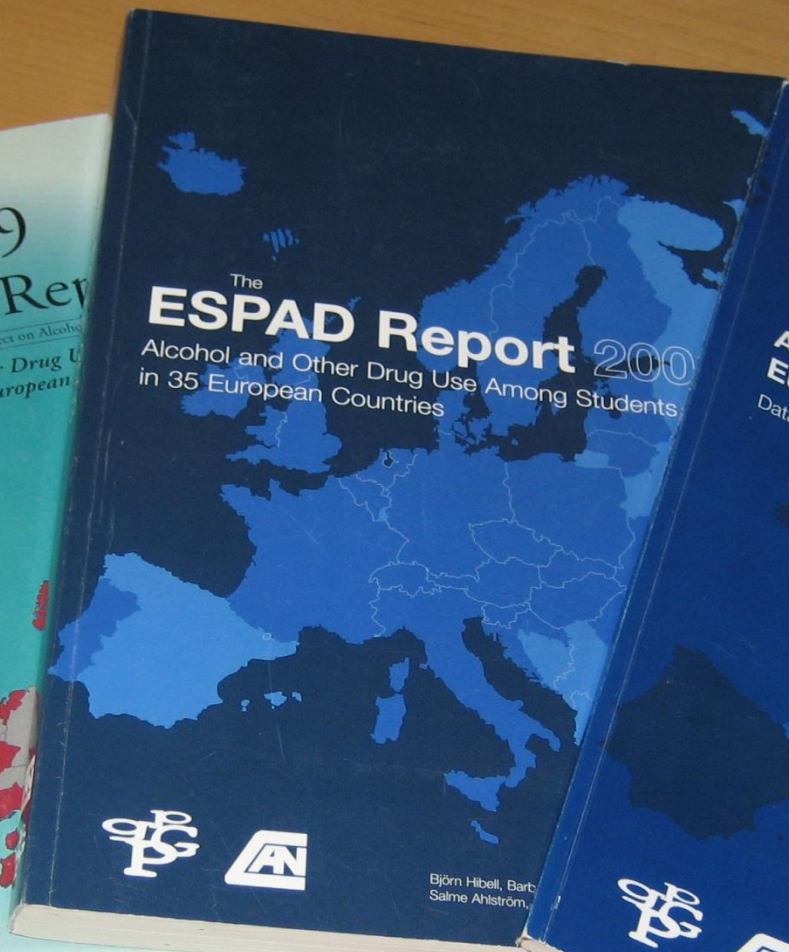
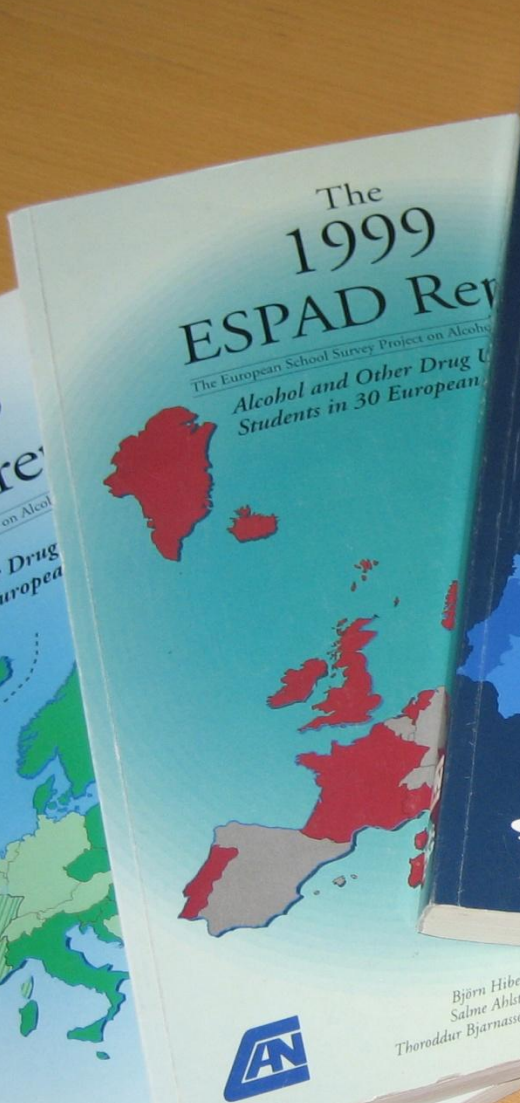

Сбор данных проводится начиная с 1995 года с периодичностью раз в четыре года

Исследование ESPAD

Анонимное анкетирование учащихся в возрасте 15-16 лет

- анализ и сопоставление ответов только лиц одного года рождения

	1995	1999	2003	2007
Изучаемый год рождения	1979	1983	1987	1991
Число стран-участниц	26	30	35	35 (+6)
Участие России	-	г. Москва	г. Москва	Вся РФ и г. Москва



Основные партнеры исследования в Российской Федерации в 2007 г.

- Национальный научный центр наркологии
- Управление ООН по наркотикам и преступности
- Делегация Европейской Комиссии в России
- Исследовательский центр Юрия Левады
- Министерство образования и науки РФ
- Комитет образования г. Москвы
- Комитет по телекоммуникациям и средствам массовой информации правительства г. Москвы
- Шведский совет по алкоголю и наркотикам CAN (Стокгольм, Швеция) – методологическая координация всего исследования ESPAD
- Университет Акурейри (Исландия) - централизованная обработка базы данных

Методика

- Пропорциональное представление всех типов учебных заведений, где есть учащиеся соответствующего года рождения
- Опрос всех присутствующих учащихся выбранного класса (группы)
- Выход на 2000 опрошенных искомого года рождения при построении выборки
- Стандартизация анкеты и методики сбора данных
- Гарантии анонимности и конфиденциальности
- Пристальное внимание к соблюдению методологии и сопоставимости данных

Инструмент

Стандартная анкета ESPAD

Российский вариант анкеты:

- 51 вопрос
 - ◆ 46 стандартных
 - ◆ 2 - модуль девиантного поведения
 - ◆ 4 дополнительных
 - ◆ 5 вопросов UNGAS (школы г. Москвы)
- всего 273 переменных
- расчетное время заполнения 40-45 минут

Образовательные учреждения

В исследования были включены следующие типы учреждений:

- общеобразовательные школы - 9 и 10 классы
- учреждения начального технического образования - 1 курс*
- учреждения среднего профессионального образования (колледжи, техникумы, медицинские училища и др.) - 1 курс*

* - только группы после 9-ти классов школы

Выборка (г. Москва)

- Стратифицированная по 10 Административным округам г. Москвы
- Стратифицированная по типам образовательных учреждений (школы, учреждения НПО и СПО)
- Для школ стратифицирована также по 9 и 10 классам

Выборка (Российская Федерация)

- Территориальная, с учетом распределения населения по территории страны (г. Москва исключался)



- Партнер по формированию выборки и сбору данных на территории страны – Исследовательский центр Юрия Левады

Учебные заведения

В исследовании приняли участие:

Москва:

- 162 школы (164 класса)
- 18 учреждений начального проф. образования
- 8 учреждений среднего проф. образования

Российская Федерация:

- 198 школ (198 классов)
- 21 учреждение начального проф. образования
- 11 учреждений среднего проф. образования

Сбор данных

Москва:

- собрано 3532 анкеты
- из них 2014 анкет учащихся 1991 года рождения
- отсеяно 41 недобросовестно и не полностью заполненных анкет

1973 анкет в базе данных

Российская Федерация:

- собрано 4002 анкеты
- из них 1982 анкеты учащихся 1991 года рождения
- отсеяно 16 недобросовестно и не полностью заполненных анкет

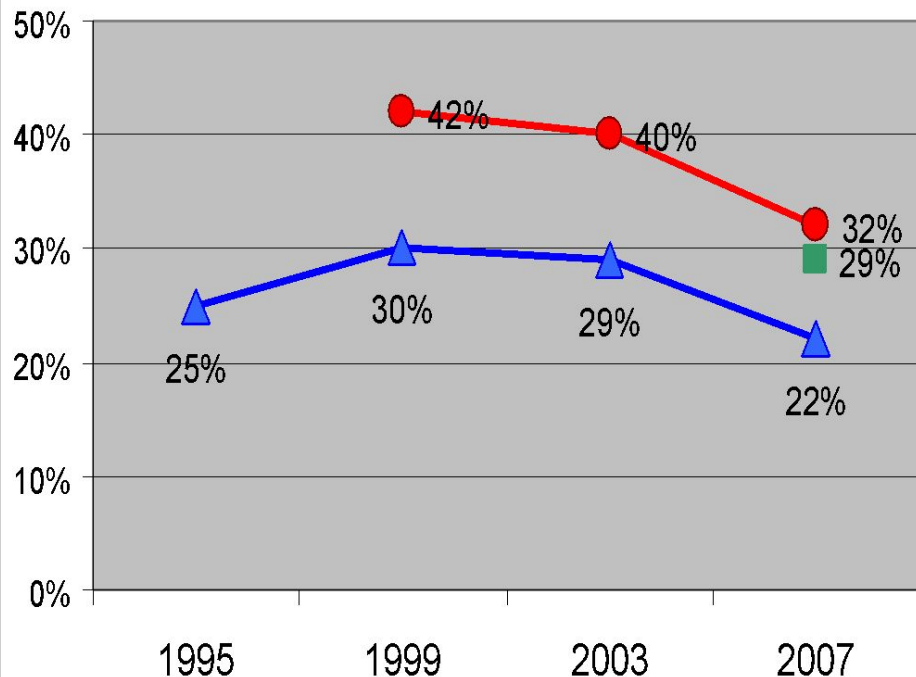
1966 анкет в базе данных

Анализ данных

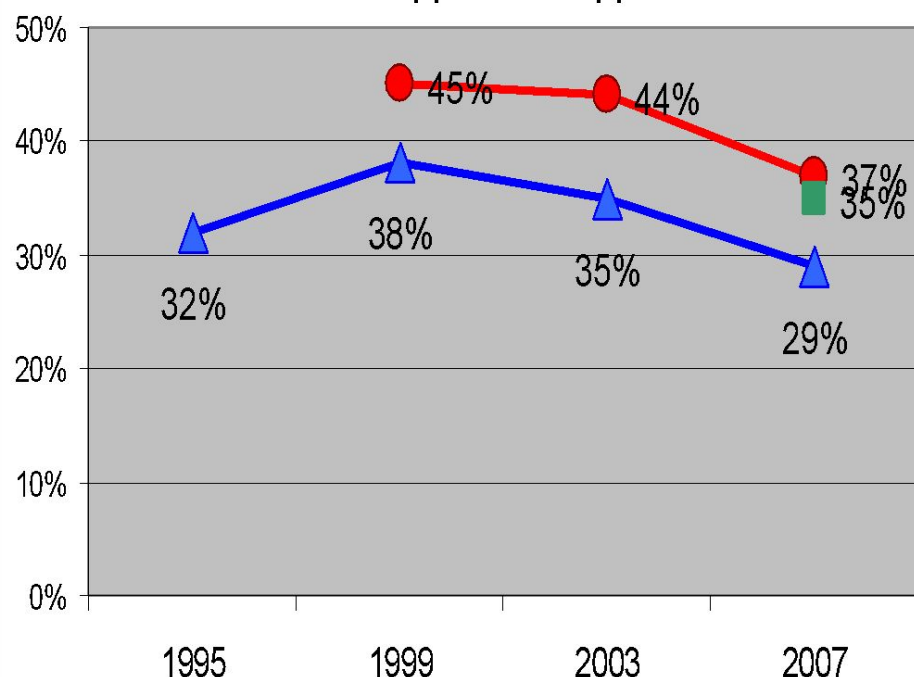
- показатель по Европе рассчитывался как среднее арифметическое всех стран – участниц проекта ESPAD, без учета численности населения стран
- для ряда стран Европы выборка была репрезентативна лишь для части их территории или части популяции учащихся 15-16 лет
- показатель по Российской Федерации за 2007 г. включал в себя данные по г. Москве, была произведена математическая коррекция (взвешивание данных)
- показатель по Российской Федерации за 2007 г. учитывал численность населения 15-16 лет по Федеральным округам и регионам; также была произведена математическая коррекция (взвешивание данных)

Курение сигарет

40 и более раз
в течение жизни



хотя бы раз
за последние 30 дней



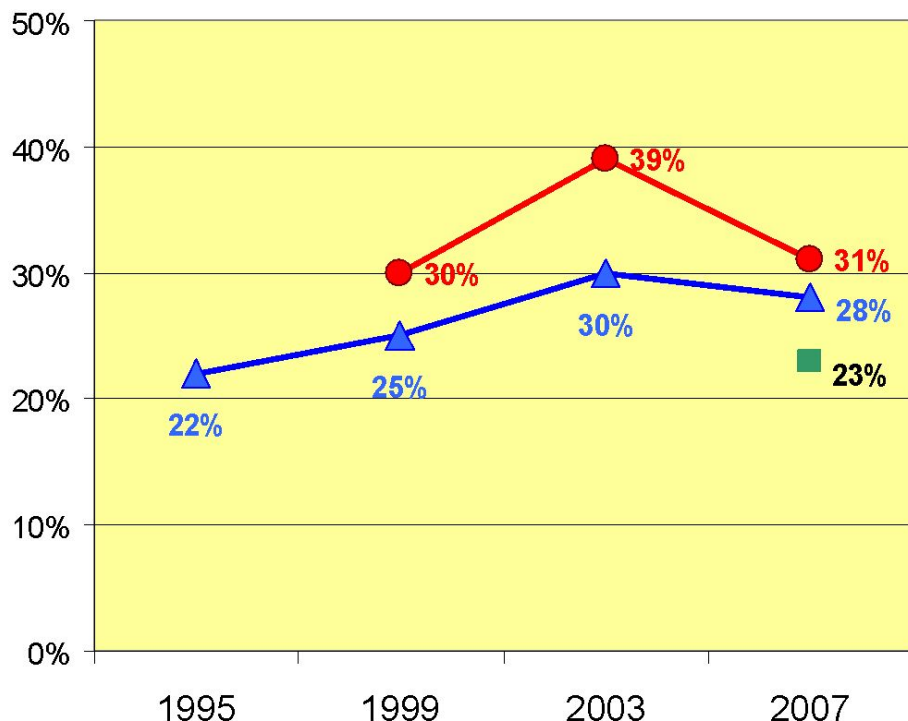
Австрия 35%
Чехия 34%
Фарерские о-ва 33%
Латвия 32%
Болгария 29%
Россия 29%
Словакия 29%

▲ Проект ESPAD 1995-2007 ● Москва 1999-2007 ■ Россия 2007

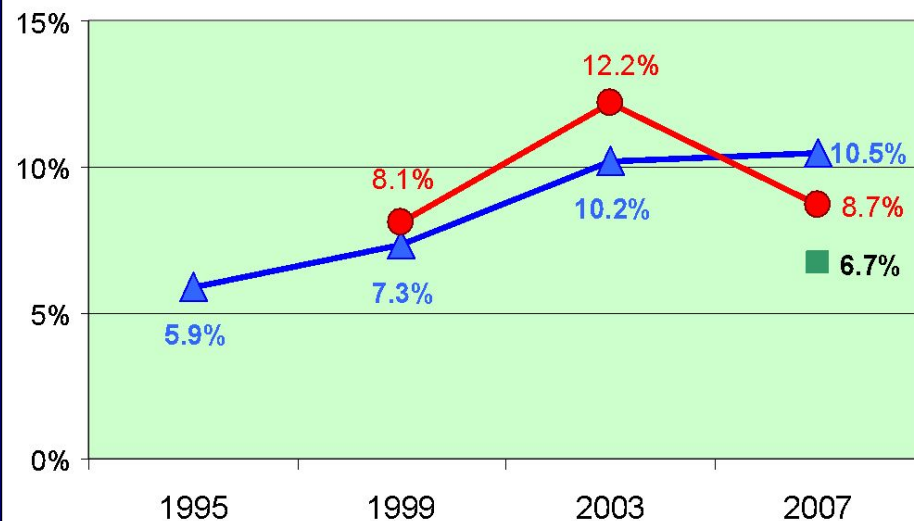
Австрия 45%
Латвия 42%
Чехия 40%
Италия 37%
Словакия 37%
Россия 35%
Германия 34%

Употребление алкоголя

40 и более раз
в течение жизни



10 раз и более
за последние 30 дней



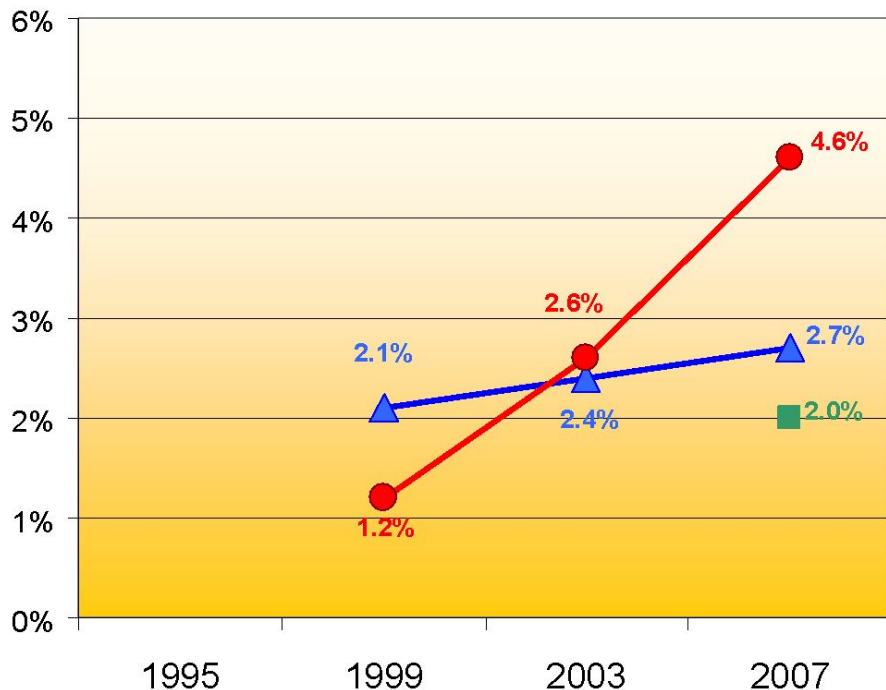
Австрия 52%
Дания 49%
Германия 41%
Чехия 41%
Нидерланды 40%
Великобритания 39%



Австрия 30%
Нидерланды 24%
Мальта 21%
Германия 18%
Бельгия 17%
Великобритания 14%

Пробы других веществ

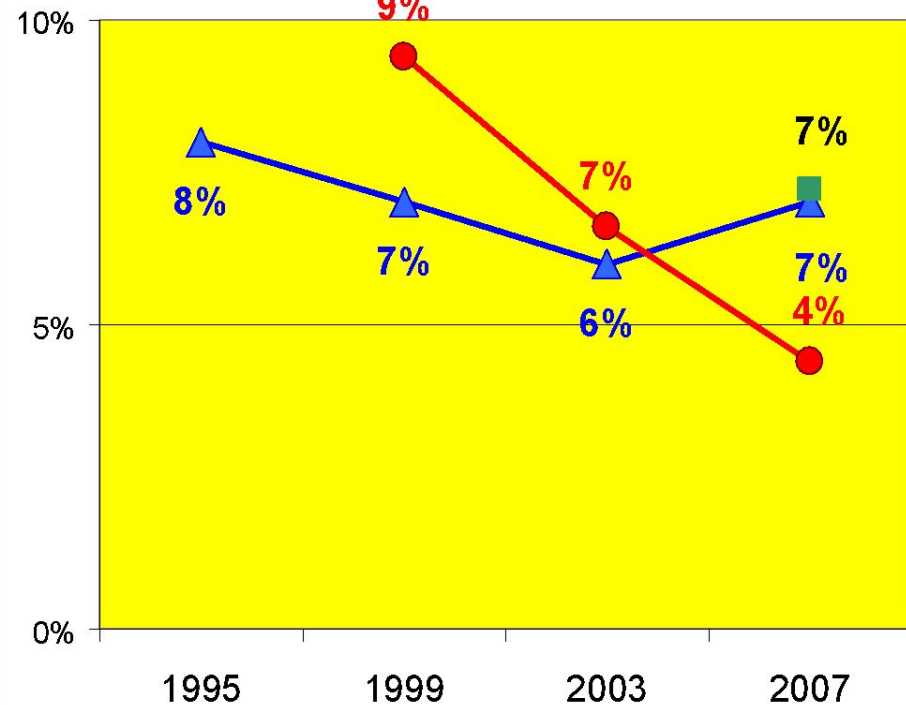
галлюциногенные грибы в течение жизни



Чехия 7%
Словакия 5%
Австрия 4%
Великобритания 4%
Ирландия 4%
Италия 4%
Франция 4%

▲ Проект ESPAD 1995-2007 ● Москва 1999-2007 ■ Россия 2007

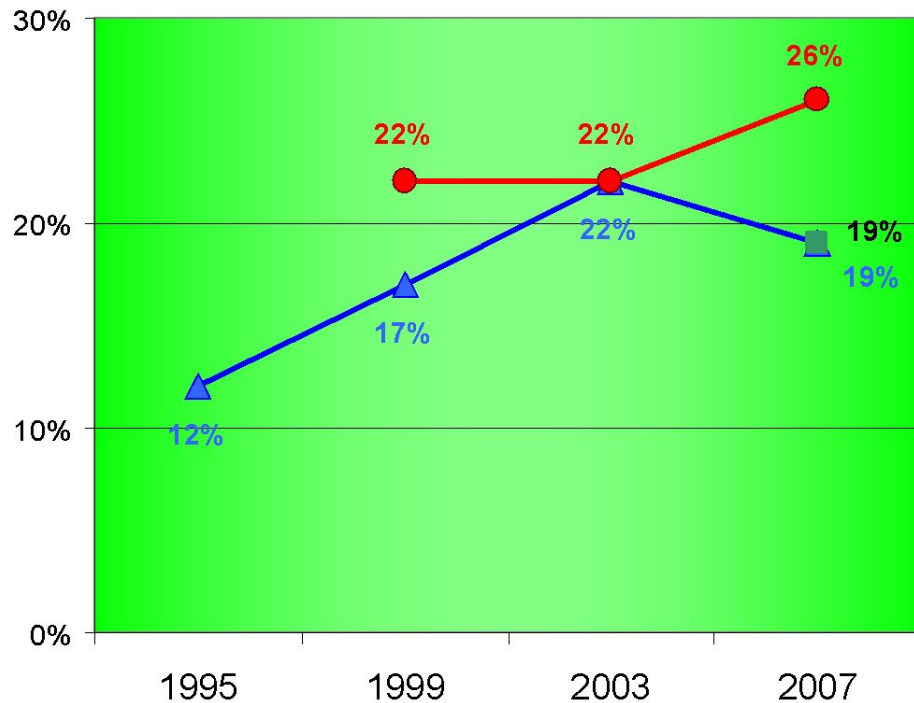
ингалянты в течение жизни



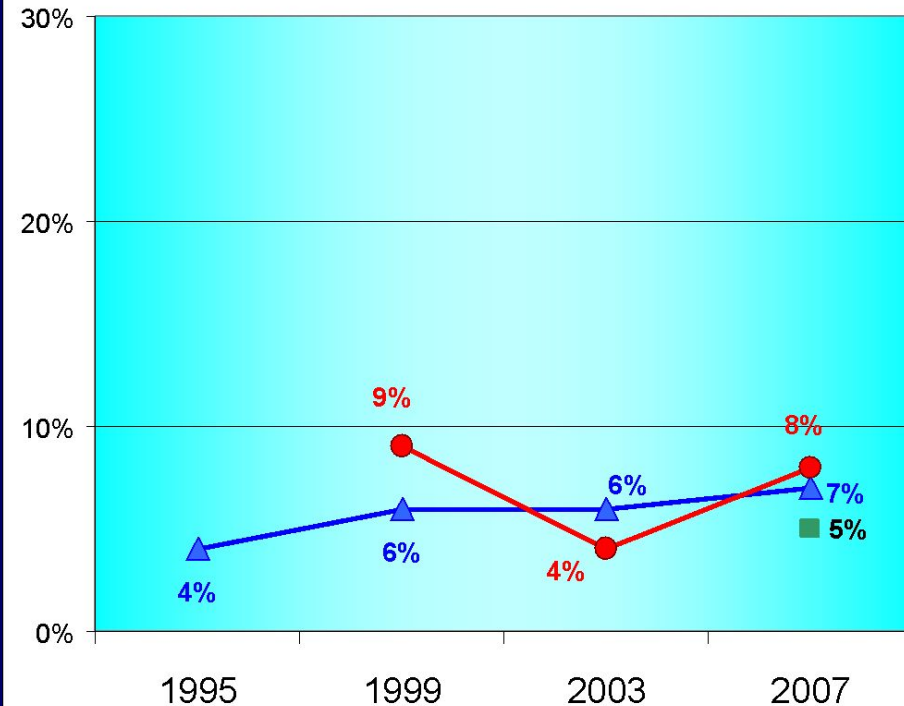
Словения 17%
Мальта 16%
Кипр 16%
Ирландия 15%
Австрия 13%
Латвия 13%
Словакия 13%

Пробы наркотиков

каннабис (марихуана или гашиш)
в течение жизни



любой другой наркотик в
течение жизни



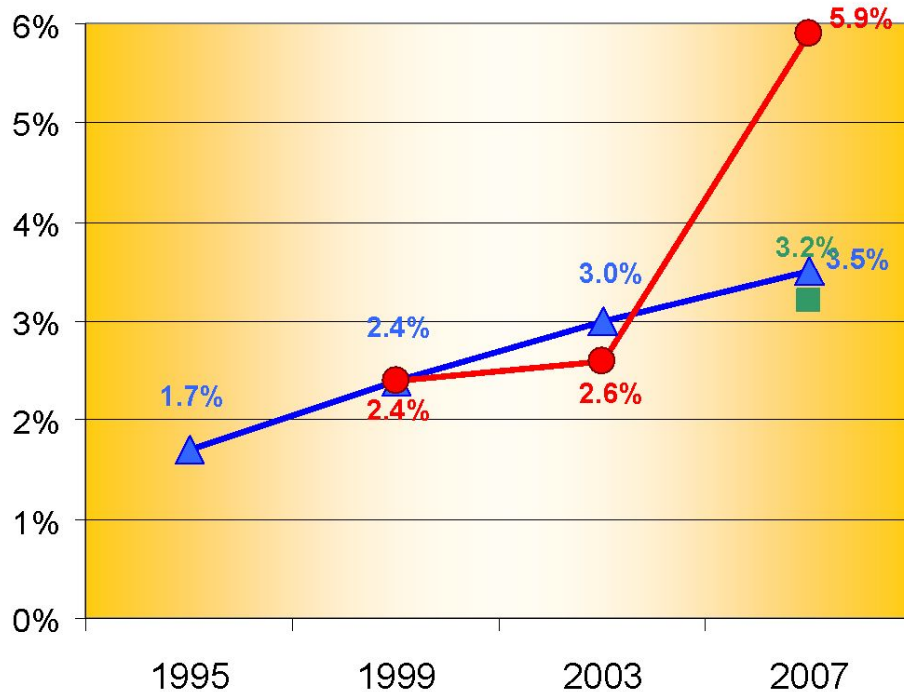
Чехия 45%
Швейцария 33%
Словакия 32%
Франция 31%
Монако 28%
Нидерланды (28%)

▲ Проект ESPAD 1995-2007 ● Москва 1999-2007 ■ Россия 2007

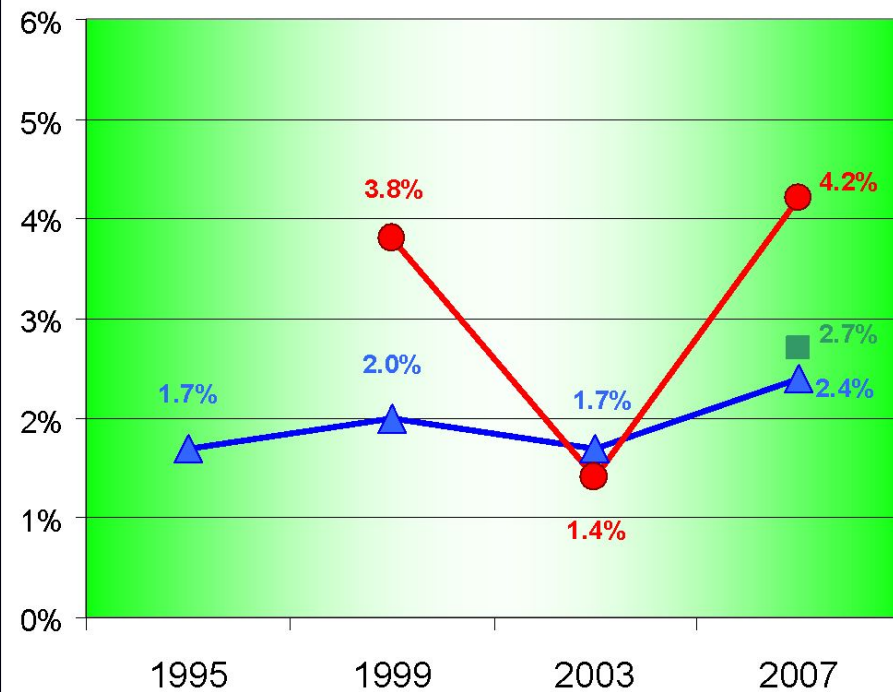
Австрия 11%
Франция 11%
Латвия 11%
Ирландия 10%
Монако 10%

Пробы наркотиков

"Экстази" в течение жизни



ЛСД в течение жизни



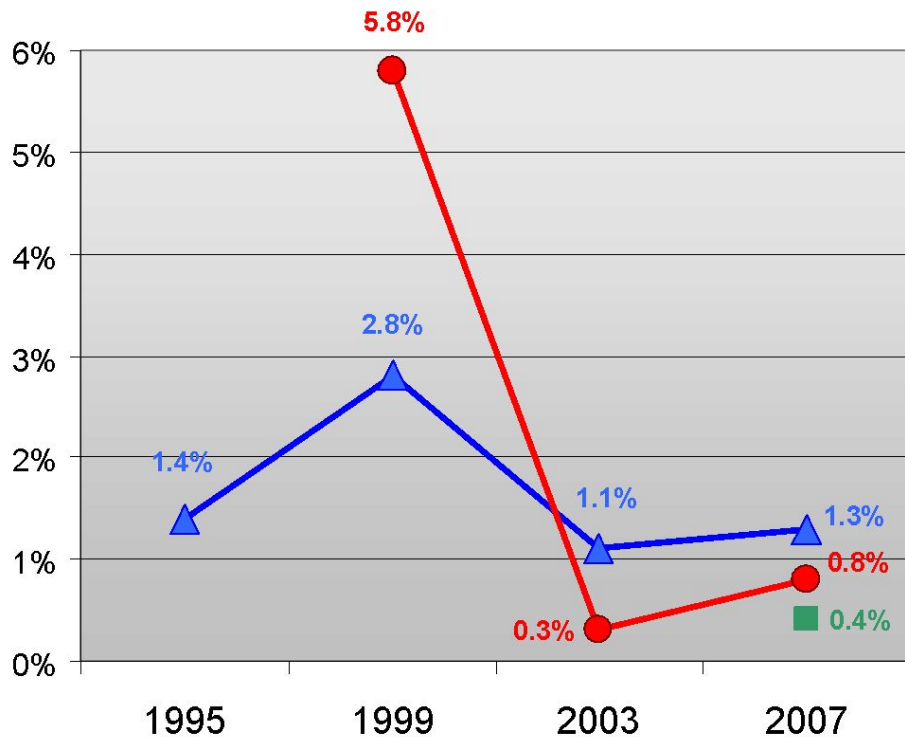
Латвия 7%
 Болгария 6%
 Словакия 6%
 Эстония 6%
 Бельгия 5%
 Венгрия 5%
 Дания 5%
 Чехия 5%

▲ Проект ESPAD 1995-2007 ● Москва 1999-2007 ■ Россия 2007

Чехия 5%
 Италия 4%
 Латвия 4%
 Словакия 4%
 3%: Бельгия, Болгария,
 Великобритания, Венгрия,
 Ирландия, Нидерланды,
 Россия, Эстония

Пробы наркотиков

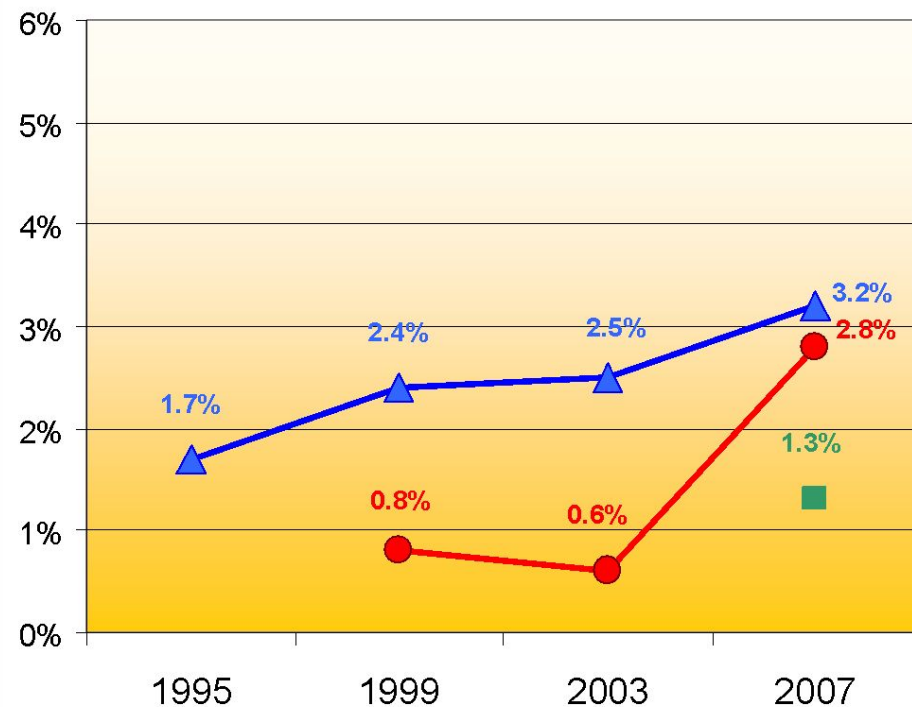
героин в течение жизни



Франция 3%
Италия 3%
Болгария 2%
Дания 2%
Польша 2%
Португалия 2%
Словения 2%

▲ Проект ESPAD 1995-2007 ● Москва 1999-2007 ■ Россия 2007

амфетамины в течение жизни



Австрия 8%
Болгария 6%
Латвия 6%
Дания 5%
Германия 5%
Мальта 5%
Бельгия 5%

Инъекционное употребление

Об инъекционном употреблении наркотиков в ходе исследования ESPAD-2007 сообщили 3 учащиеся Российской Федерации (менее 0.1%)

Болгария 2%

Кипр 2%

Франция 2%

Монако 2%

ВЫВОДЫ

Особенности употребления психоактивных веществ российскими учащимися 15-16 лет по сравнению с их сверстниками в Европе (по данным исследования ESPAD 2007 года)

- более высокая распространенность курения сигарет
- близкие значения показателей, характеризующих общую частоту употребления алкогольных напитков и их количество
- в основном совпадающая распространенность употребления наркотиков
- более высокая распространенность проб наркотиков среди учащихся Москвы, чем в среднем по России
- значительные и разнонаправленные колебания доли пробовавших психоактивные вещества на разных этапах исследования

Вопросы по ВИЧ/СПИДу

Вопросы Декларации о приверженности делу борьбы с ВИЧ/СПИДом

- Может ли человек, который внешне выглядит абсолютно здоровым, оказаться инфицированным вирусом ВИЧ?
- Возможно ли заражение ВИЧ-инфекцией (СПИДом) через укус кровососущего насекомого (комара, клопа, блохи и т.п)?
- Можно ли снизить риск собственного заражения ВИЧ-инфекцией (СПИДом), если иметь половые контакты только с одним партнером (у которого нет других половых партнеров)?
- Можно ли снизить риск заражения ВИЧ-инфекцией (СПИДом), если использовать презерватив при каждом половом контакте?
- Можно ли заразиться ВИЧ-инфекцией (СПИДом) от другого человека бытовым путем (при пользовании общей посудой, полотенцем или при рукопожатии)?

Вопросы по ВИЧ/СПИДу

1. Может ли человек, который внешне выглядит абсолютно здоровым, оказаться инфицированным вирусом ВИЧ?
да 85,6% **нет 1,3%** **не знаю 13,1%**
2. Возможно ли заражение ВИЧ-инфекцией (СПИДом) через укус кровососущего насекомого (комара, клопа, блохи и т.п)?
нет 31,5% **да 29,3%** **не знаю 39,2%**
3. Можно ли снизить риск собственного заражения ВИЧ-инфекцией (СПИДом), если иметь половые контакты только с одним партнером (у которого нет других половых партнеров)?
да 64,9% **нет 14,5%** **не знаю 20,6%**
4. Можно ли снизить риск заражения ВИЧ-инфекцией (СПИДом), если использовать презерватив при каждом половом контакте?
да 79,9% **нет 8,8%** **не знаю 11,3%**
5. Можно ли заразиться ВИЧ-инфекцией (СПИДом) от другого человека бытовым путем (при пользовании общей посудой, полотенцем или при рукопожатии)?
нет 62,3% **да 11,2%** **не знаю 26,5%**

Вопросы по ВИЧ/СПИДу

Все правильные ответы

17,2%

Все правильные ответы,
при исключении вопроса №2

39,6%

Отчет ESPAD

Полную электронную версию отчета можно загрузить с официального сайта проекта ESPAD

www.espad.org

полную версию Международного отчета ESPAD 2007 на английском языке в разделе

ESPAD REPORTS

отчет ESPAD 2007 в Российской Федерации на русском языке в разделе

REFERENCES AND LITERATURE

Спасибо за внимание