

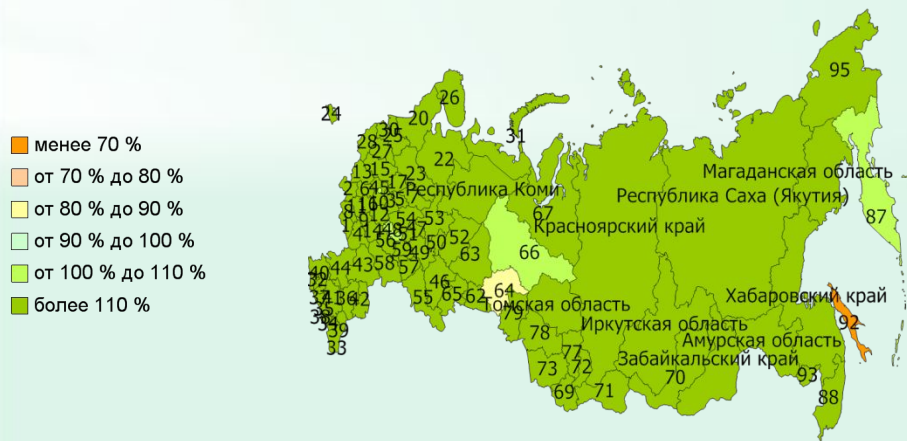


**Анализ исполнения  
консолидированных бюджетов  
субъектов Российской  
Федерации в январе-марте 2010  
года**





### Темп роста налоговых и неналоговых доходов на 1 апреля 2010 г. к 1 апреля 2009 г., %



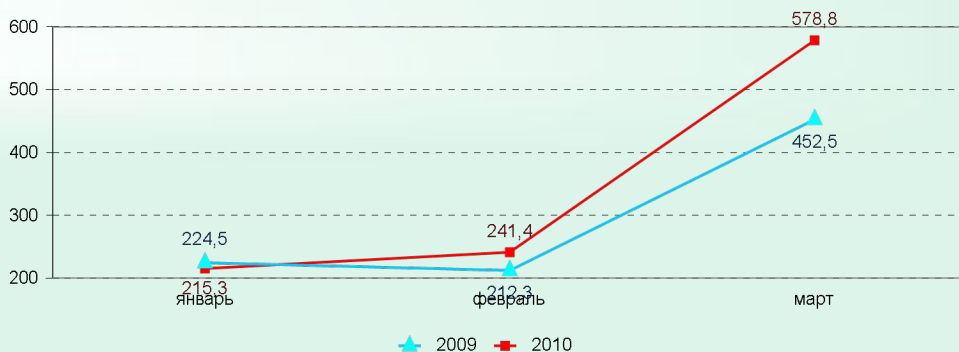
На 1 апреля 2010 года в консолидированные бюджеты Российской Федерации поступило 1 035.4 млрд. рублей налоговых и неналоговых доходов, что составляет 116.4% от объемов поступлений на 1 апреля 2009 года.

Рост поступлений налоговых и неналоговых доходов зафиксирован в 81 регионе.

Наибольший рост поступлений налоговых и неналоговых доходов зафиксирован в следующих субъектах Российской Федерации: Чеченская Республика (рост на 327.3%), Чукотский автономный округ (рост на 223.6%), Ненецкий автономный округ (рост на 119.6%), Ямало-Ненецкий автономный округ (рост на 74.0%), Республика Коми (рост на 48.6%), Красноярский край (рост на 48.3%).

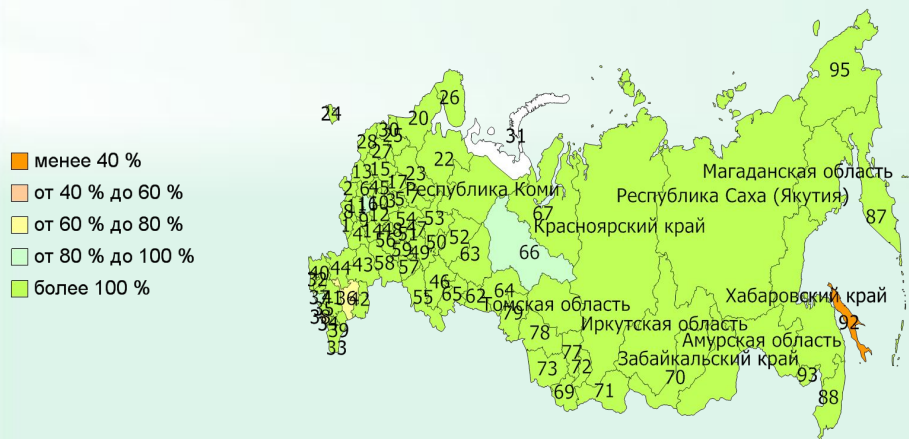
Сокращение поступлений налоговых и неналоговых доходов произошло в 2 регионах: Сахалинская область (падение на 55.8%), Тюменская область (падение на 11.2%).

### Динамика поступлений налоговых и неналоговых доходов в январе-марте 2010 г. в сравнении с 2009 г., млрд. руб.





### Темп роста налога на прибыль на 1 апреля 2010 г. к 1 апреля 2009 г., %



На 1 апреля 2010 года в консолидированные бюджеты Российской Федерации поступило 339.6 млрд. рублей налога на прибыль, что составляет 130.8% от объемов поступлений на 1 апреля 2009 года.

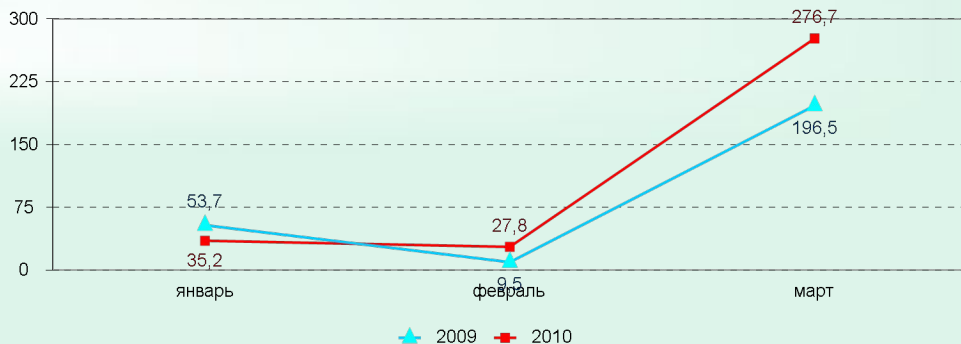
Рост поступлений налога на прибыль зафиксирован в 76 регионах.

Наибольший рост поступлений налога на прибыль зафиксирован в следующих субъектах Российской Федерации: Кемеровская область (рост на 598.0%), Челябинская область (рост на 554.9%), Чукотский автономный округ (рост на 494.3%), Республика Коми (рост на 358.1%), Ямало-Ненецкий автономный округ (рост на 340.4%), Астраханская область (рост на 333.8%).

Сокращение поступлений налога на прибыль произошло в 6 регионах.

Самая неблагоприятная ситуация сложилась у следующих регионов: Сахалинская область (падение на 67.8%), Республика Северная Осетия-Алания (падение на 37.0%), Республика Калмыкия (падение на 30.2%), Ханты-Мансийский автономный округ (падение на 14.5%), Тульская область (падение на 9.8%), Карачаево-Черкесская Республика (падение на 0.6%).

### Динамика поступлений налога на прибыль в январе-марте 2010 г. в сравнении с 2009 г., млрд. руб.





### Темп роста налога на доходы физических лиц на 1 апреля 2010 г. к 1 апреля 2009 г., %



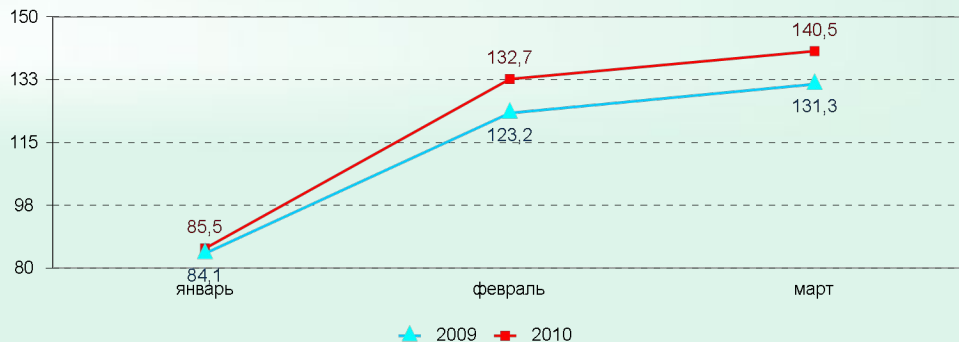
На 1 апреля 2010 года в консолидированные бюджеты Российской Федерации поступило 358.6 млрд. рублей налога на доходы физических лиц, что составляет 105.9% от объемов поступлений на 1 апреля 2009 года.

Рост поступлений налога на доходы физических лиц зафиксирован в 80 регионах.

Наибольший рост поступлений налога на доходы физических лиц зафиксирован в следующих субъектах Российской Федерации: Республика Марий Эл (рост на 22.7%), Чеченская Республика (рост на 19.5%), Чукотский автономный округ (рост на 18.3%), Республика Северная Осетия-Алания (рост на 17.1%), Республика Ингушетия (рост на 15.1%), Еврейская автономная область (рост на 14.6%).

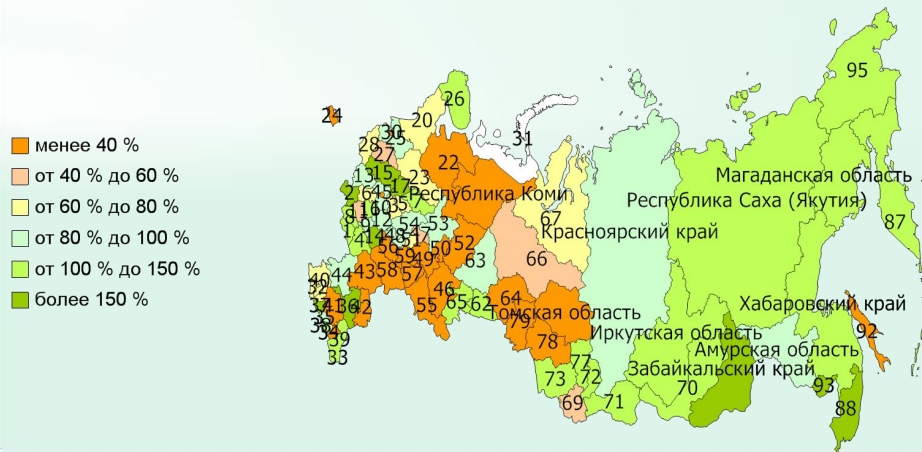
Сокращение поступлений налога на доходы физических лиц произошло в 3 регионах: Самарская область (падение на 4.3%), Вологодская область (падение на 2.0%), Чувашская Республика (падение на 1.8%).

### Динамика поступлений налога на доходы физических лиц в январе-марте 2010 г. в сравнении с 2009 г., млрд. руб.





Темп роста налога на добычу полезных ископаемых на 1 апреля 2010 г. к 1 апреля 2009 г., %



На 1 апреля 2010 года в консолидированные бюджеты Российской Федерации поступило 5.9 млрд. рублей налога на добычу полезных ископаемых, что составляет 46.4% от объемов поступлений на 1 апреля 2009 года.

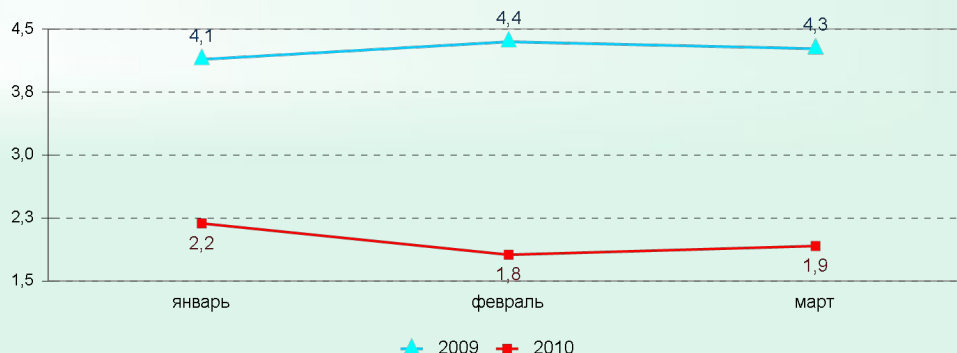
Рост поступлений налога на добычу полезных ископаемых зафиксирован в 30 регионах.

Наибольший рост поступлений налога на добычу полезных ископаемых зафиксирован в следующих субъектах Российской Федерации: Карачаево-Черкесская Республика (рост на 184.5%), Забайкальский край (рост на 116.0%), Республика Калмыкия (рост на 114.7%), Еврейская автономная область (рост на 97.7%), Ярославская область (рост на 72.1%), Приморский край (рост на 66.3%).

Сокращение поступлений налога на добычу полезных ископаемых произошло в 52 регионах.

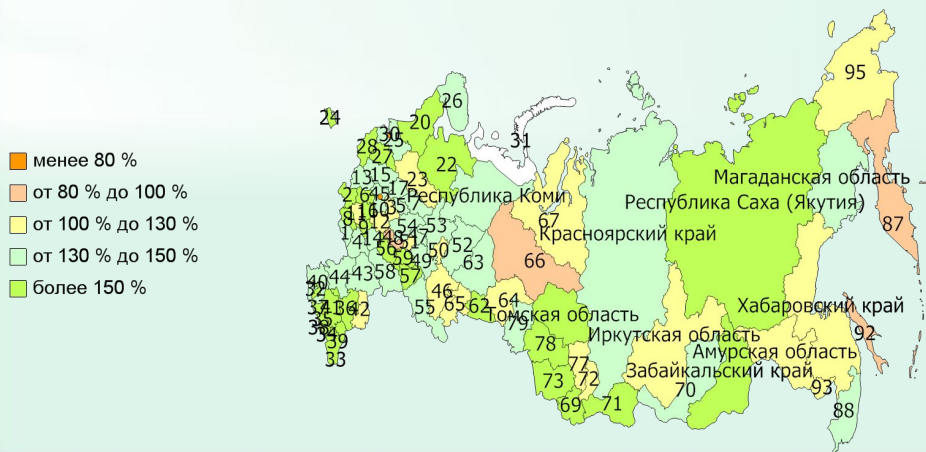
Самая неблагоприятная ситуация сложилась у следующих регионов: г. Санкт-Петербург (падение на 3541.5%), Тюменская область (падение на 99.9%), Чеченская Республика (падение на 99.7%), Республика Татарстан (падение на 99.4%), Удмуртская Республика (падение на 99.3%), Самарская область (падение на 97.6%).

Динамика поступлений налога на добычу полезных ископаемых в январе-марте 2010 г. в сравнении с 2009 г., млрд. руб.





### Темп роста акцизов по подакцизным товарам на 1 апреля 2010 г. к 1 апреля 2009 г., %



На 1 апреля 2010 года в консолидированные бюджеты Российской Федерации поступило 72.9 млрд. рублей акцизов по подакцизным товарам (продукции), произведенным на территории Российской Федерации, что составляет 126.2% от объемов поступлений на 1 апреля 2009 года.

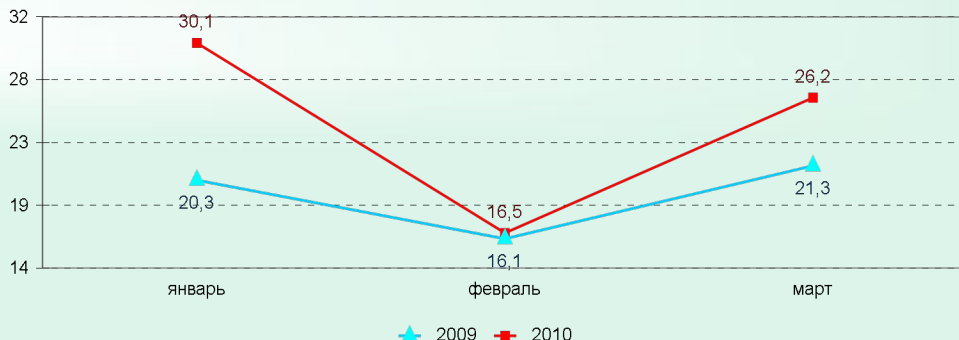
Рост поступлений акцизов по подакцизным товарам (продукции), произведенным на территории Российской Федерации зафиксирован в 76 регионах.

Наибольший рост поступлений акцизов по подакцизным товарам (продукции), произведенным на территории Российской Федерации зафиксирован в следующих субъектах Российской Федерации: Чеченская Республика (рост на 794.8%), Республика Ингушетия (рост на 223.1%), Карачаево-Черкесская Республика (рост на 168.7%), Республика Дагестан (рост на 141.7%), Республика Тыва (рост на 135.1%), Республика Калмыкия (рост на 116.1%).

Сокращение поступлений акцизов по подакцизным товарам (продукции), произведенным на территории Российской Федерации произошло в 6 регионах.

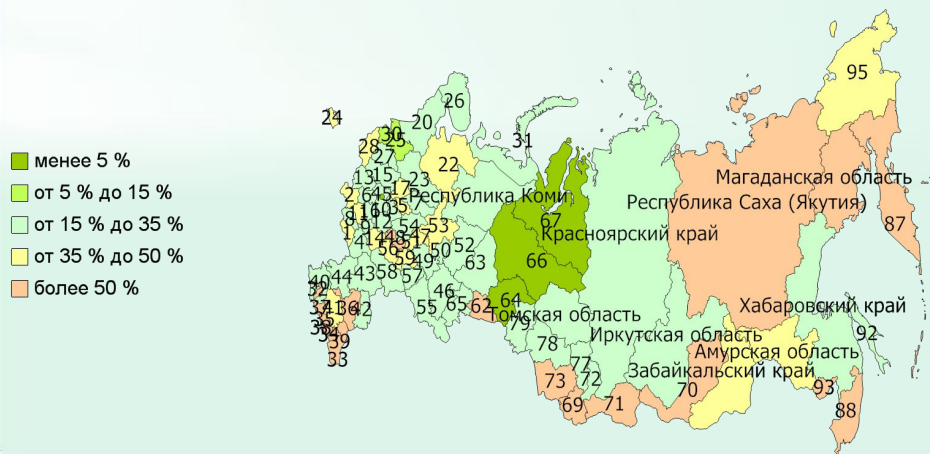
Самая неблагоприятная ситуация сложилась у следующих регионов: г. Москва (падение на 47.3%), г. Санкт-Петербург (падение на 23.6%), Ханты-Мансийский автономный округ (падение на 13.0%), Республика Мордовия (падение на 4.0%), Сахалинская область (падение на 3.6%), Камчатский край (падение на 0.7%).

### Динамика поступлений акцизов по подакцизным товарам в январе-марте 2010 г. в сравнении с 2009 г., млрд. руб.





### Доля безвозмездных поступлений в общем объеме доходов в 2009 году, %

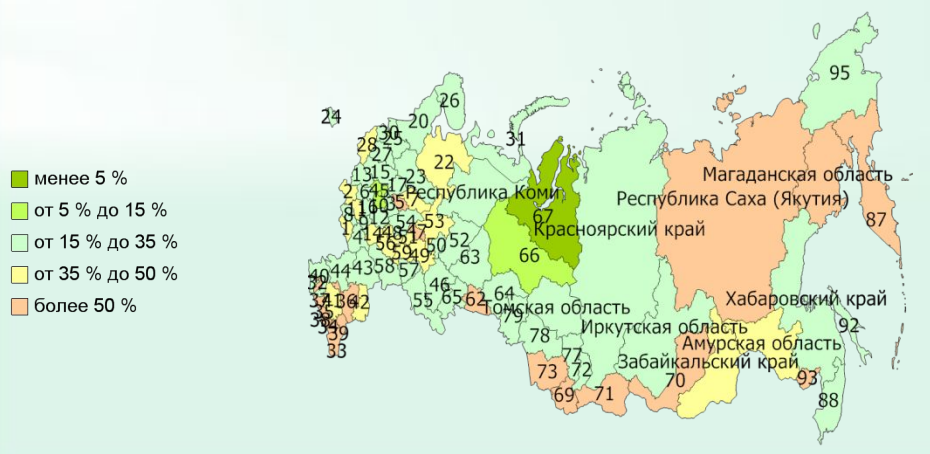


На 1 апреля 2010 года в консолидированные бюджеты Российской Федерации поступило 372.4 млрд. рублей безвозмездных поступлений от других бюджетов бюджетной системы Российской Федерации, что составляет 131.1% от объемов поступлений на 1 апреля 2009 года.

Доля безвозмездных поступлений в доходах 29 регионов превысила 40%. Из них более чем на 70% в следующих субъектах Российской Федерации: Республика Ингушетия, Республика Тыва, Республика Алтай, Республика Дагестан, Камчатский край, Чеченская Республика.

Наибольший рост объемов безвозмездных поступлений от других бюджетов бюджетной системы Российской Федерации зафиксирован в следующих субъектах Российской Федерации: Тюменская область (рост на 627.0%), Республика Татарстан (рост на 270.1%), г. Москва (рост на 184.0%), Белгородская область (рост на 130.2%), Самарская область (рост на 123.8%), Калининградская область (рост на 121.9%).

### Доля безвозмездных поступлений в общем объеме доходов на 1 апреля 2010 г., %



Наибольшее снижение объемов безвозмездных поступлений от других бюджетов бюджетной системы Российской Федерации в сравнении с 2009 годом наблюдается в следующих регионах: Чукотский автономный округ (снижение на 29.5%), Мурманская область (снижение на 24.5%), Республика Бурятия (снижение на 13.8%), Республика Мордовия (снижение на 10.5%), Республика Северная Осетия-Алания (снижение на 9.8%), Волгоградская область (снижение на 8.2%).

















Получение бюджетных кредитов от других бюджетов бюджетной системы РФ  
на 1 апреля 2010 г.

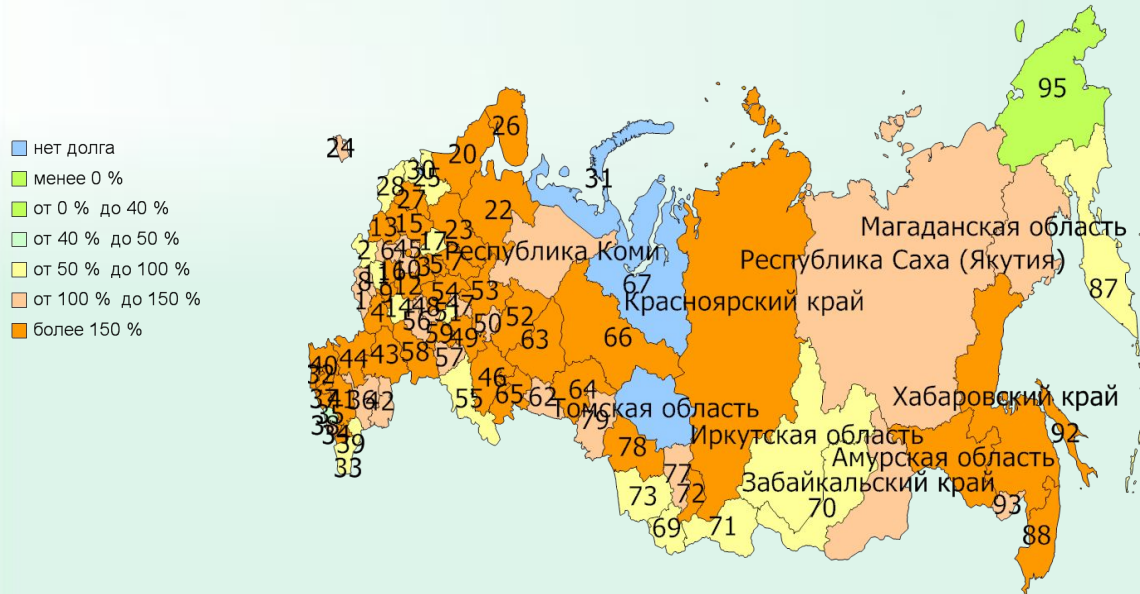


На 1 апреля 2010 года субъектами Российской Федерации получено кредитов от других бюджетов бюджетной системы Российской Федерации в валюте Российской Федерации в размере 24.9 млрд. рублей.

Бюджетные кредиты от других бюджетов бюджетной системы Российской Федерации выданы 10 субъектам Российской Федерации.



Темп роста государственного долга  
на 1 апреля 2010 г. к 1 апреля 2009 г., %



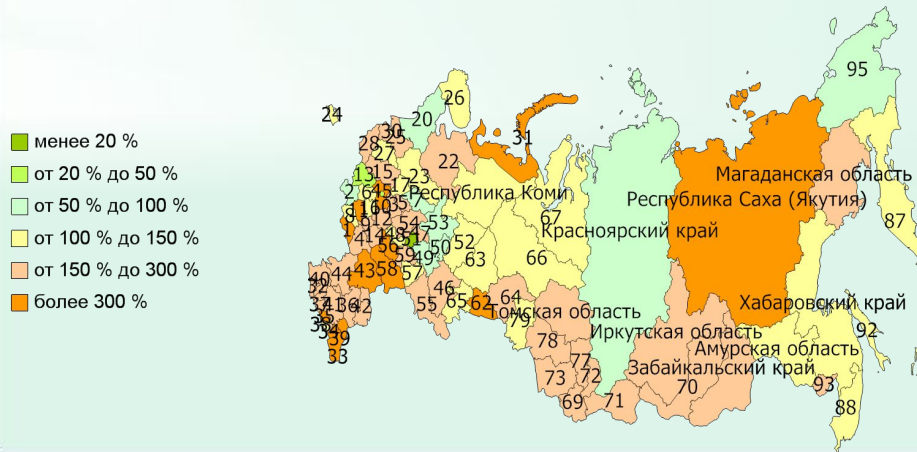
На 1 апреля 2010 года государственный долг субъектов Российской Федерации составляет 918.3 млрд. рублей, что составляет 142.5% от уровня 1 апреля 2009 года.

Наибольший объем государственного долга наблюдается у следующих субъектов Российской Федерации: г. Москва (255.3 млрд. рублей), Московская область (162.4 млрд. рублей), Республика Татарстан (45.5 млрд. рублей), Самарская область (24.8 млрд. рублей), Нижегородская область (20.3 млрд. рублей).

Отсутствует государственный долг у следующих субъектов Российской Федерации: Ненецкий автономный округ, Ямало-Ненецкий автономный округ.



### Темп роста остатков, не имеющих целевого назначения на 1 апреля 2010 г. к началу года, %

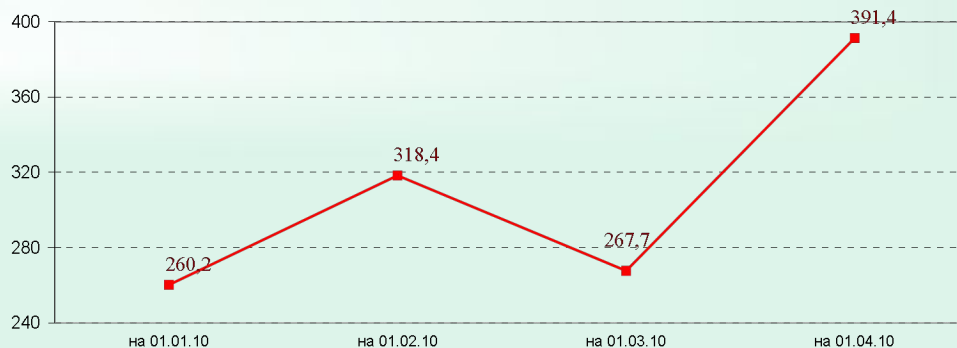


На 1 апреля 2010 у субъектов Российской Федерации сложились остатки средств, не имеющих целевого назначения, в размере 391.4 млрд. рублей.

В 7 регионах остатки можно оценить как незначительные. Они составляют менее 5% от доходов регионов.

В 13 регионах сложились существенные остатки, превышающие 45% от доходов. К ним относятся: Ямало-Ненецкий автономный округ (135.2%), Чукотский автономный округ (127.3%), Сахалинская область (105.5%), Приморский край (87.6%), Тверская область (76.8%).

### Динамика остатков, не имеющих целевого назначения, в январе-марте 2010 г., млрд. руб.

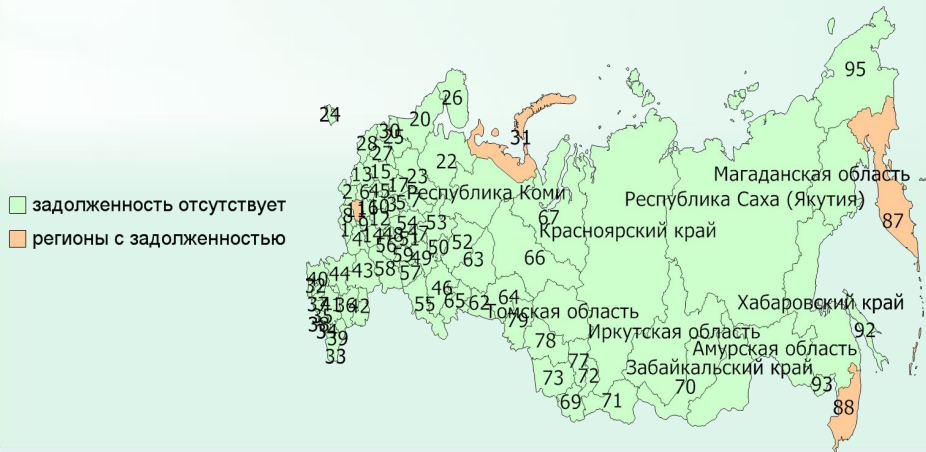








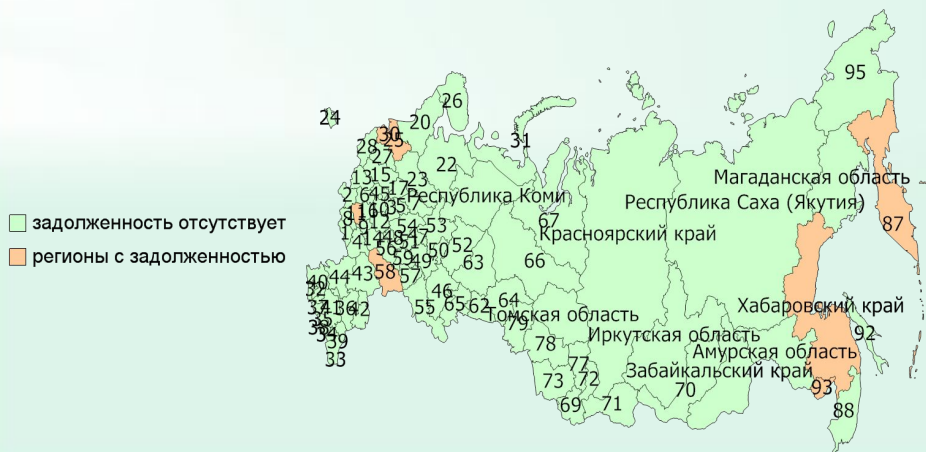
### Наличие кредиторской задолженности по заработной плате на начало 2010 года



На 1 апреля 2010 просроченная кредиторская задолженность субъектов Российской Федерации по заработной плате присутствует у 7 регионов и составляет 50.7 млн. рублей, что на 24.9 млн. рублей больше, чем на начало года.

Орловская область - 25.6 млн. рублей, Хабаровский край - 13.2 млн. рублей, Саратовская область - 5.3 млн. рублей, Камчатский край - 4.4 млн. рублей, Еврейская автономная область - 1.2 млн. рублей, Ленинградская область - 557 тыс. рублей, г. Санкт-Петербург - 338.2 тыс. рублей.

### Наличие кредиторской задолженности по заработной плате на 1 апреля 2010 г.





## Расшифровка территорий

- 1 Белгородская область
- 2 Брянская область
- 3 Владимирская область
- 4 Воронежская область
- 5 Ивановская область
- 6 Калужская область
- 7 Костромская область
- 8 Курская область
- 9 Липецкая область
- 10 Московская область
- 11 Орловская область
- 12 Рязанская область
- 13 Смоленская область
- 14 Тамбовская область
- 15 Тверская область
- 16 Тульская область
- 17 Ярославская область
- 20 Республика Карелия
- 21 Республика Коми
- 22 Архангельская область
- 23 Вологодская область
- 24 Калининградская область
- 25 Ленинградская область
- 26 Мурманская область
- 27 Новгородская область
- 28 Псковская область
- 30 г. Санкт-Петербург
- 31 Ненецкий автономный округ
- 32 Республика Адыгея
- 33 Республика Дагестан
- 34 Республика Ингушетия
- 35 Кабардино-Балкарская Республика
- 36 Республика Калмыкия
- 37 Карачаево-Черкесская Республика
- 38 Республика Северная Осетия-Алания
- 39 Чеченская Республика
- 40 Краснодарский край
- 41 Ставропольский край
- 42 Астраханская область
- 43 Волгоградская область
- 44 Ростовская область
- 45 г. Москва
- 46 Республика Башкортостан
- 47 Республика Марий Эл
- 48 Республика Мордовия
- 49 Республика Татарстан
- 50 Удмуртская Республика
- 51 Чувашская Республика
- 52 Пермский край
- 53 Кировская область
- 54 Нижегородская область
- 55 Оренбургская область
- 56 Пензенская область
- 57 Самарская область
- 58 Саратовская область
- 59 Ульяновская область
- 62 Курганская область
- 63 Свердловская область
- 64 Тюменская область
- 65 Челябинская область
- 66 Ханты-Мансийский автономный округ
- 67 Ямало-Ненецкий автономный округ
- 69 Республика Алтай
- 70 Республика Бурятия
- 71 Республика Тыва
- 72 Республика Хакасия
- 73 Алтайский край
- 74 Забайкальский край
- 75 Красноярский край
- 76 Иркутская область
- 77 Кемеровская область
- 78 Новосибирская область
- 79 Омская область
- 80 Томская область
- 86 Республика Саха (Якутия)
- 87 Камчатский край
- 88 Приморский край
- 89 Хабаровский край
- 90 Амурская область
- 91 Магаданская область
- 92 Сахалинская область
- 93 Еврейская автономная область
- 95 Чукотский автономный округ