

Анализ публикаций преподавателей и
других результатов научной работы
факультетов ГУ-ВШЭ в 2004 году
(на основе анализа отчетов кафедр)

К заседанию Ученого Совета ГУ-ВШЭ 29.4.2005

Информационная база для анализа

- Отчеты 70 из 78 кафедр по форме Минобрнауки за 2004г. – с группировкой по факультетам и общеуниверситетским кафедрам (ОУК), включая
 - Данные о публикациях
 - Данные об участии в научных мероприятиях
 - Данные о защищенных диссертациях, грантах, полученных наградах

- Сводные данные о публикациях преподавателей факультетов экономики, права и социологии в 2002-2003 гг. (на основе отчетов для Минобразования)

Примечание: Учитывались данные о результатах научной работы всех преподавателей – и штатных, и совместителей

Направления анализа данных

- ✓ Выборочное сравнение публикаций преподавателей в 2004 и 2002-2003 гг. (по трем факультетам)
- ✓ Межфакультетское сопоставление публикаций преподавателей в 2004 году
- ✓ Анализ участия преподавателей в конференциях и иных научных мероприятиях в 2004 году (по всем факультетам)

Примечание: данные о защите диссертаций и грантах не анализировались, так как эта информация пока является скорее качественной, а не количественной

Сравнительный анализ публикаций преподавателей – 2002-2003

	Экономика	Право	Социология
Всего преподавателей (среднее за 2002-2003 гг., без кафедр английского языка)	164	73	32
Общее число публикаций	394	170	71
В т.ч.: журналы списка ВАК	141	69	23
зарубежные публикации	44	1	10
Среднее число публикаций за 2 года	2,40	2,33	2,22
В т.ч.: журналы списка ВАК	0,86	0,95	0,72
зарубежные публикации	0,27	0,01	0,31

Сравнительный анализ публикаций преподавателей – 2004

	Экономика	Право	Социология
Всего преподавателей (среднее за 2004 г., без кафедр английского языка)	253	90	35
Общее число публикаций	461	170	89
В т.ч.: журналы списка ВАК	106	35	8
зарубежные публикации	30	2	11
Среднее число публикаций за 1 год	1,82	1,89	2,54
В т.ч.: журналы списка ВАК	0,42	0,39	0,23
зарубежные публикации	0,12	0,02	0,31

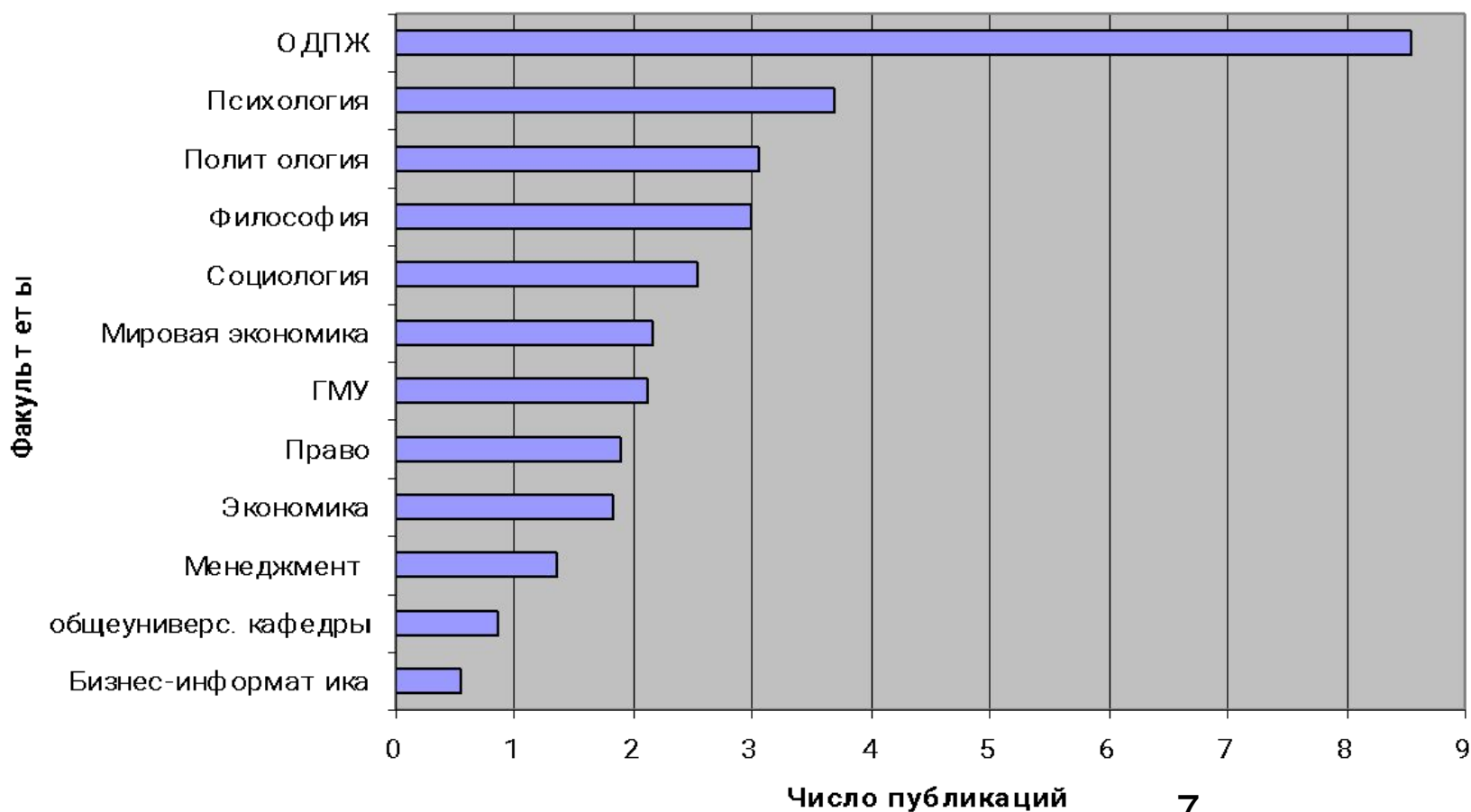
Сравнительный анализ публикаций преподавателей – выводы

- Заметный рост общего числа публикаций в среднегодовом исчислении (в 1,5 раза на ф-тах экономики и права, более 2 раз – на социологии)
- Неизменность или ухудшение показателей по публикациям в журналах из списка ВАК и зарубежным публикациям
- Возможность экстраполяции тенденций на ВШЭ в целом – поскольку на рассмотренных трех факультетах работает около 50% всех преподавателей

По-видимому, критика в адрес преподавателей со стороны руководства ВШЭ привела к более полному учету всех публикаций в отчетах кафедр, но качественных изменений не произошло

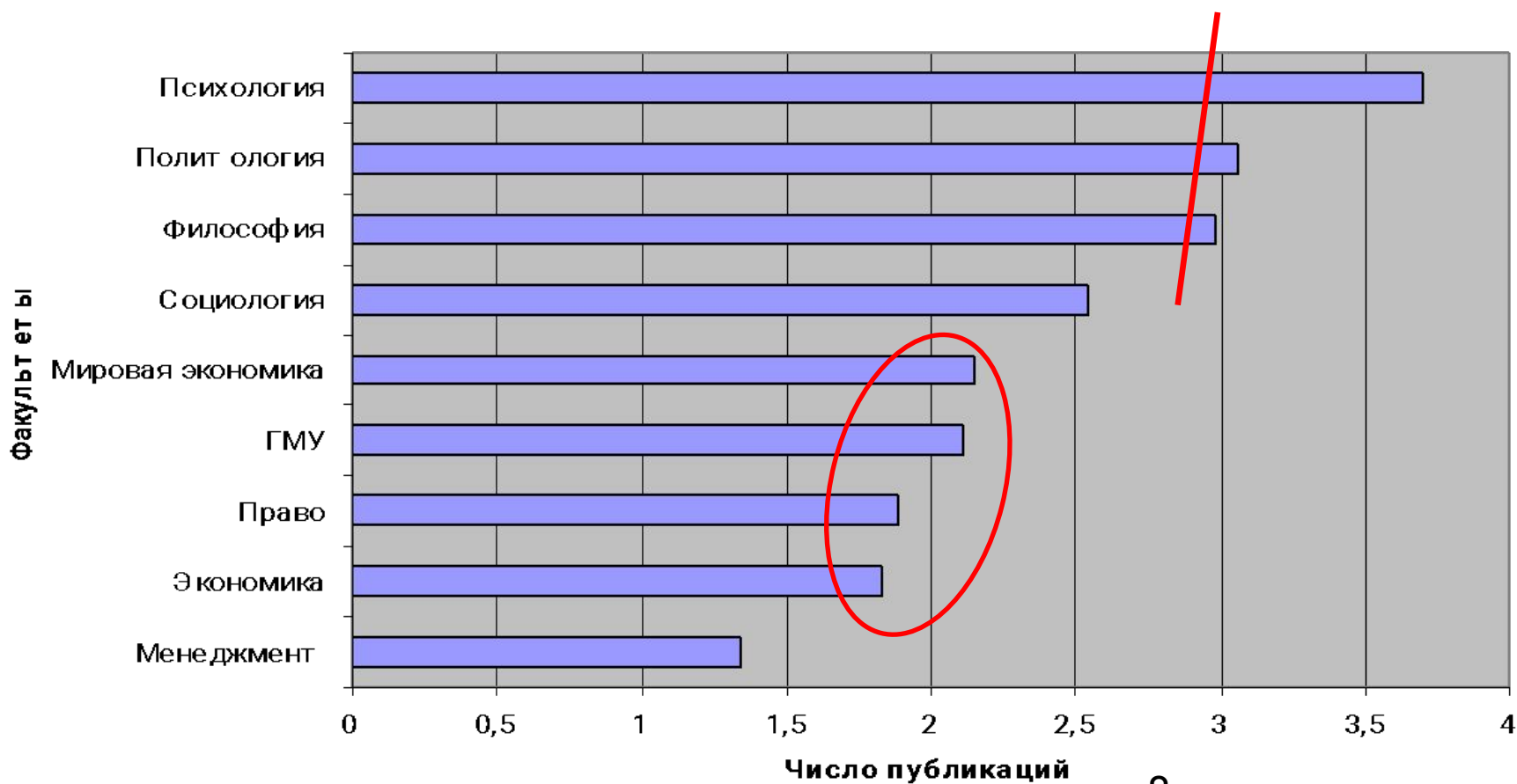
Межфакультетское сопоставление публикаций преподавателей в 2004г.

Среднее число публикаций преподавателей ВШЭ в 2004 году



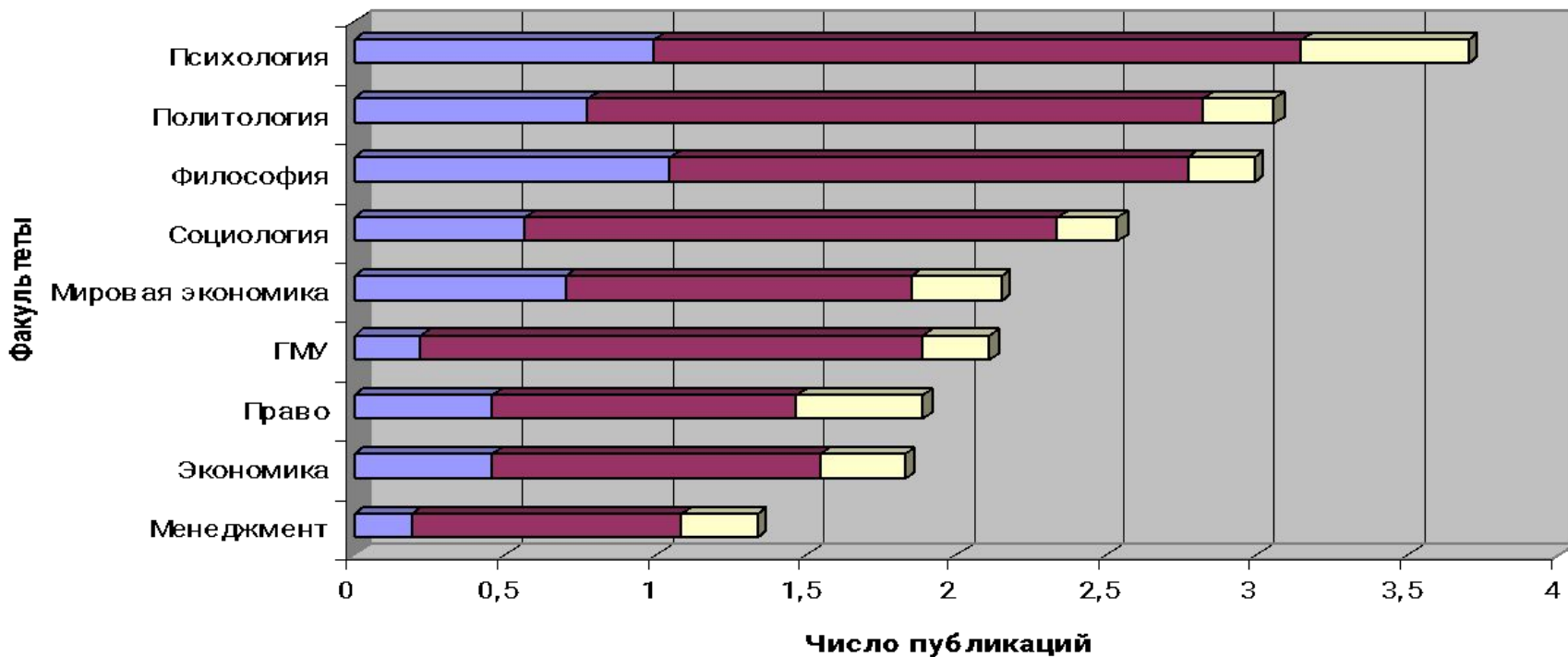
Межфакультетское сопоставление публикаций преподавателей в 2004г.

**Число публикаций преподавателей ВШЭ в 2004 г. (без
ФБИ, ОДПЖ и ОУК)**



Межфакультетское сопоставление публикаций преподавателей в 2004г.

Число публикаций преподавателей ВШЭ в 2004г. (без ФБИ, ОДПЖ и ОУК) по типам публикаций



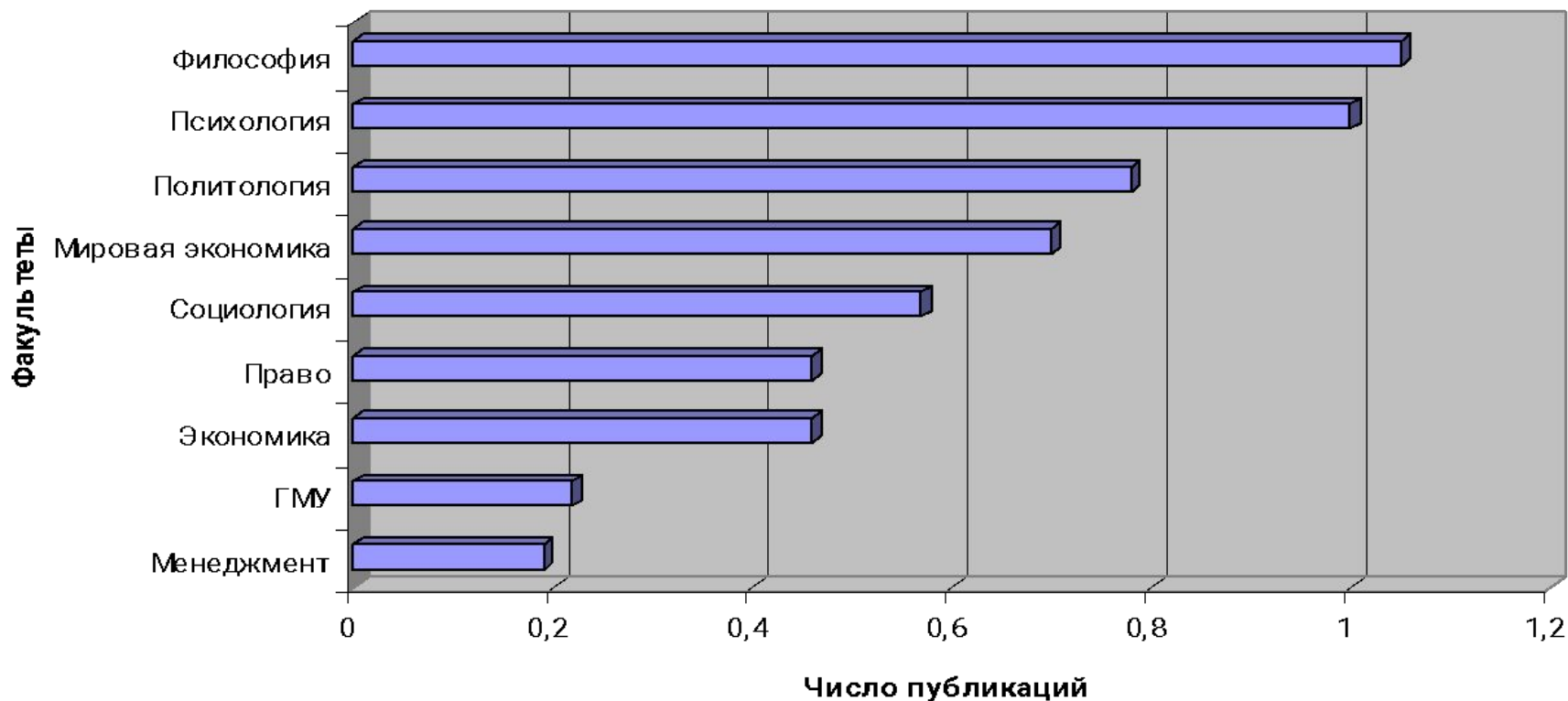
■ Монографии и разделы в монографиях

■ Статьи в журналах, др. научные публикации

■ Учебно-методические публикации

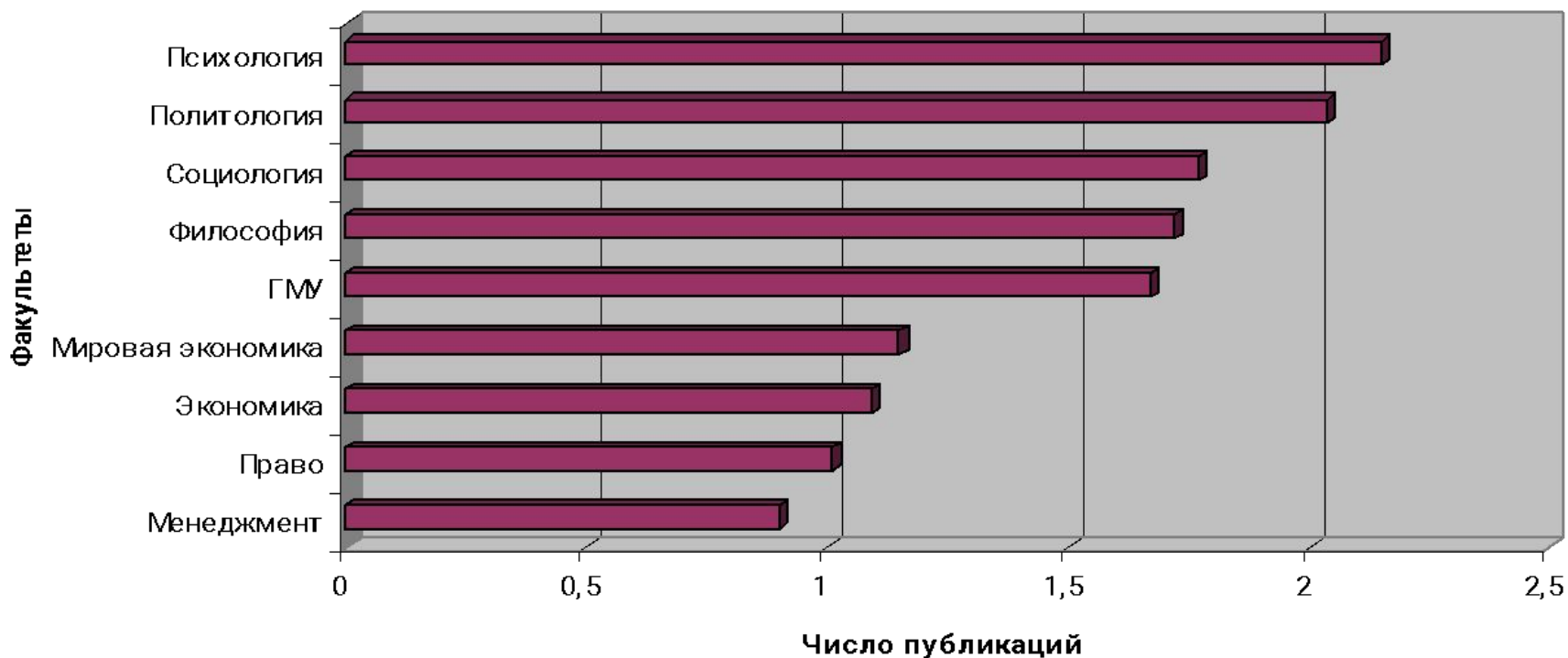
Межфакультетское сопоставление публикаций преподавателей в 2004г.

Среднее число монографий и разделов в монографиях, опубликованных преподавателями ВШЭ в 2004г. (без ФБИ, ОДЛЖ и ОУК)



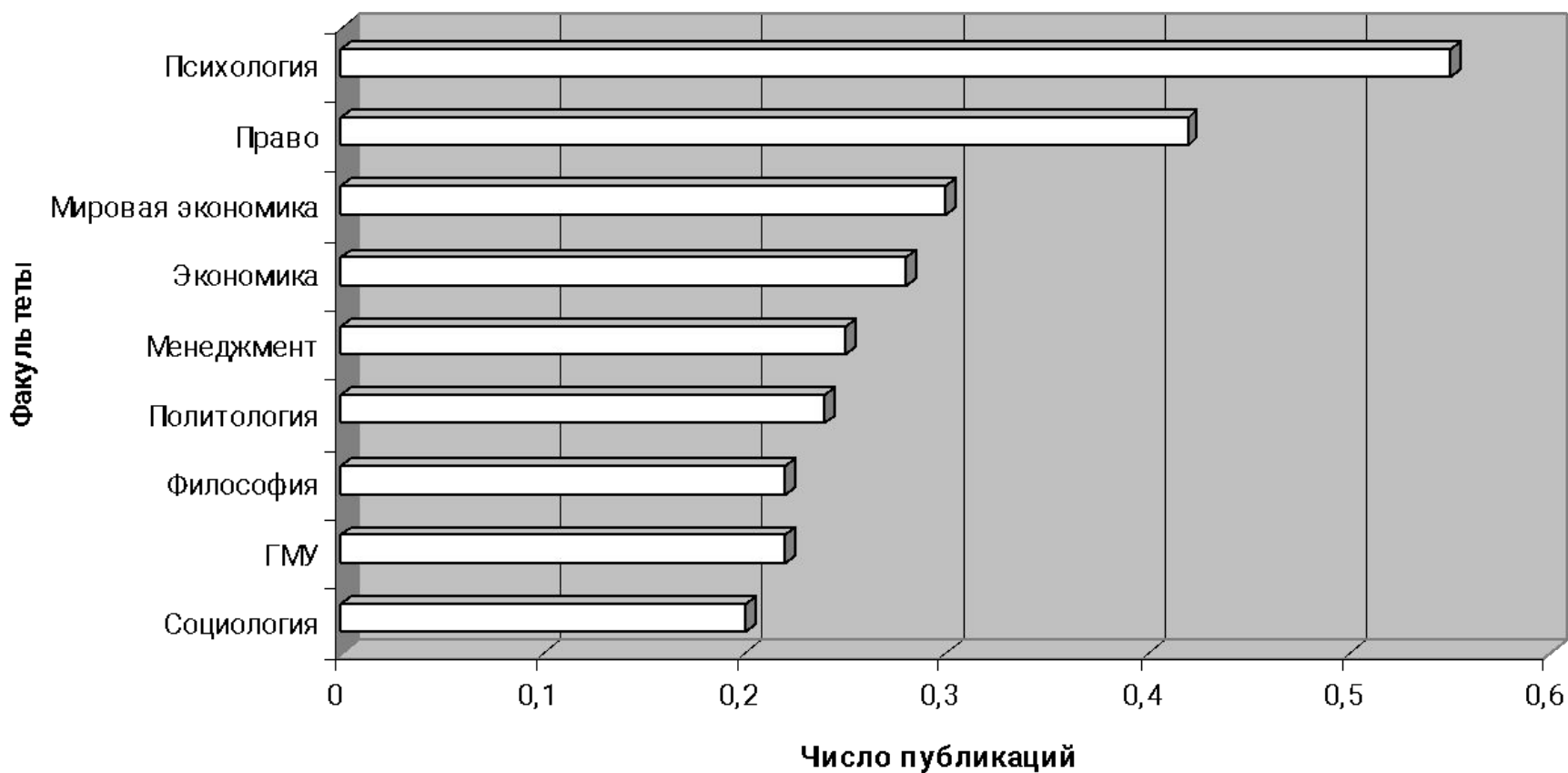
Межфакультетское сопоставление публикаций преподавателей в 2004г.

Среднее число статей в журналах и других научных публикаций преподавателей ВШЭ в 2004г. (без ФБИ, ОДПЖ и ОУК)



Межфакультетское сопоставление публикаций преподавателей в 2004г.

Среднее число учебно-методических публикаций преподавателей ВШЭ в 2004г. (без ФБИ, ОДПЖ и ОУК)



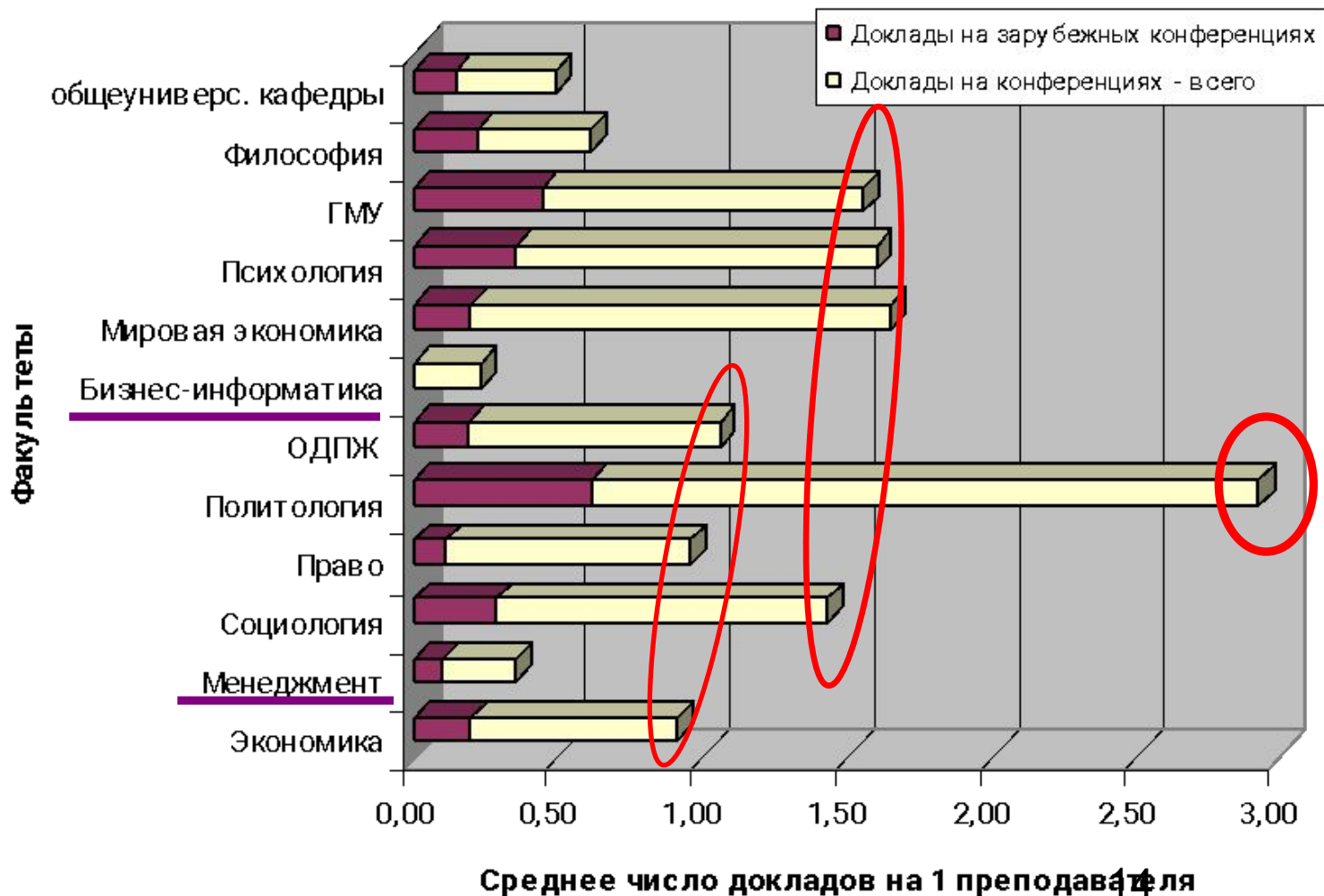
Межфакультетское сопоставление публикаций преподавателей – выводы

- Определенная условность данных – анализировалось только то, что представили сами кафедры

Тем не менее:

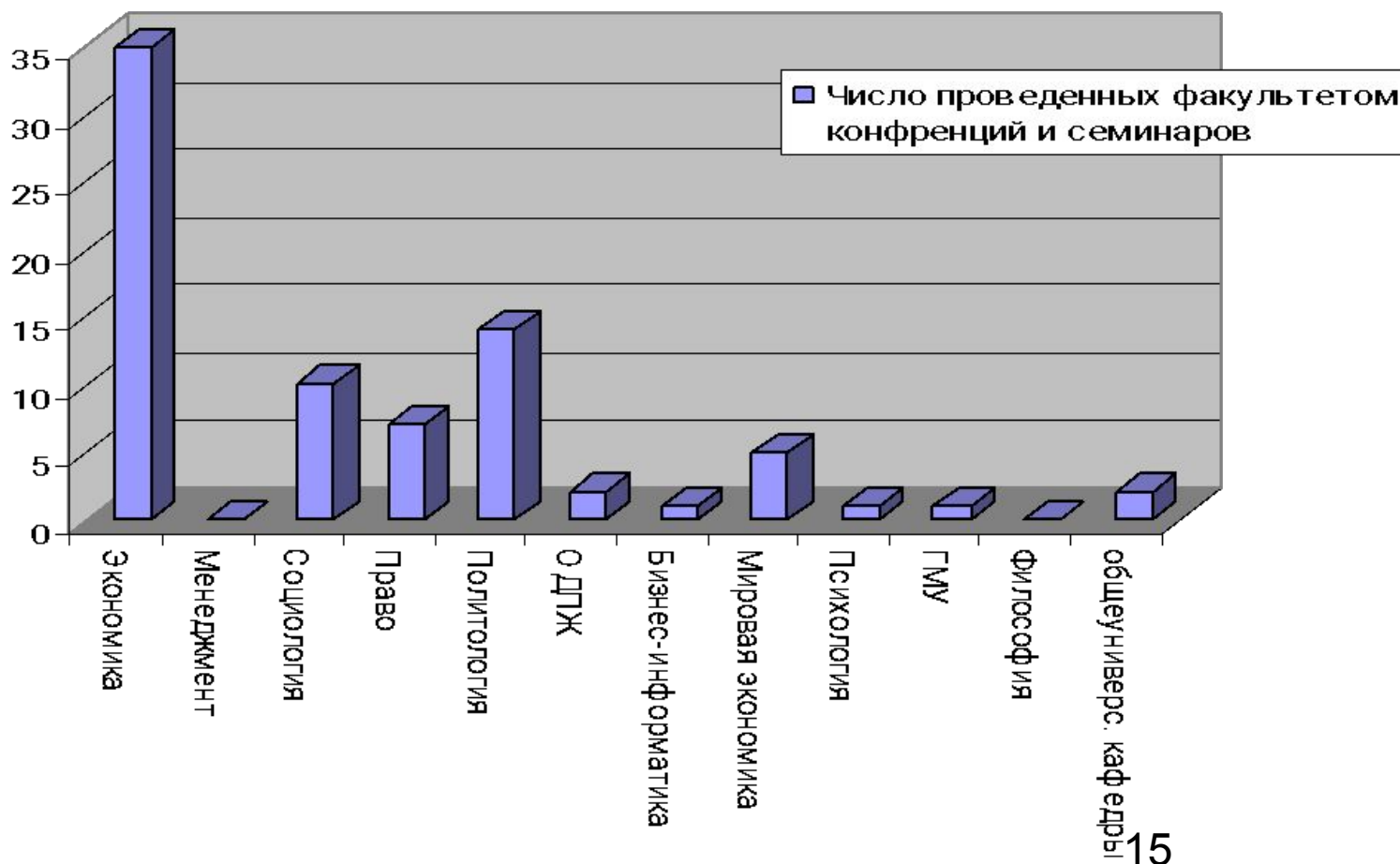
- Заметно лучшая ситуация у **ПСИХОЛОГОВ** (3 раза в первой тройке) и **ПОЛИТОЛОГОВ** (2 раза в первой тройке)
- Не очень хорошая ситуация на **экономике, ГМУ, менеджменте** – каждый факультет по 2 раза в последней тройке. При этом у менеджмента дважды последнее место в общем рейтинге

Участие преподавателей ВШЭ в научных конференциях в 2004г.



Проведение научных мероприятий факультетами ВШЭ в 2004г.

Научные мероприятия на факультетах в 2004г.



Общие выводы

- ✓ Несмотря на бóльшую полноту представления данных кафедрами, по качественным публикациям нет значимых изменений.
- ✓ На общем фоне в лучшую сторону ситуация отличается на факультетах психологии, политологии и философии
- ✓ В числе аутсайдеров по большинству рассмотренных индикаторов оказывается факультет менеджмента; неблагоприятная ситуация также наблюдается на ФБИ
- ✓ В дальнейшем необходим отдельный учет данных о публикациях и иных формах академической активности для штатных преподавателей и совместителей ВШЭ