




Несколько правил и приемов для учеников-сочинителей

Урок А.А. Нестеренко





Правило 1:


Подумай о читателях! Им должно быть интересно!



Правило 2:

Твоя работа должна быть особенной, не такой, как другие!





НА ФОТОГРАФІИ Я ВИЖУ _____ ЛЕС

Правило 3:

Прежде, чем что-то написать, нужно что-то почувствовать и о чем-то подумать.

Ищи не слова, а чувства и мысли – слова найдутся сами.





Я ВИЖУ _____

Я СЛЫШУ _____

Я ЧУВСТВУЮ _____

A photograph of a misty forest path. The path is a narrow, winding trail of dark brown earth, flanked by lush green ferns and other forest vegetation. Tall, slender trees with thick trunks stand in the background, their forms softened by a light mist or fog. The overall atmosphere is serene and mysterious.


ЕСЛИ ПРИСМОТРЕТЬСЯ
(ПРИСЛУШАТЬСЯ)....




СВЯЖЕМ ОБРАЗЫ ДЕЙСТВИЯМИ




СОСЕНКА ЖДЕТ ТРОПИНКУ





A photograph of a misty forest path. The path is made of dark brown earth and leads into the distance, flanked by lush green ferns and other vegetation. Tall, slender trees with thick trunks stand on either side, their tops shrouded in a light mist. The overall atmosphere is serene and slightly mysterious.

МИНУТУ НАЗАД _____
СОВСЕМ НЕДАВНО _____
СКОРО _____

A photograph of a misty forest path. The path is a narrow, winding trail of dark brown earth, flanked by lush green ferns and other forest vegetation. Tall, slender trees with thick trunks stand in the background, their forms softened by a light mist. The overall atmosphere is serene and mysterious.

ХАРАКТЕР
ТРОПИНКИ
Любопытная...
Смелая...
Упорная...



ТРОПИНКЕ НРАВИТСЯ _____
ТРОПИНКА ОПАСАЕТСЯ _____
ТРОПИНКА УДИВЛЯЕТСЯ _____
ТРОПИНКЕ
ХОЧЕТСЯ _____

Приемы


Используй все органы чувств!


Замечай и додумывай незаметное!

Связывай объекты действиями!

Заглядывай в прошлое и будущее!

Оживляй и очеловечивай!






Правило 4:

Пиши с удовольствием - тогда получится!



- 
- A photograph of a misty forest path. The path is narrow and made of dirt, winding through a dense forest. On the left, there are large, dark tree trunks. On the right, there is a thick growth of green ferns and other vegetation. The background is hazy with mist, creating a serene and atmospheric scene.
- Подумай о читателях! Им должно быть интересно!
 - Твоя работа должна быть особенной, не такой, как другие!
 - Прежде, чем что-то написать, нужно что-то почувствовать и о чем-то подумать. Ищи не слова, а чувства и мысли - слова найдутся сами.
 - Пиши с удовольствием - тогда получится!