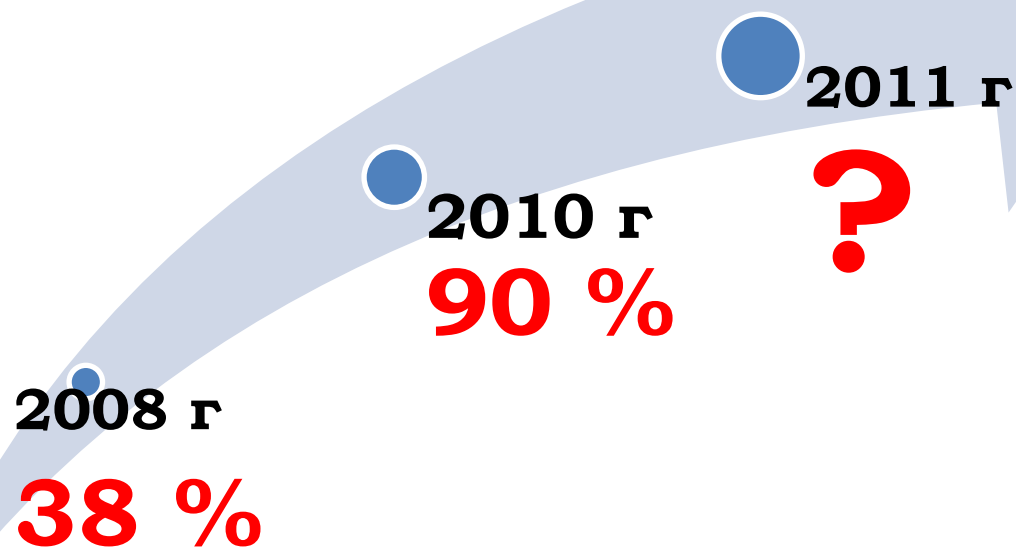




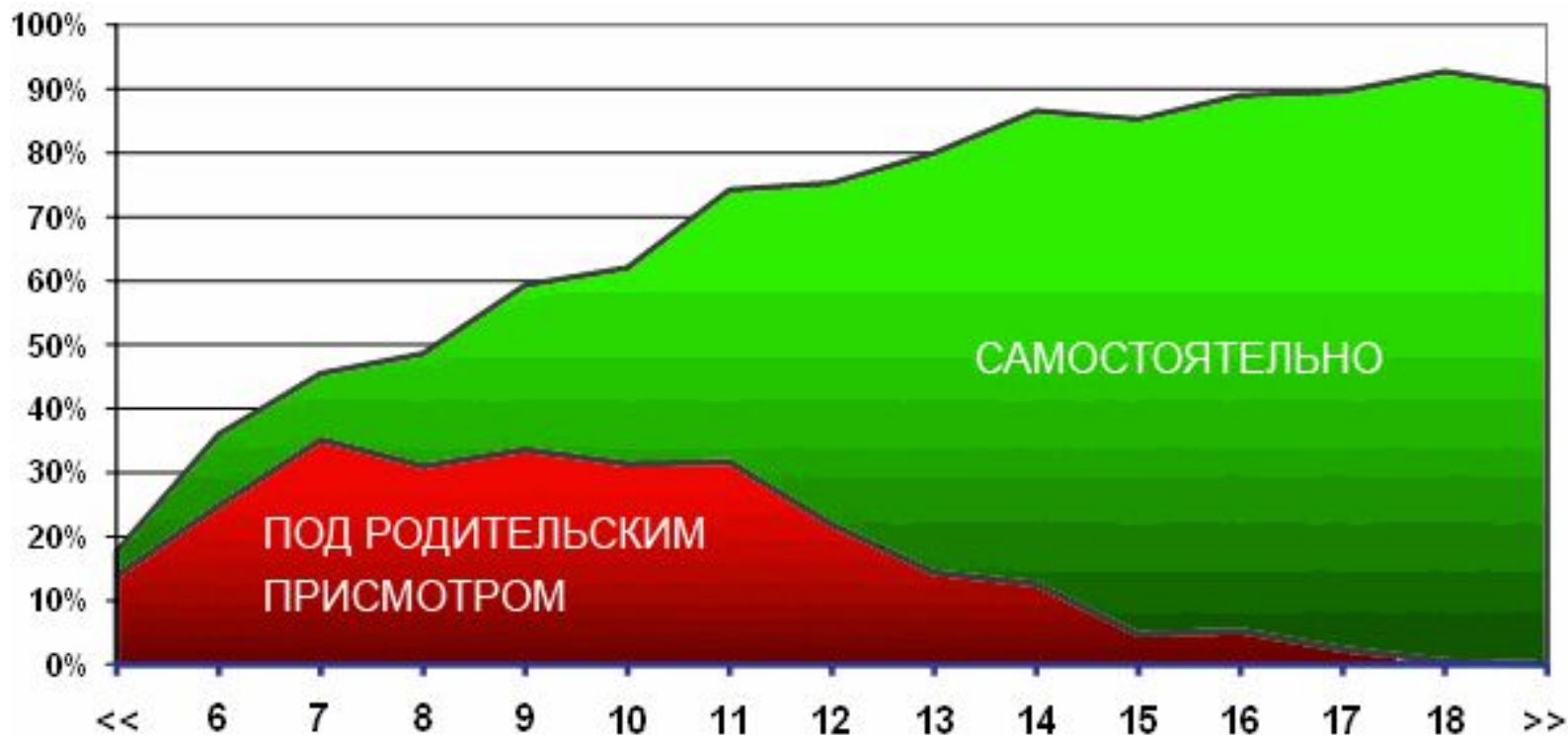
Безопасность ребенка в интернет: что могут сделать взрослые?

Родительское собрание

Дети – пользователи Интернет



Способы использования Интернета детьми от 5 до 14 лет



Нежелательный контент

- **48%** детской аудитории Рунета не сталкивается с ресурсами нежелательного содержания
- **39%** детей просматривали порносайты
 - **38%** наблюдали сцены насилия
 - **16%** интересовались азартными играми
 - **14%** - наркотическими веществами
 - **16%** - экстремизмом или национализмом





Социальные сети

- 80% российских детей из числа пользователей интернета считают себя завсегдатаями социальных сетей

В контакте
СОЦИАЛЬНАЯ СЕТЬ XXI ВЕКА



одноклассники.ru

МОЙ МИР@mail.ru
национальная социальная сеть



LIVEJOURNA



twitter



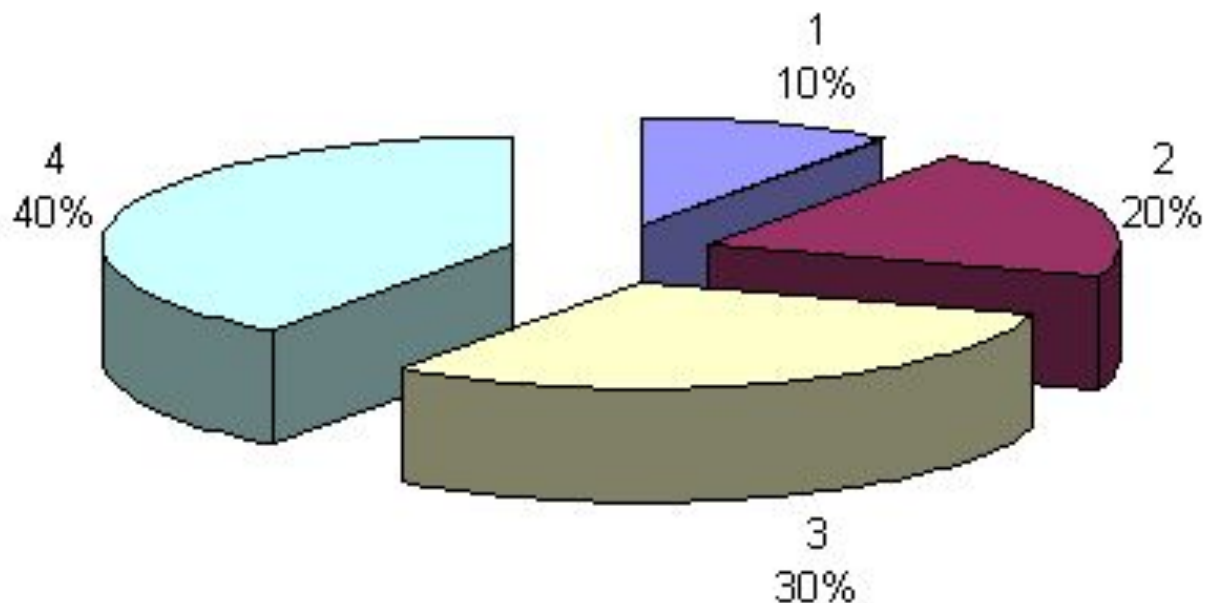
Blogger

Яndex
мой  круг

ДНЕВНИКИ
diary.ru

myspace
.com

Общение ребенка в сети Интернет



Есть ли у тебя виртуальные друзья?

1. Виртуальных друзей нет
2. Есть друзья по электронной почтовой переписке
3. Есть друзья в ICQ
4. Есть друзья в системе виртуальных дневников

Поведение ребенка в сети Интернет

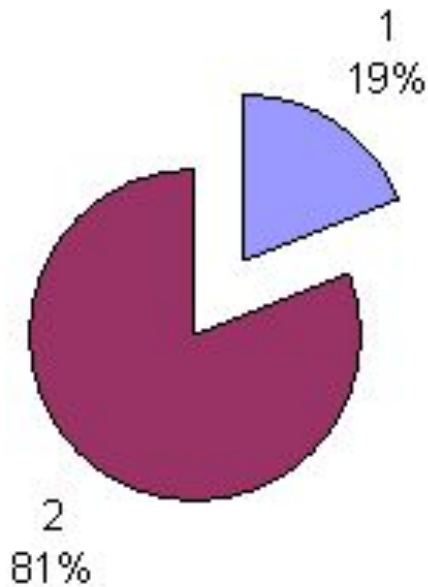
Совсем не так,
как в жизни
17%



Так же, как и в
жизни
83%

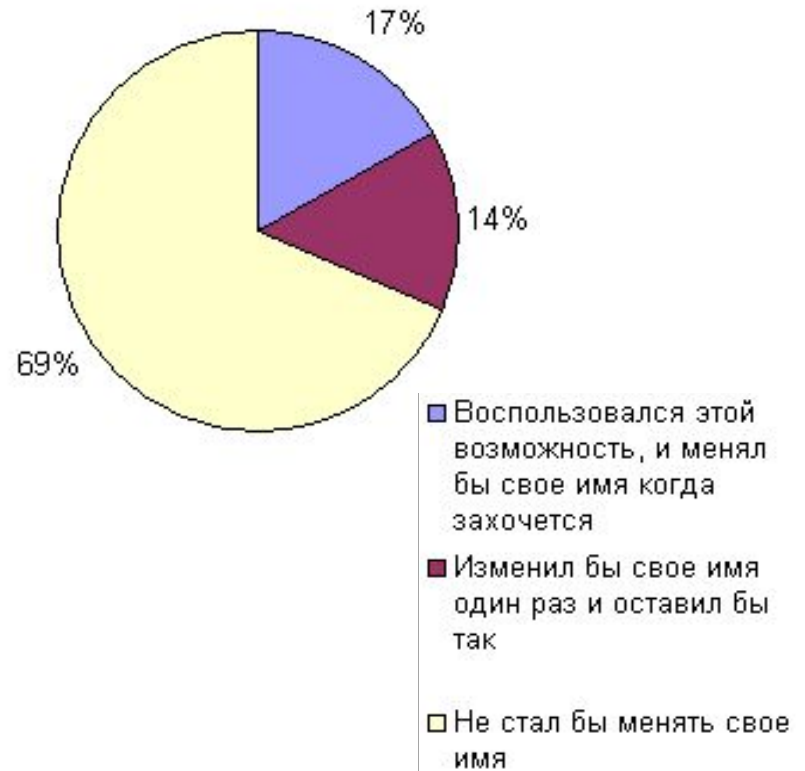
«Как ты ведешь себя в сети Интернет?»

Принятие подростками себя



1 - Я больше нравлюсь себе, когда общаюсь в сети Интернет.

2 - Я больше нравлюсь себе, когда общаюсь в реальной жизни



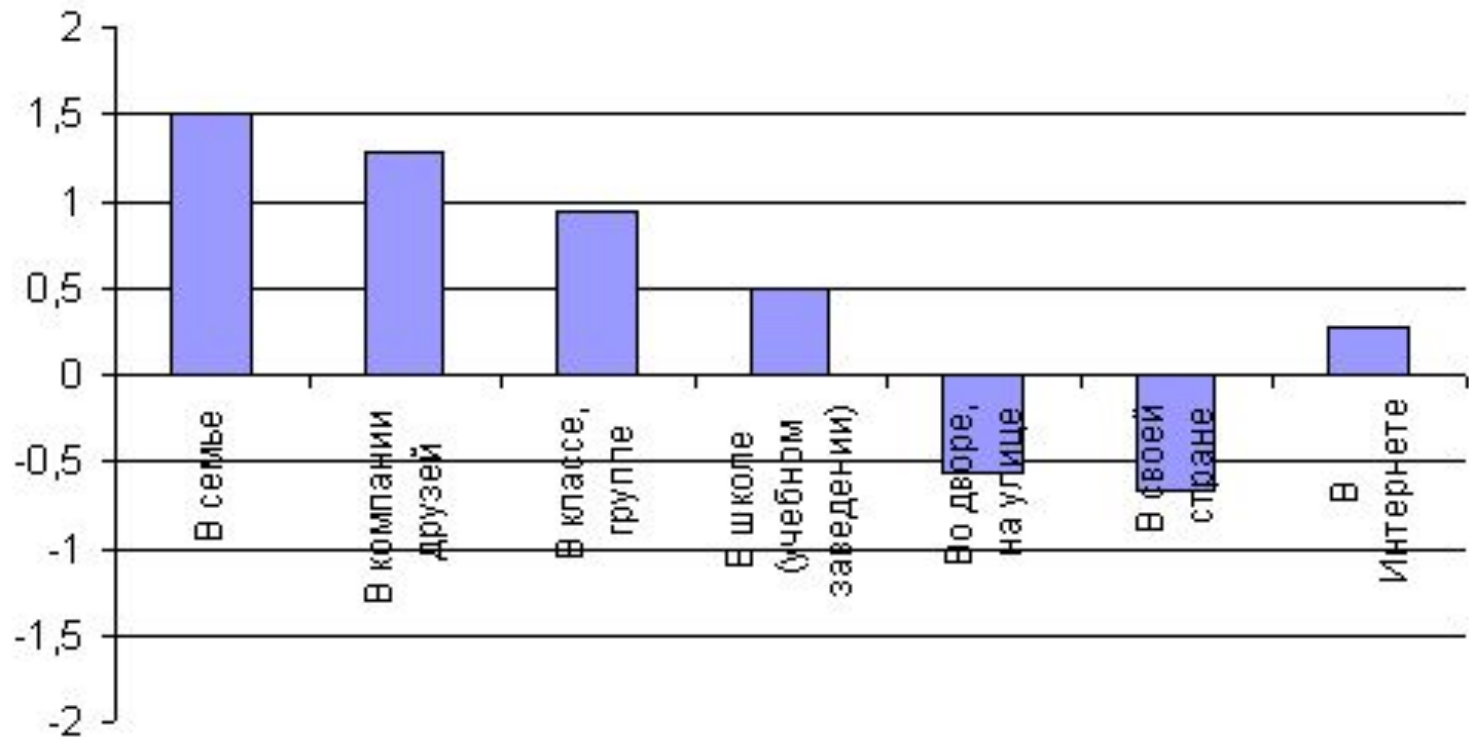
«Воспользовались бы вы возможностью изменить собственное имя подобно смене ника в Интернете?»

Поведение ребенка в сети Интернет



«Сколько времени ты проводил бы в Интернете, если бы получил неограниченный доступ?»

Субъективное ощущение безопасности ребенка в сети Интернет



Детский Интернет

Яндекс

Нашлось
518 млн ответов



[Сайт для девочек](#)

[Тесты](#) [Форум](#)

Самый прикольный
игры, фотоконкурсы
[girl.at.ua](#) [копия](#)



[... все про крити](#)

[Блоги](#) [Все о бри](#)

сайт для|

[сайт для девочек](#)

[сайт для девушек](#)

[сайт для девочек подростков](#)

[сайт для подростков](#)

[сайт для скачивания игр](#)

[сайт для детей](#)

[сайт для девчонок](#)

[сайт для детей твиди](#)

[сайт для женщин](#)

[сайт для скачивания фильмов бесплатно](#)

Детский Интернет

Яндекс

Нашлось
504 млн ответов

социальные сети для

социальные сети для детей

социальные сети для общения

социальные сети для подростков

социальные сети для девочек

социальные сети для мам

социальные сети для школьников

социальные сети для знакомств

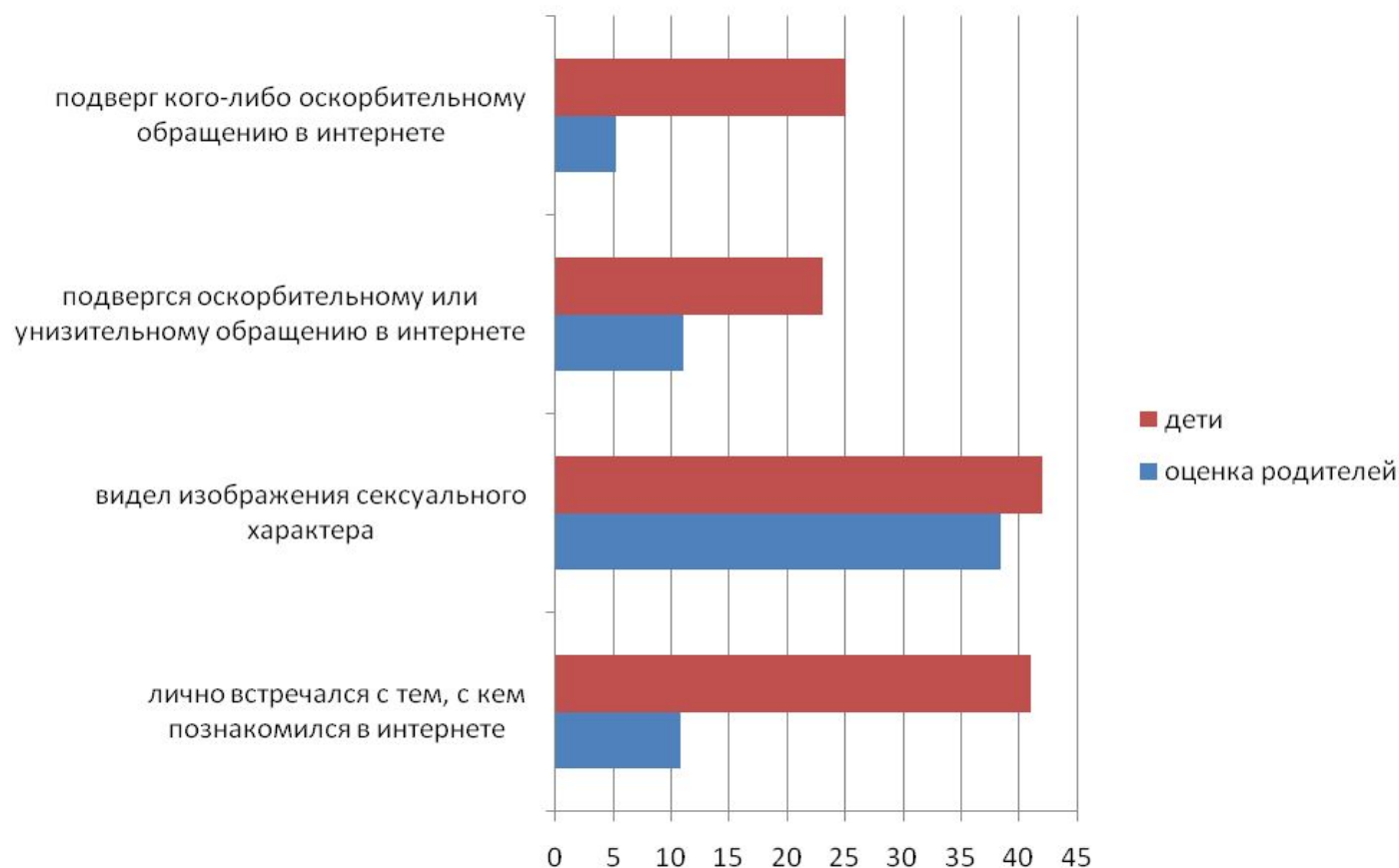
социальные сети для бизнеса

социальные сети для беременных и мам

Основные угрозы, с которыми сталкиваются сегодня дети в Сети

- **Незаконный контент**
- **Педофилы, груминг, незнакомцы**
- **Чрезмерное или сексуальное насилие**
- **Иной вредоносный контент**
- **Материалы, возбуждающие ненависть**
- **Реклама / коммерческое убеждение**
- **Предвзятость / ложное информирование**
- **Использование личной информации**
- **Кибербуллинг, скрытое преследование, домогательство**
- **Гэмблинг, финансовое мошенничество**
- **Причинение вреда самому себе (суицид, анорексия и др.)**
- **Вторжение, нарушение частной жизни**
- **Незаконная деятельность (хакерство, скачивание данных)**

«Знают ли родители о рисках, с которыми сталкиваются дети?»



Классификация Интернет-угроз

**Контентные
риски**

**Электронная
безопасность**

**Коммуникационные
риски**

 **Неподобающий
контент**

 **Незаконный
контент**

 **Вредоносные
программы**

 **Спам**

 **Кибермошенничество**

 **Незаконный
контакт**

 **Киберпреследо
вания**

Как обеспечить ребенку безопасность в сети Интернет?

- **запрет** – отсутствие выхода в сеть в доме;
- **ограничение доступа к сети**, связанного с ограничением либо по времени, либо к определенным сайтам, ресурсам, т.е. фильтрация;
- **переключить внимание** на сайты, специализирующиеся на контенте для детской аудитории;
- **научить способам безопасной работы** в Интернет.

СОВЕТЫ ПО УПРАВЛЕНИЮ БЕЗОПАСНОСТЬЮ ДЕТЕЙ 10 – 13 ЛЕТ ПРИ ПОЛЬЗОВАНИИ ИНТЕРНЕТОМ

- Старайтесь держать компьютеры с подключением к Интернету в общих комнатах, в которых можно легко осуществлять визуальный контроль над тем, что делает ваш ребенок в Интернете. Преступнику гораздо труднее завязать отношения, если экран компьютера хорошо вами просматривается.
- Убедитесь в том, что ваш ребенок знает и выполняет правила поведения для детей более раннего возраста, если он только начинает пользоваться Интернетом.
- Создайте ребенку собственную учетную запись с ограниченными правами, чтобы он не мог заниматься чем-то посторонним без вашего ведома.
- Создайте при участии подростков и поддерживайте соблюдение списка домашних правил при работе в Интернете. Следует указать список сайтов, запрещенных для посещения, часы нахождения в Сети и руководство по общению в Интернете (в том числе и в чатах).
- Настаивайте, чтобы дети никогда не соглашались на личные встречи с друзьями по Интернету без вашего присутствия.

СОВЕТЫ ПО УПРАВЛЕНИЮ БЕЗОПАСНОСТЬЮ ДЕТЕЙ 10 – 13 ЛЕТ ПРИ ПОЛЬЗОВАНИИ ИНТЕРНЕТОМ

- Используйте средства фильтрации нежелательного материала (наподобие MSN Premium's Parental Controls) как дополнение, но не замену к родительскому контролю. Используйте фильтры электронной почты для блокирования сообщений от конкретных людей или содержащих определенные слова или фразы.
- Требуйте от детей никогда не выдавать личную информацию, в том числе фамилию, имя, домашний адрес, номера телефонов, название школы, адрес электронной почты, фамилии друзей или родственников, свои имена в программах мгновенного обмена сообщениями, возраст или дату рождения, по электронной почте, в чатах, системах мгновенного обмена сообщениями, регистрационных формах, личных профилях и при регистрации на конкурсы в Интернете.
- Требуйте от детей не загружать из Интернета программы без вашего разрешения. Кроме того, объясните детям, что, делая файлы общими или загружая из Интернета тексты, фотографии или рисунки, они могут нарушать чьи-то авторские права.

СОВЕТЫ ПО УПРАВЛЕНИЮ БЕЗОПАСНОСТЬЮ ДЕТЕЙ 10 – 13 ЛЕТ ПРИ ПОЛЬЗОВАНИИ ИНТЕРНЕТОМ

- Приучите детей сообщать вам, если что-либо или кто-либо в Сети тревожит или угрожает им. Оставайтесь спокойными и напомните детям, что они в безопасности, поскольку рассказали вам о новых угрозах. Похвалите их и побуждайте подойти еще раз, если случай повторится.
- Настаивайте на том, чтобы дети предоставили вам доступ к своей электронной почте, чтобы вы могли убедиться, что они не общаются с незнакомцами. Контроль лучше всего осуществлять ненавязчиво, уважая личное достоинство и право ребенка на самостоятельность.
- Расскажите детям об ответственном, достойном поведении в Интернете.
- Ребята ни в коем случае не должны использовать Сеть для хулиганства, распространения сплетен или угроз другим людям.
- Беседуйте с детьми об их друзьях в Интернете и о том, чем они занимаются так, как если бы речь шла о друзьях в реальной жизни.
- Расскажите детям о порнографии в интернете и направьте их на хорошие сайты о здоровье и половой жизни.

Ресурсы сети Интернет

- Вопросы безопасности ребенка в сети, защита NetPolice
<http://content-filtering.ru/Eduandinet/>
- Вопросы обеспечения информационной безопасности от компании Microsoft
<http://www.microsoft.com/rus/protect/default.aspx#>
- Специальный портал, созданный по вопросам безопасного использования сети Интернет. Безопасный Интернет <http://www.saferinternet.ru/>. Документы, материалы и мн. другое.
- Сайт «Безопасность в Интернет» который создан специально для детей, родителей и учителей, на котором можно найти много интересной информации и советов
http://www.e-teaching.ru/SiteCollectionDocuments/pil/inet_safety/html/etusivu.htm
- Международный онлайн - конкурс по безопасному использованию
<http://interneshka.net/parents/index.phtml>
- Азбука безопасности для детей и подростков <http://azbez.com/safety/internet>
- Эксперты предлагают родителям рекомендации для обеспечения безопасности детей <http://school-sector.relarn.ru/wps/?p=1758>
- Детский сайт ТВИДИ. Правила безопасности в сети Интернет. Безопасный поиск, общение <http://www.tvidi.ru/ch/main/safe.aspx>
- Детский поисковик AGAKIDS http://www.agakids.ru/#section_main
Визуальная поисковая система детских сайтов "AGAKIDS" создана в помощь детям для поиска детских ресурсов на просторах Интернета.