

# Заседание Совета кураторов



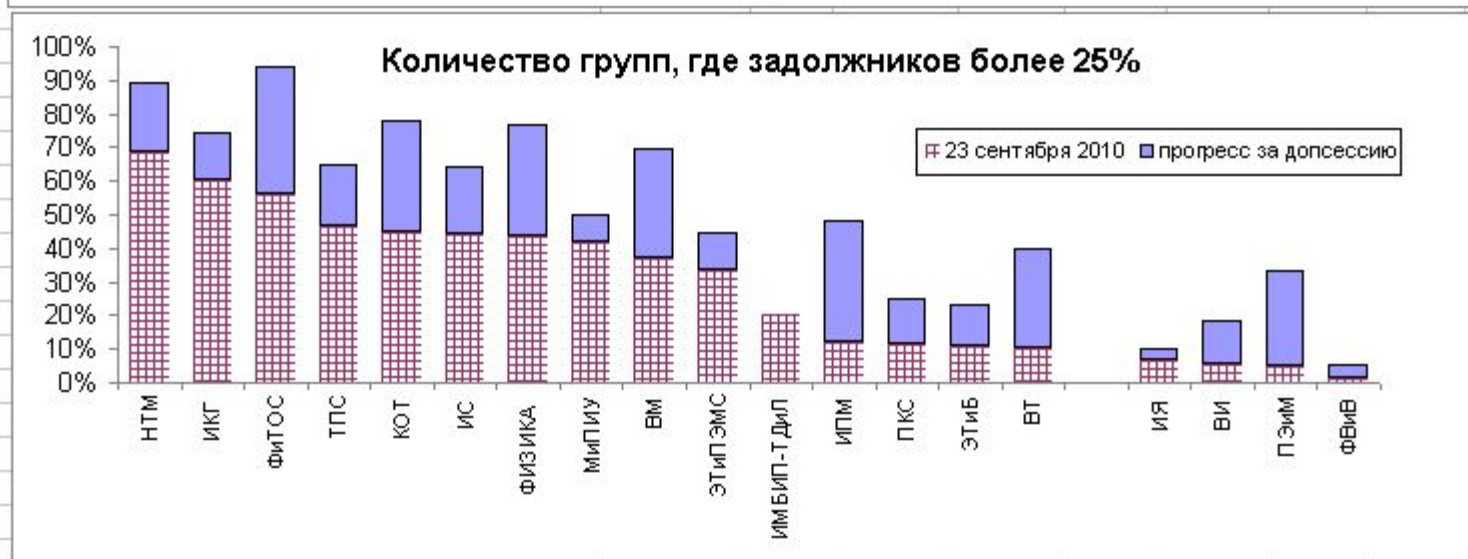
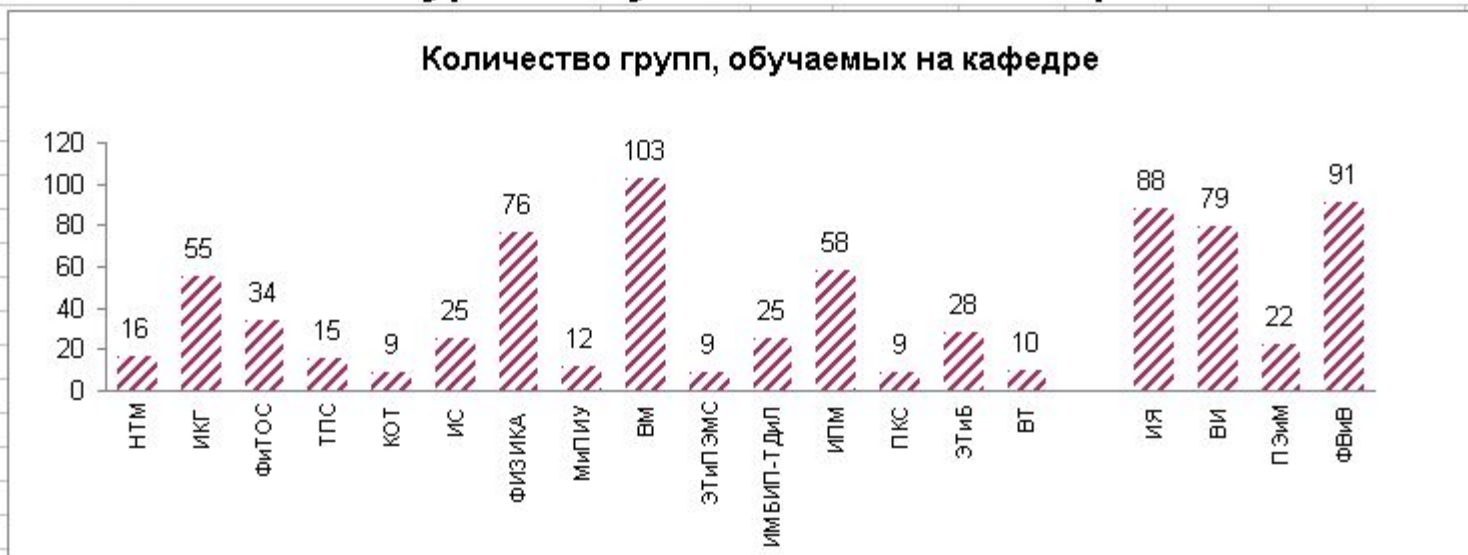
24 сентября 2010 года



# Весна. Статистика

# Приложение 1.

# 1 курс. Результат от 23 сентября 2010.



Кафедры-лидеры данного анти-рейтинга:

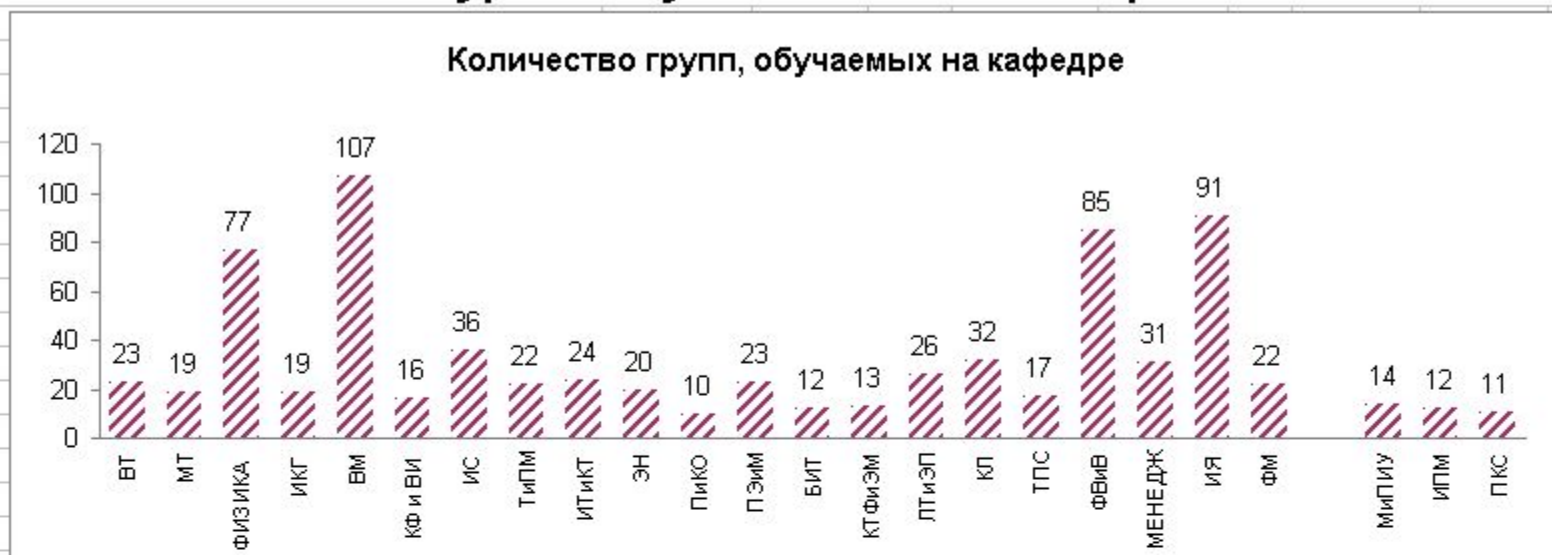
(НТМ, ИКГ, ФитОС, ТПС, КОТ, ИС)

Кафедры, хорошо справляющиеся с учебным

(ИМБИП-ТДил, ИПМ, ПКС, ЭТиБ, ВТ, , ИЯ)

Приложение 2.

2 курс. Результат от 23 сентября 2010.



Кафедры-лидеры данного анти-рейтинга:  
(ВТ, МТ, ФИЗИКА, ИКГ, ВМ, КФ и ВИ)

Кафедры, хорошо справляющиеся с учебным процессом:  
(Пико, ПЭИМ, БИТ, КТфиЭМ, ЛТиЭП, КЛ,

Приложение 3. 3 курс. Результат от 23 сентября 2010.

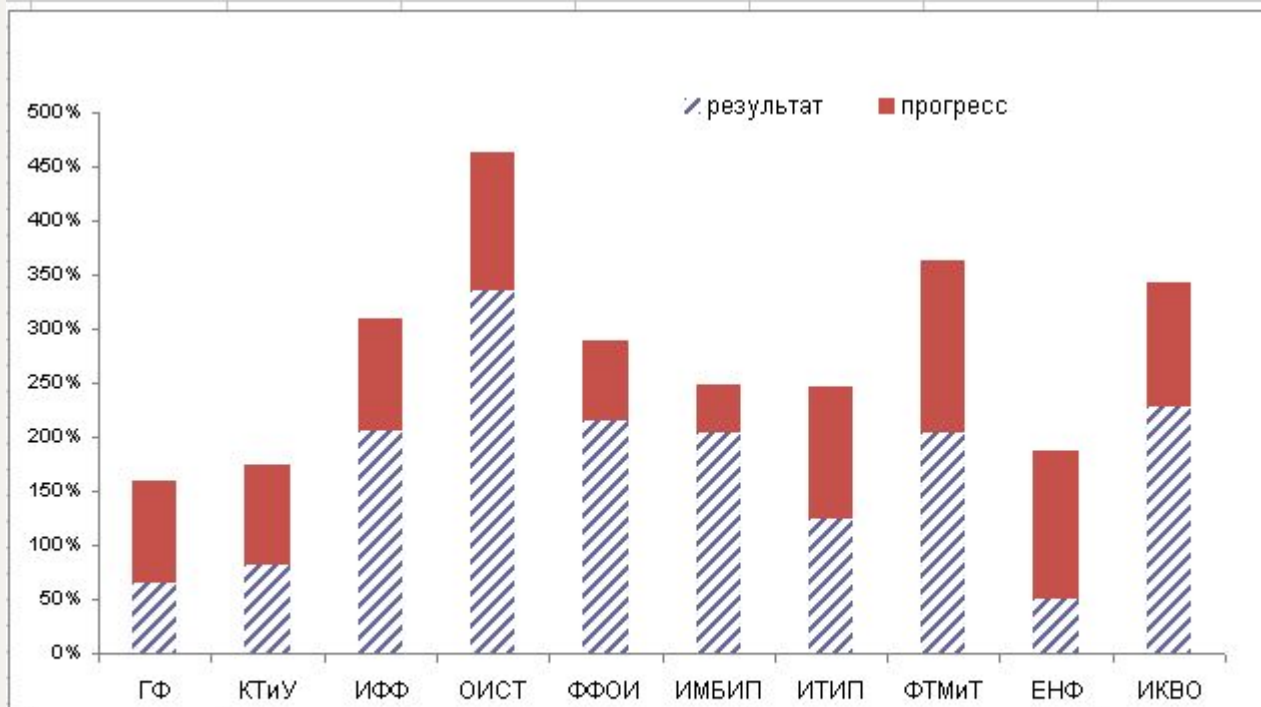


Кафедры-лидеры данного анти-рейтинга:  
(МПБЭВА, КТ, Пико, КТфиЭМ, ММ)

Кафедры, хорошо справляющиеся с учебным процессом:  
(Фил, ИТИКТ, ТПО, ИС, ВМ, ЭТИПЭМС)  
(ИНС, ЭТиБ, ЛТИЭП, ОТиМ, ВИ, ЭН)

**Приложение 4. 1 курс. (23 сентября 2010 - 30 июня 2010).  
текущая сессия**

	долгов на 23 сентября 2010	по отношению к количеству студентов на факультете	долгов на 30 июня 2010	по отношению к количеству студентов на факультете	<b>результат</b>	<b>прогресс</b>
ГФ	110	65%	306	159%	<b>65%</b>	<b>94%</b>
КТиУ	309	81%	710	173%	<b>81%</b>	<b>92%</b>
ИФФ	304	205%	497	309%	<b>205%</b>	<b>103%</b>
ОИСТ	388	334%	647	462%	<b>334%</b>	<b>128%</b>
ФФОИ	150	214%	216	288%	<b>214%</b>	<b>74%</b>
ИМБИП	272	205%	334	247%	<b>205%</b>	<b>43%</b>
ИТИП	258	123%	568	247%	<b>123%</b>	<b>124%</b>
ФТМиТ	314	204%	634	362%	<b>204%</b>	<b>158%</b>
ЕНФ	32	50%	133	187%	<b>50%</b>	<b>137%</b>
ИКВО	221	228%	161	343%	<b>228%</b>	<b>115%</b>

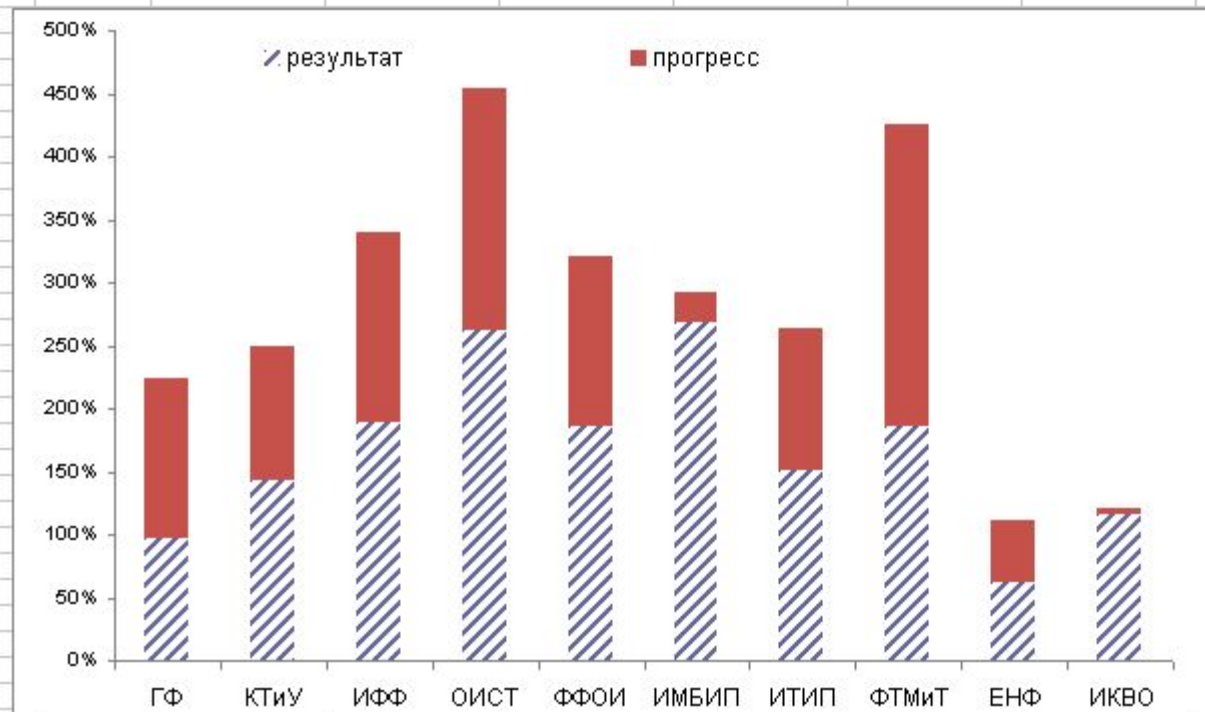


Высокие проценты количества должников означают, что в среднем на факультете студенты имеют несколько задолженностей

## Приложение 5. 2 курс. (30 июня 2010 - 23 сентября 2010)

### весенняя сессия 2009/2010

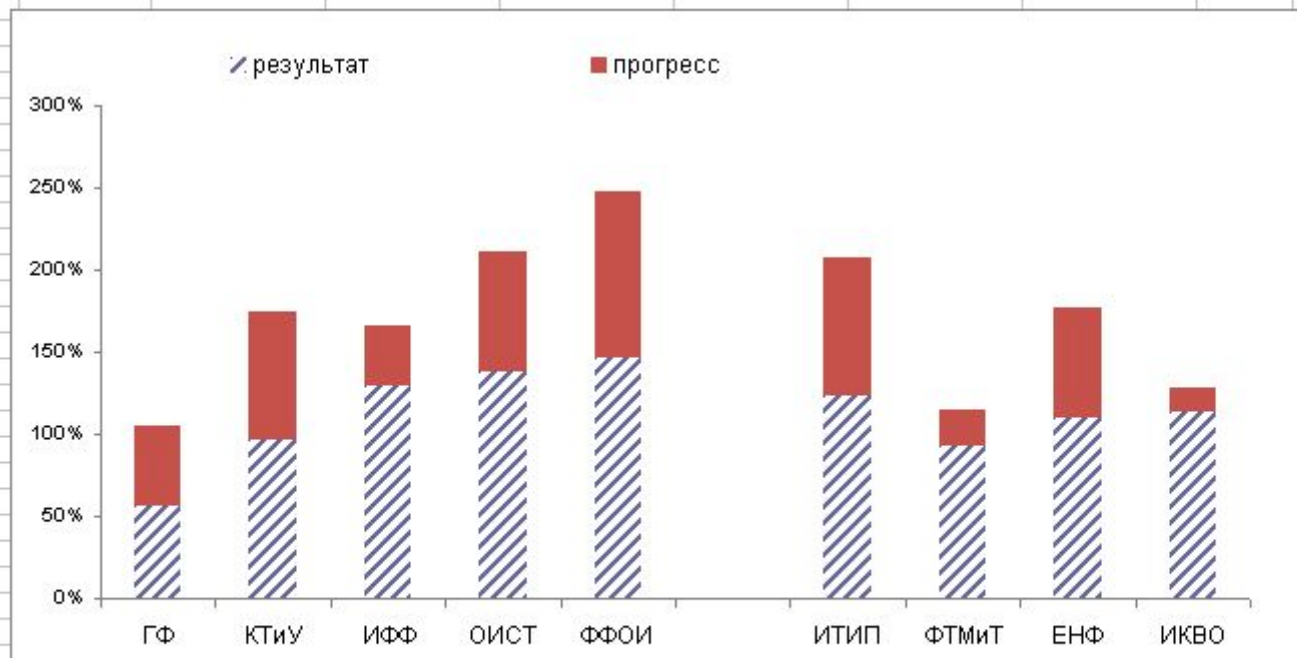
	долгов на 23 сентября 2010	по отношению к количеству студентов на факультете	долгов на 30 июня 2010	по отношению к количеству студентов на факультете	результат	прогресс
ГФ	146	97%	367	224%	97%	126%
КТиУ	390	143%	713	249%	143%	106%
ИФФ	217	189%	418	340%	189%	151%
ОИСТ	257	262%	486	454%	262%	192%
ФФОИ	104	186%	189	320%	186%	135%
ИМБИП	134	268%	146	292%	268%	24%
ИТИП	304	150%	560	264%	150%	114%
ФТМИТ	205	186%	523	425%	186%	239%
ЕНФ	63	62%	115	111%	62%	49%
ИКВО	53	120%	49	117%	117%	4%



Высокие проценты количества должников означают, что в среднем на факультете студенты имеют несколько задолженностей

**Приложение 6. 3 курс. (23 сентября 2010 - 30 июня 2010)  
весенняя сессия 2009/2010**

	долгов на 23 сентября 2010	по отношению к количеству студентов на факультете	долгов на 30 июня 2010	по отношению к количеству студентов на факультете	результат	прогресс
ГФ	164	105%	76	56%	56%	49%
КТиУ	455	175%	226	96%	96%	79%
ИФФ	186	166%	134	129%	129%	37%
ОИСТ	274	211%	134	138%	138%	73%
ФФОИ	151	248%	89	146%	146%	102%
ИТИП	398	207%	232	123%	123%	85%
ФТМиТ	123	115%	89	93%	93%	22%
ЕНФ	205	177%	138	110%	110%	67%
ИКВО	54	129%	94	113%	113%	15%



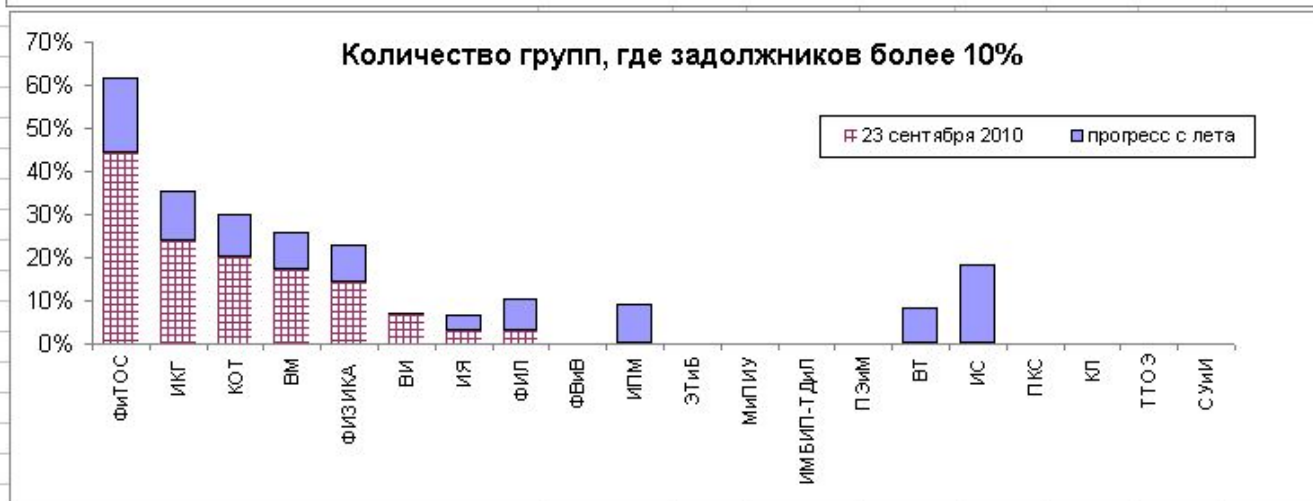
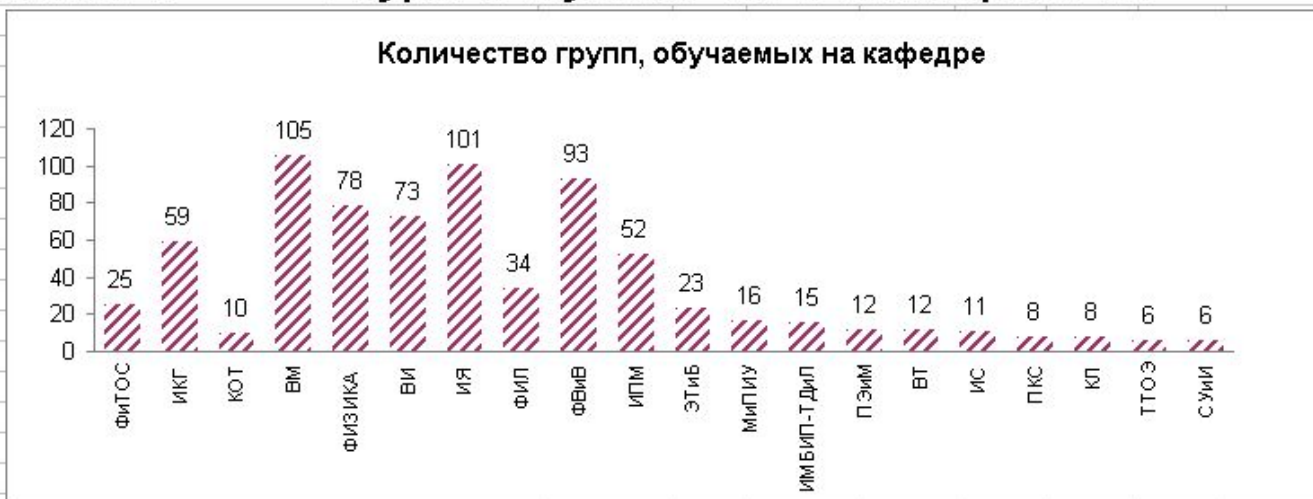
Высокие проценты количества должников означают, что в среднем на факультете студенты имеют несколько задолженностей





# Осень. Статистика

Приложение 1. 1 курс. Результат от 23 сентября 2010.



Кафедры-лидеры данного анти-рейтинга:  
(Фитос, ИКГ, КОТ, ВМ, ФИЗИКА, ВИ)

## Приложение 2.

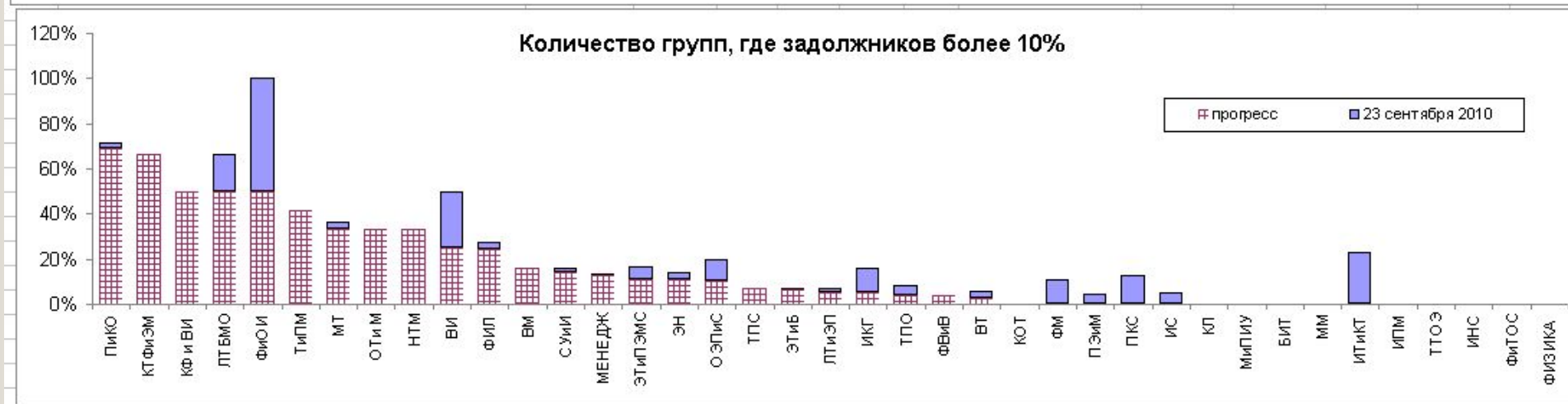
## 2 курс. Результат от 23 сентября 2010.



Кафедры-лидеры данного анти-рейтинга:  
(НТМ, КТ, ФИЗИКА, ТИПМ, ЭТИПЭМС, ВМ)

Кафедры, хорошо справляющиеся с учебным процессом:  
(ИС, ИЯ, КП, ЭТиБ, ЭТиБ, ФВиВ, ПЭИМ)

Приложение 3. 3 курс. Результат от 23 сентября 2010.



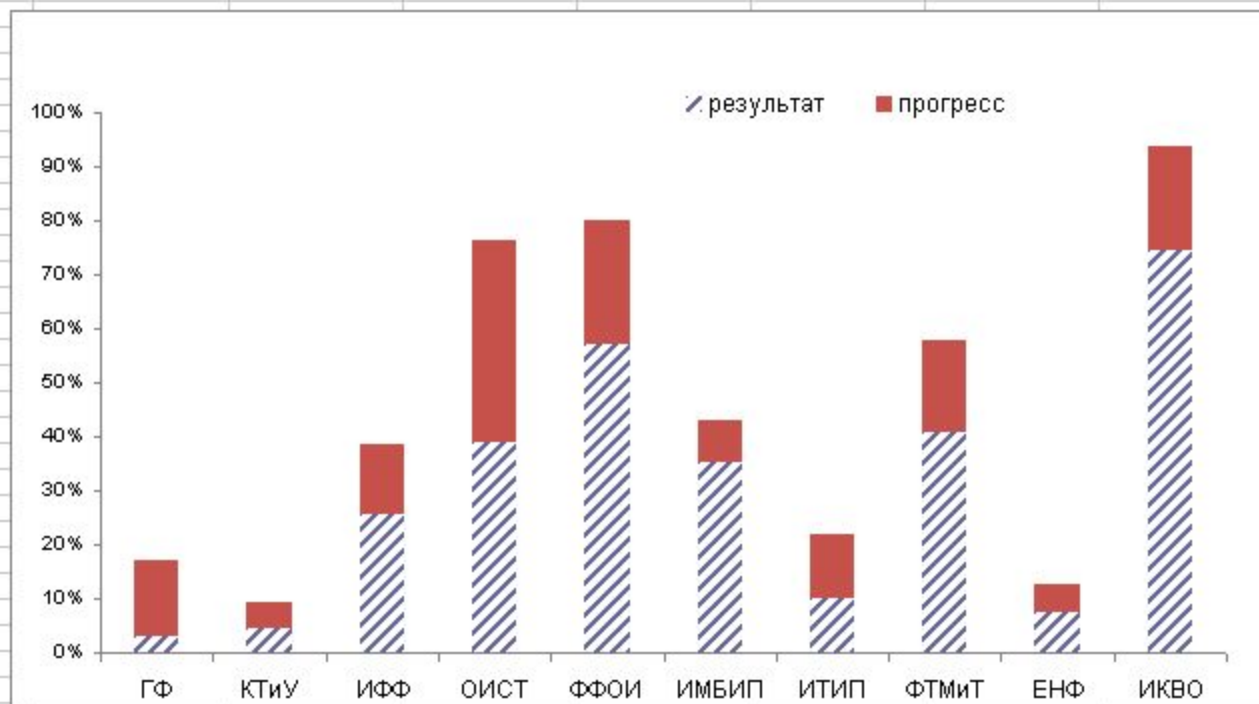
Кафедры-лидеры данного анти-рейтинга:  
(Пико, КТФизЭМ, КФ и ВИ, ЛТБМО, ФилоИ)

Кафедры, хорошо справляющиеся с учебным процессом:  
(ЭТиВ, ЛТиЭП, ИКГ, ТПО, ФВиВ, ВТ)

## Приложение 4. 1 курс. (30 июня 2010 - 23 сентября 2010)

### Динамика сдачи задолженностей по факультетам

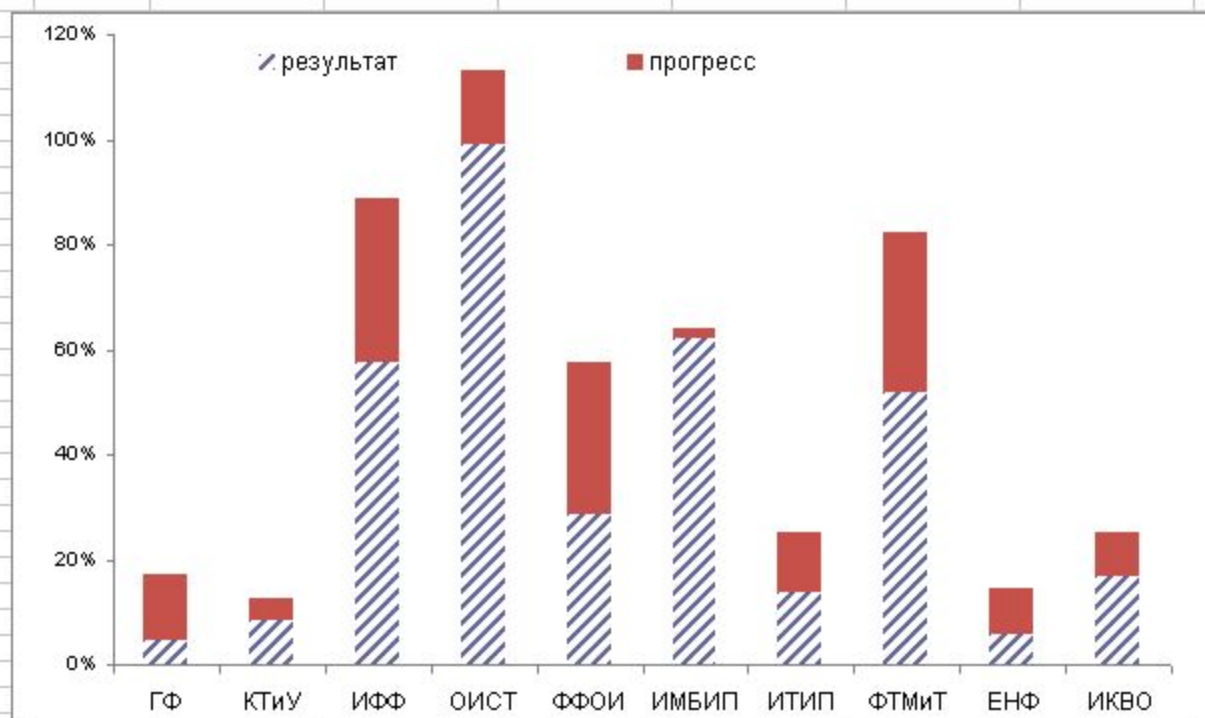
	долгов на 23 сентября 2010	по отношению к количеству студентов на факультете	долгов на 30 июня 2010	по отношению к количеству студентов на факультете	результат	прогресс
ГФ	5	3%	33	17%	3%	14%
КТиУ	17	4%	38	9%	4%	5%
ИФФ	38	26%	62	39%	26%	13%
ОИСТ	45	39%	107	76%	39%	38%
ФФОИ	40	57%	60	80%	57%	23%
ИМБИП	47	35%	58	43%	35%	8%
ИТИП	21	10%	50	22%	10%	12%
ФТМиТ	63	41%	101	58%	41%	17%
ЕНФ	9	8%	9	13%	8%	5%
ИКВО	91	94%	35	74%	74%	19%



Высокие проценты количества должников означают, что в среднем на факультете студенты имеют более 2х задолженностей

**Приложение 5. 2 курс. (30 июня 2010 - 23 сентября 2010)  
осенняя сессия 2009/10**

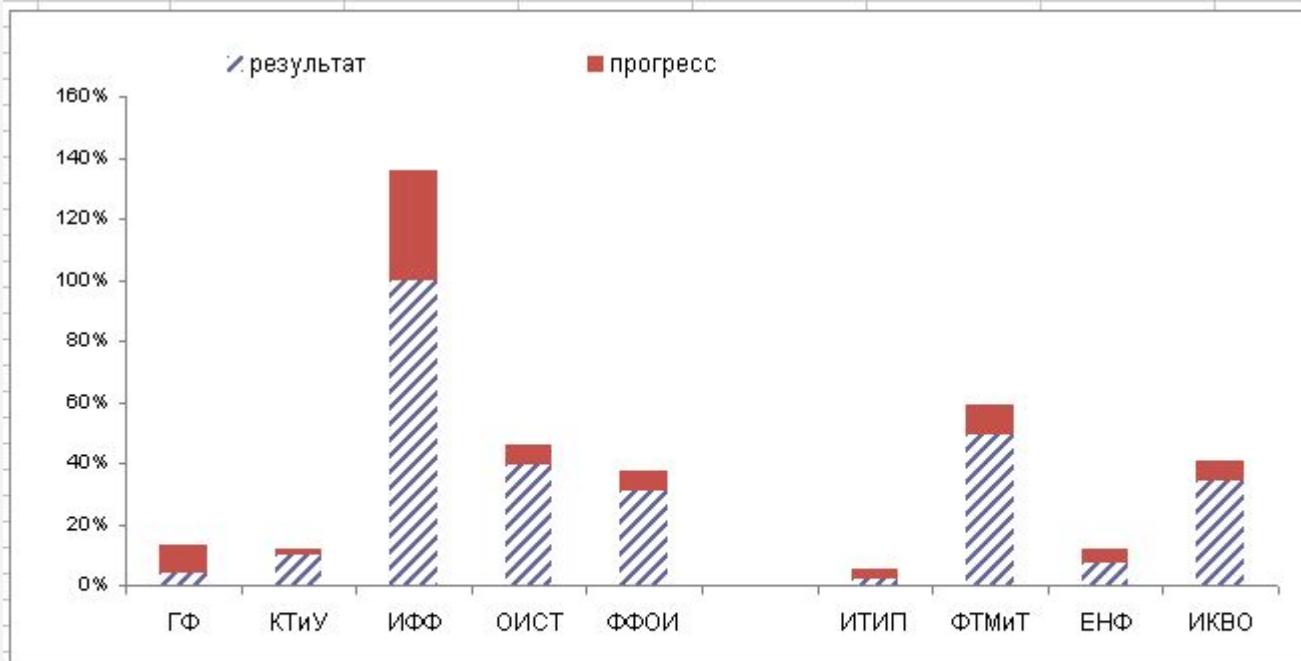
	долгов на 23 сентября 2010	по отношению к количеству студентов на факультете	долгов на 30 июня 2010	по отношению к количеству студентов на факультете	результат	прогресс
ГФ	7	5%	28	17%	5%	12%
КТиУ	23	8%	36	13%	8%	4%
ИФФ	66	57%	109	89%	57%	31%
ОИСТ	97	99%	121	113%	99%	14%
ФФОИ	16	29%	34	58%	29%	29%
ИМБИП	31	62%	32	64%	62%	2%
ИТИП	28	14%	53	25%	14%	11%
ФТМИТ	57	52%	101	82%	52%	30%
ЕНФ	6	6%	15	14%	6%	9%
ИКВО	11	25%	7	17%	17%	8%



Высокие проценты количества должников означают, что в среднем на факультете студенты имеют более 2х задолженностей

### Приложение 6. 3 курс. (30 июня 2010 - 23 сентября 2010) осенняя сессия 2009/10

	долгов на 23 сентября 2010	по отношению к количеству студентов на факультете	долгов на 30 июня 2010	по отношению к количеству студентов на факультете	результат	прогресс
ГФ	5	4%	20	13%	4%	9%
КТиУ	23	10%	30	12%	10%	2%
ИФФ	105	100%	152	136%	100%	36%
ОИСТ	38	39%	60	46%	39%	7%
ФФОИ	19	31%	23	38%	31%	7%
ИТИП	4	2%	10	5%	2%	3%
ФТМиТ	47	49%	63	59%	49%	10%
ЕНФ	8	7%	14	12%	7%	5%
ИКВО	14	34%	17	40%	34%	6%



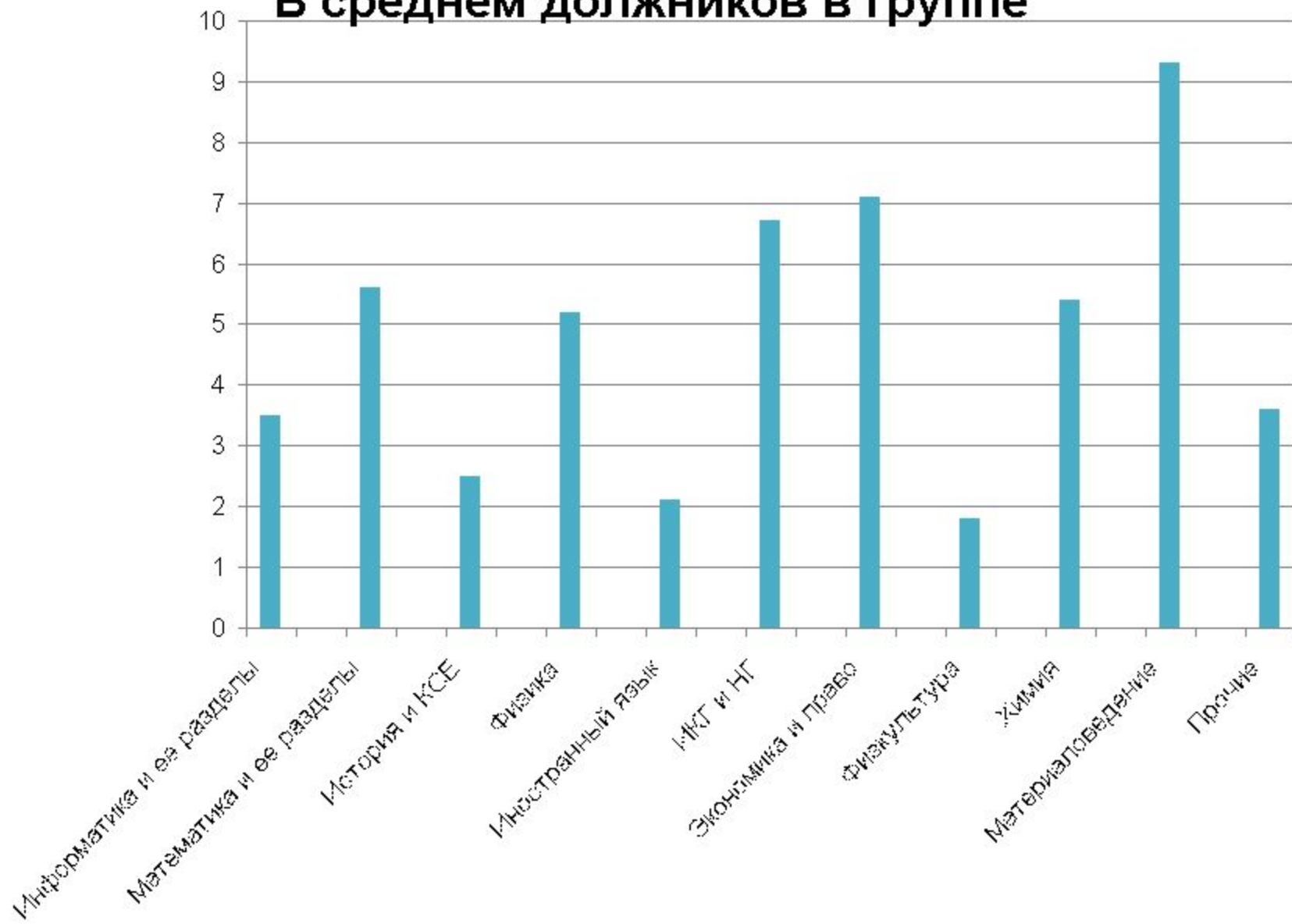
Высокие проценты количества должников означают, что в среднем на факультете студенты имеют более 2х задолженностей

# Весенняя сессия. Статистика предметов

	Строчек	Задолжн.	В среднем должников в группе
Информатика и ее разделы	102	362	3,5
Математика и ее разделы	94	524	5,6
История и КСЕ	69	172	2,5
Физика	64	331	5,2
Иностранный язык	55	118	2,1
ИКГ и НГ	39	261	6,7
Экономика и право	38	271	7,1
Физкультура	37	66	1,8
Химия	28	150	5,4
Материаловедение	23	213	9,3
Прочие	19	69	3,6
	568	2537	
Всего групп - 84. Итого на группу	7	30	
Ср. число задолжностей на группу - 4,3			
Ср. число задолжностей на студента - 1,8			

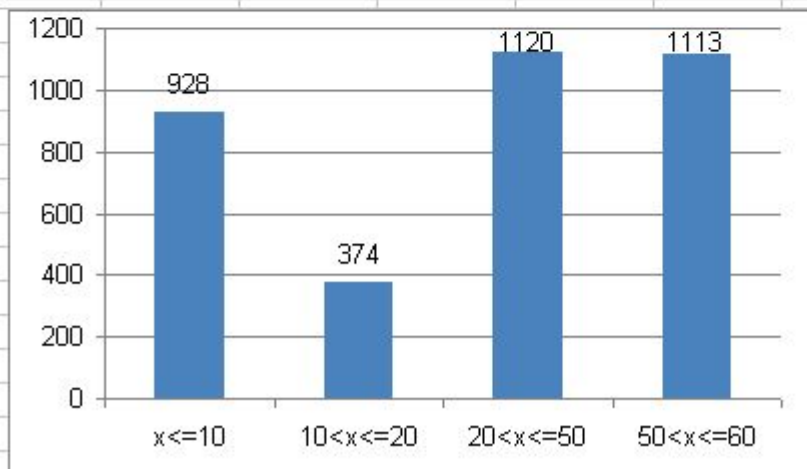
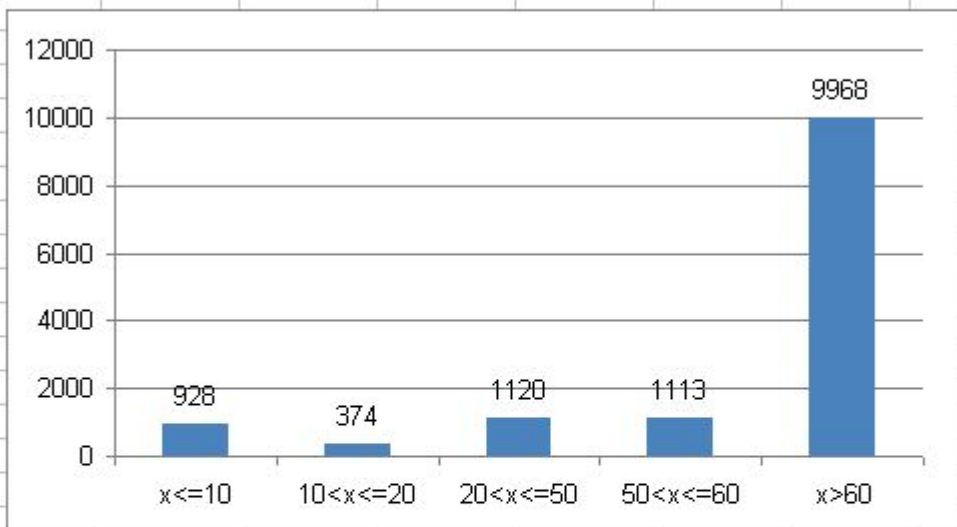


## В среднем должников в группе

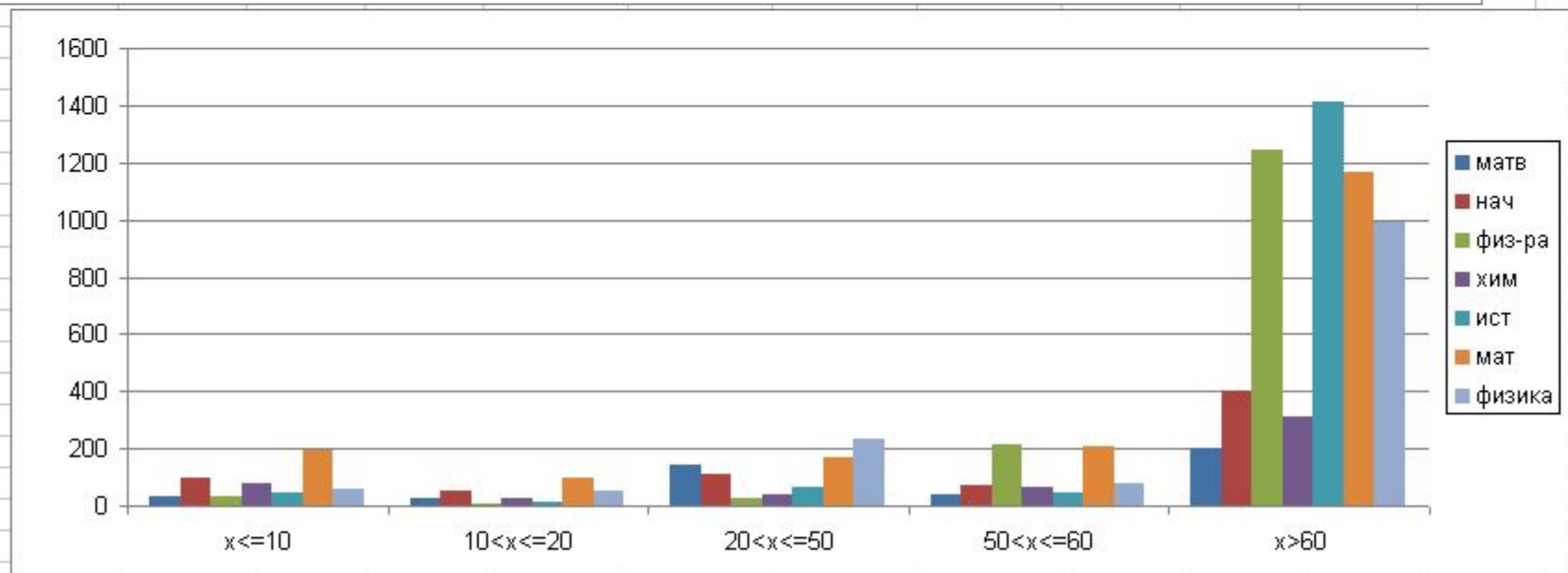
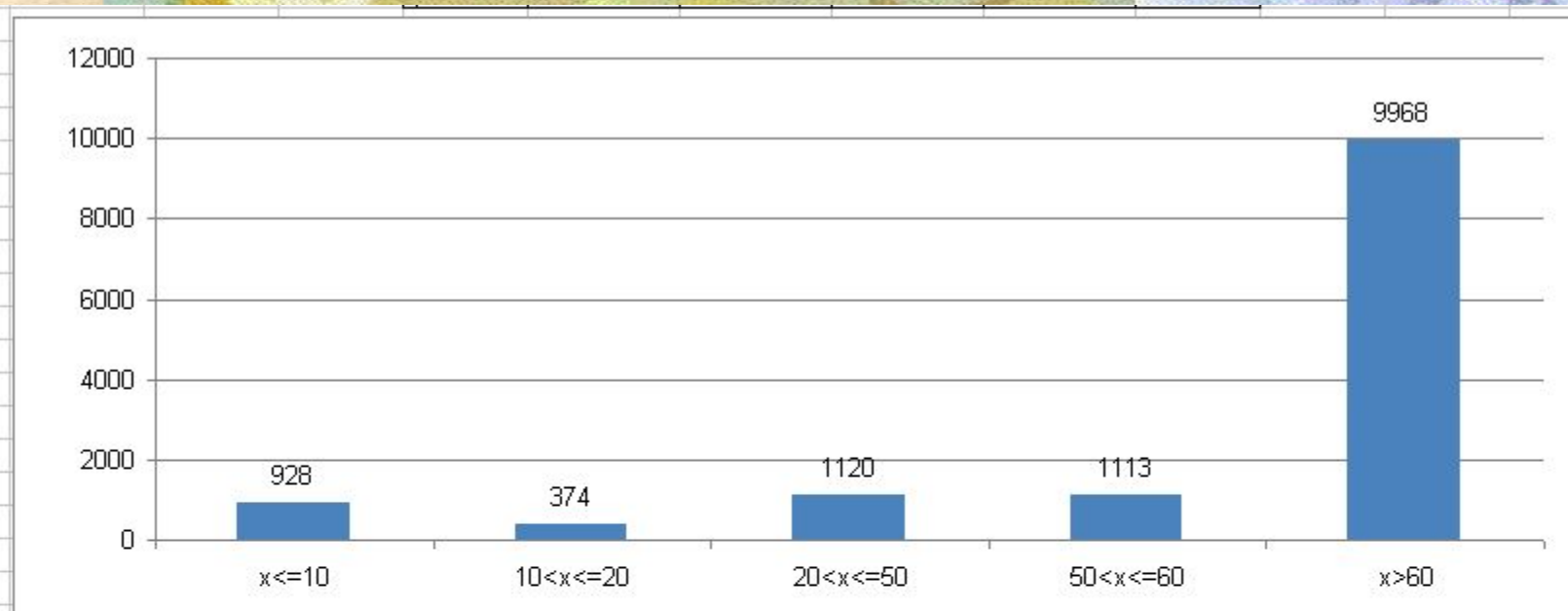


## Все дисциплины все студенты

13505	928	1302	2422	3535	9970
	$x \leq 10$	$10 < x \leq 20$	$20 < x \leq 50$	$50 < x \leq 60$	$x > 60$
	928	374	1120	1113	9968



# Весенняя сессия. Статистика предметов



## Весенний семестр 2009/2010

Студенты с высоким рейтингом

<i>Дисциплина</i>	<i>Группа</i>	<i>Студент</i>	<i>Рейтинг</i>
Базовые структуры данных (ЕН.Р.01-ИС)	1513	Миронов О.М.	50,9
Базовые структуры данных (ЕН.Р.01-ИС)	1513	Онищенко Е.В.	51,6
Базовые структуры данных (ЕН.Р.01-ИС)	1513	Хегай М.В.	53,1
Базовые структуры данных (ЕН.Р.01-ИС)	1516	Береснев Н.П.	51
Базовые структуры данных (ЕН.Р.01-ИС)	1516	Васильев О.Б.	54,9
Базовые структуры данных (ЕН.Р.01-ИС)	1516	Михайлов Л.А.	57,3
Безопасность жизнедеятельности (ОПД.Ф.03-ЛТиЭП)	1642	Швайба А.И.	56
Введение в оплотехнику (СД.Р.01-ОЭПИС)	1311	Леонов М.В.	54
Введение в специальность (СД.Ф.07-ПиКО)	1301	Носов А.О.	59,95
Введение в фотонику и оптоинформатику (СД...06-ОТиМ)	1351	Тарановский А.В.	51
Вычислительная математика (ЕН.Р.01-ВМ)	1508	Тюшков Е.В.	55
Вычислительная техника и программирование (ОПД.Ф.02-МиПИУ)	1750	Иванов Ф.А.	56
Дискретная математика и алгоритмы (ОПД.Ф.02-КТ)	1538	Бужинский И.П.	53
Дискретная математика и алгоритмы (ОПД.Ф.02-КТ)	1539	Лебедева А.В.	56
Инженерная графика (ОПД.Ф.01.01-ИКГ)	1652	Шадрин С.Л.	53,3
Инженерная и компьютерная графика (ОПД.Ф.01.01-ИКГ)	1145	Оласюк А.И.	53,8
Инженерная и компьютерная графика (ОПД.Ф.01.01-ИКГ)	1146	Хованский А.В.	54,2
Инженерная и компьютерная графика (ОПД.Ф.01.01-ИКГ)	1147	Вишницкий А.Ю.	53
Инженерная и компьютерная графика (ОПД.Ф.01.01-ИКГ)	1148	Добриборш Д...	54
Инженерная и компьютерная графика (ОПД.Ф.01.01-ИКГ)	1148	Гаранин А...	55
Иностранный язык (ГСЭ.Ф.01-ИЯ)	1072	Веселова И.В.	50,5
Иностранный язык (ГСЭ.Ф.01-ИЯ)	1100	Яковлев К.Г.	51
Иностранный язык (ГСЭ.Ф.01-ИЯ)	1146	Хованский А.В.	55,4
Иностранный язык (ГСЭ.Ф.01-ИЯ)	1156	Лапшина Е.Ю.	58
Иностранный язык (ГСЭ.Ф.01-ИЯ)	1232	Бояршинов Ю.Н.	52
Иностранный язык (ГСЭ.Ф.01-ИЯ)	1301	Сазоненко Д.А.	50,5
Иностранный язык (ГСЭ.Ф.01-ИЯ)	1301	Голубев Д.М.	51,7
Иностранный язык (ГСЭ.Ф.01-ИЯ)	1310	Подоров В.В.	50
Иностранный язык (ГСЭ.Ф.01-ИЯ)	1311	Бульгин О.С.	54,5
Иностранный язык (ГСЭ.Ф.01-ИЯ)	1321	Румянцев Р.А.	54
Иностранный язык (ГСЭ.Ф.01-ИЯ)	1350	Арисов В.Р.	50,5
Иностранный язык (ГСЭ.Ф.01-ИЯ)	1360	Петров А.Д.	50
Иностранный язык (ГСЭ.Ф.01-ИЯ)	1508	Горбатов А.Е.	56,5
Иностранный язык (ГСЭ.Ф.01-ИЯ)	1512	Абдуллаев Р.А.	52,5
Иностранный язык (ГСЭ.Ф.01-ИЯ)	1512	Астафьев А.Е.	52,5
Иностранный язык (ГСЭ.Ф.01-ИЯ)	1513	Данилов М.В.	50,5
Иностранный язык (ГСЭ.Ф.01-ИЯ)	1750	Буканов Ю.С.	53,6

**Для формирования служебных записок в деканаты и кураторам весна 2010**

*Просим изучить ситуацию студентов с низким рейтингом и принять меры...*

<i>Группа</i>	<i>Студент</i>	<i>в весеннем семестре предметов с рейтингом 0- 10 баллов</i>			
1070	Веселова Е.В.	4			
1103	Буйнов К.А.	4			
1106	Кузнецов М.С.	6			
1106	Полушкин Р.С.	6			
1130	Зайцев С.Д.	6			
1131	Баринов М.Н.	4			
1145	Афанасьев Д.С.	4			
1156	Акзанова Р.К.	12			
1202	Малыгин Л.А.	9			
1203	Дахно В.И.	5			
1203	Лебедев А.Н.	7			
1211	Титович И.Ю.	4			
1211	Трофимов К.А.	6			
1221	Галаничев Ф.Ф.	8			
1241	Акуличев А.В.	7			
1241	Морозова К.С.	4			
1241	Скворцов А.Е.	5			
1310	Ваш М	4			

## Сложные дисциплины Весна 2009/2010

Базовые структуры данных (ЕН.Р.01-ИС)	1512
Введение в теорию дизайна (СД.Ф.04-ИКГ)	1642
Дискретная математика (ДН.Ф.01.03-ВТ)	1101
Дискретная математика (ДН.Ф.01.03-ВТ)	1103
Дискретная математика (ДН.Ф.01.03-ВТ)	1105
Дискретная математика (ДН.Ф.01.03-ВТ)	1106
Инженерная графика (ОПД.Ф.01.01-ИКГ)	1652
Инженерная и компьютерная графика (ОПД.Ф.01.01-ИКГ)	1145
Инженерная и компьютерная графика (ОПД.Ф.01-ИКГ)	1201
Инженерная и компьютерная графика (ОПД.Ф.01-ИКГ)	1204
Иностранный язык (ГСЭ.Ф.01-ИЯ)	1310
Иностранный язык (ГСЭ.Ф.01-УМС_КТ)	1538
Иностранный язык (ГСЭ.Ф.01-УМС_КТ)	1539
Информатика (ЕН.Ф.02-ИПМ)	1155
Информатика (ЕН.Ф.02-ИПМ)	1212
Информатика (ЕН.Ф.02-КОТ)	1517
Информатика (ЕН.Ф.04-МиПИУ)	1750
Квалификационная практика (ДН...01-ИКГ)	1645
Квалификационная практика (ДН...02-ИКГ)	1643
Математика (ЕН.Ф.01-ВМ)	1081
Математика (ЕН.Ф.01-ВМ)	1145
Математика (ЕН.Ф.01-ВМ)	1345
Математика (ЕН.Ф.01-ВМ)	1440
Математика (ЕН.Ф.01-ВМ)	1442