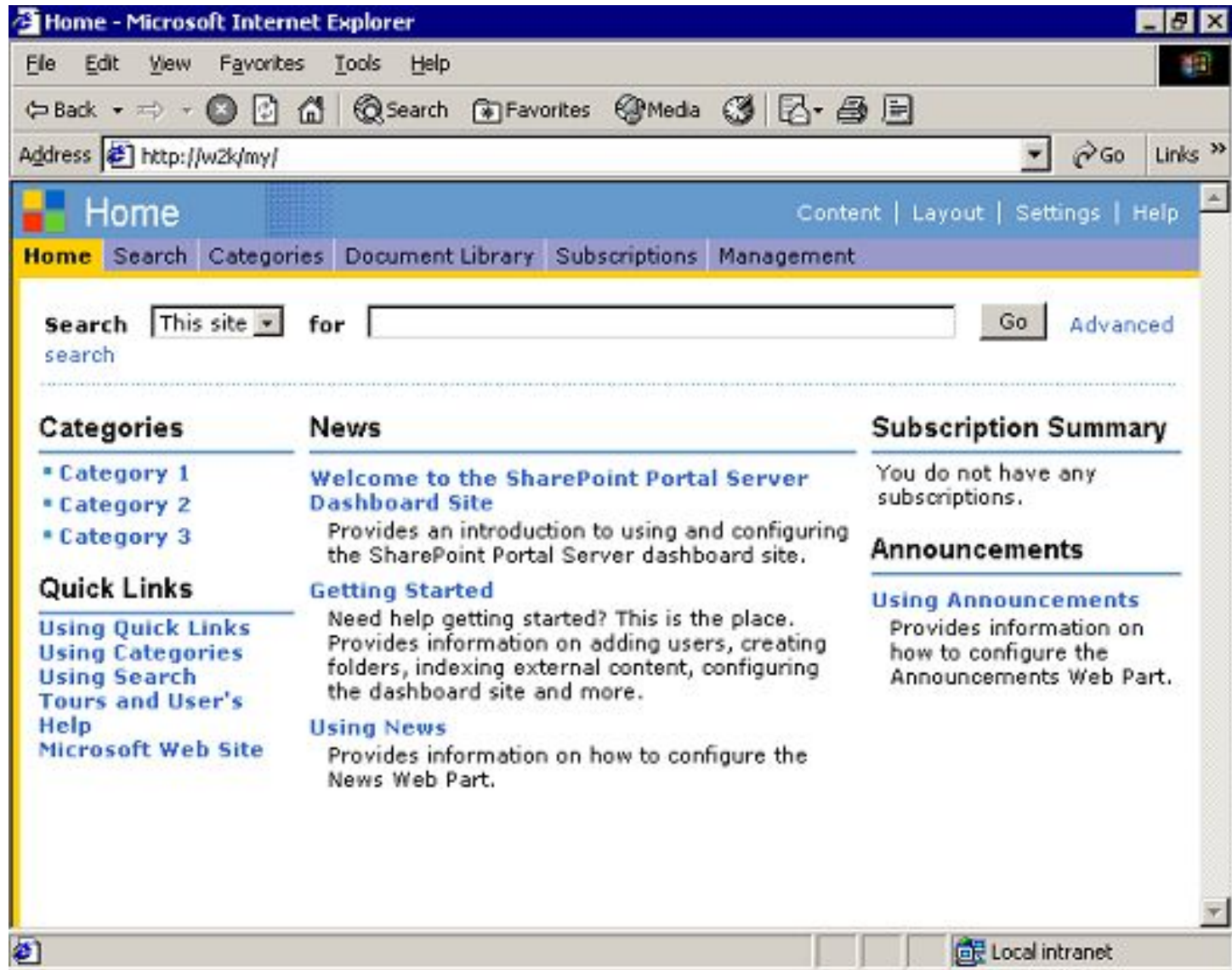
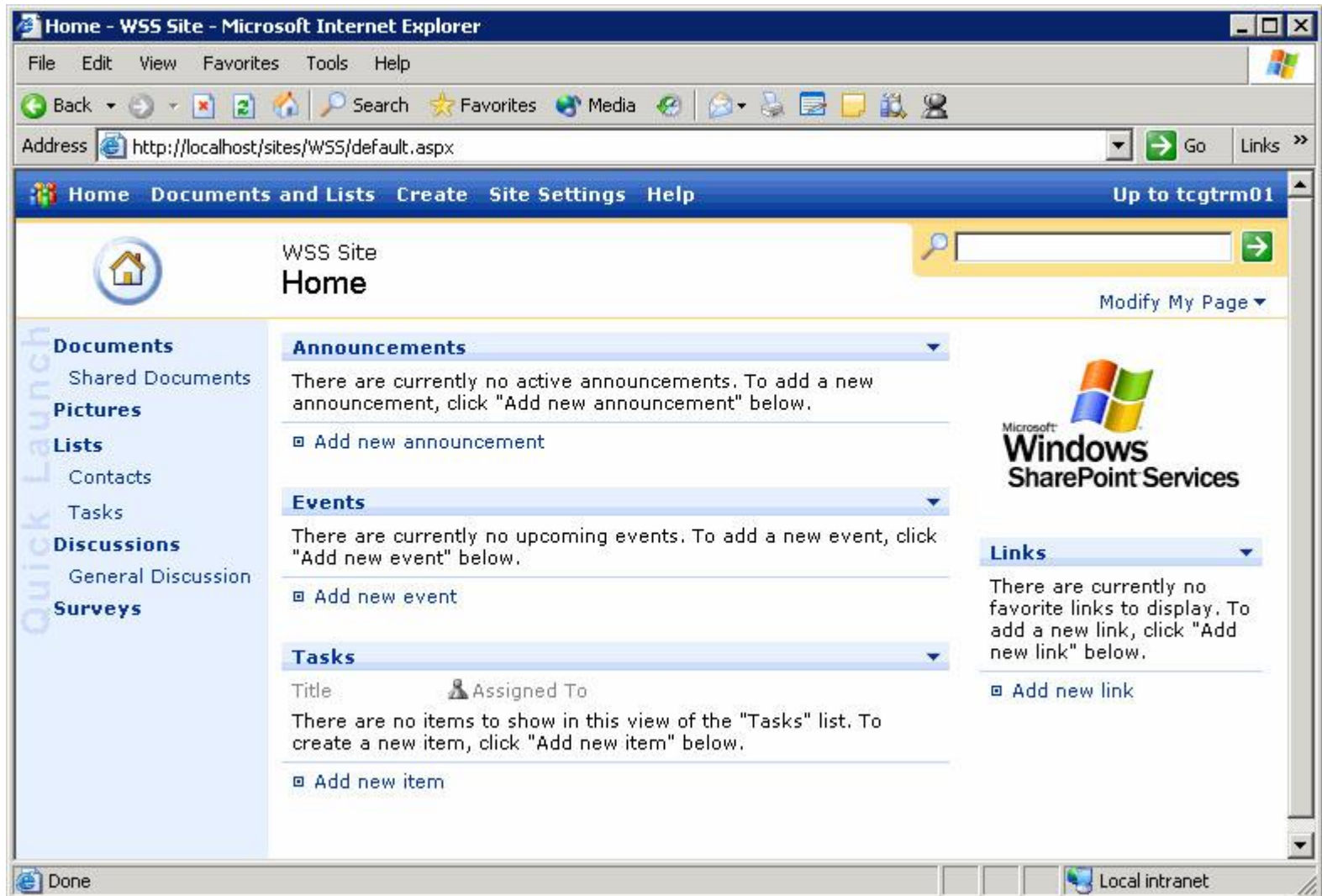


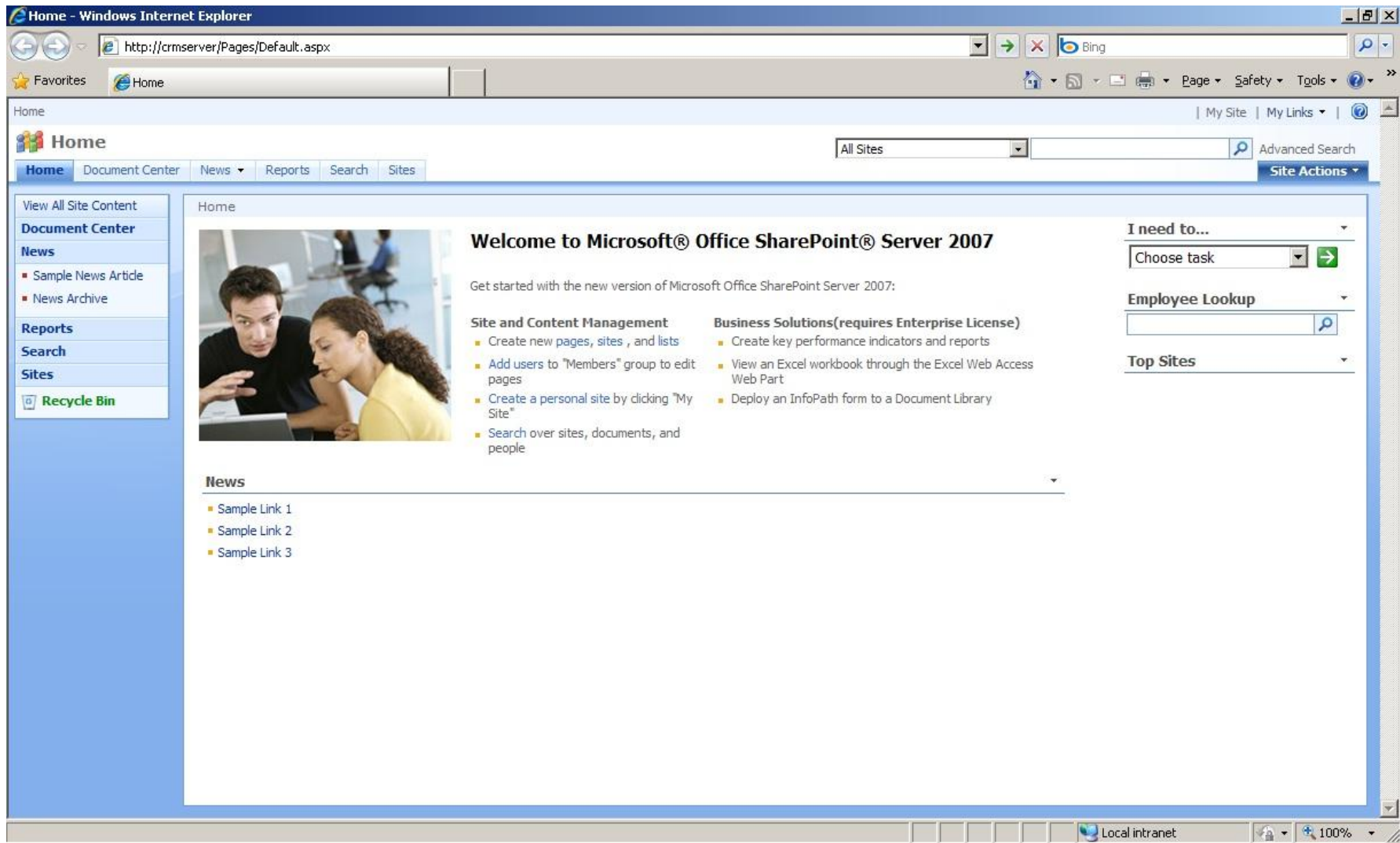
# SharePoint Branding

Юрий Леонтьев  
Team Lead

*The marketing practice of creating a name, symbol or design that identifies and differentiates a product from other products.*







The screenshot shows a web browser window displaying a SharePoint 2010 site. The address bar shows the URL: `http://server/sites/Branding/SitePages/Home.aspx`. The browser tab is titled "Branding - Home". The site's navigation bar includes "Site Actions", "Browse", and "Page". The user is logged in as "SERVER\administrator".

The main content area features a "Welcome to your site!" message with the following text: "Add a new image, change this welcome text or add new lists to this page by clicking the edit button above. You can click on Shared Documents to add files or on the calendar to create new team events. Use the links in the getting started section to share your site and customize its look."

Below the welcome message is a "Shared Documents" section with a table header:

Type	Name	Modified	Modified By
There are no items to show in this view of the "Shared Documents" document library. To add a new item, click "New" or "Upload".			

Below the table is an "Add document" button. To the right of the main content is a search bar labeled "Search this site...".

On the left side, there is a navigation pane with the following sections:

- Libraries**
  - Site Pages
  - Shared Documents
- Lists**
  - Calendar
  - Tasks
- Discussions**
  - Team Discussion
- Recycle Bin
- All Site Content

At the bottom right, there is a "Getting Started" section with the following links:

- Share this site
- Change site theme
- Set a site icon
- Customize the Quick Launch

A photograph of three business professionals (two men and one woman) looking at a laptop is displayed on the right side of the page.

АРКТИК-ФОНД

Добро пожаловать, Гость [Вход](#)

[Русский](#) [English](#)

[ЭЛЕКТРОННЫЙ КАТАЛОГ АРКТИК-ФОНДА](#)

[ИНФОЛОГИЯ АРКТИКИ](#)

[ПАРТНЕРЫ](#)

[НОВОСТИ](#)

[ВИРТУАЛЬНЫЕ ВЫСТАВКИ](#)

[ЭКСПЕДИЦИИ](#)

[ПОЛЕЗНЫЕ ССЫЛКИ](#)

[ИНФОРМАЦИЯ О ПРОЕКТЕ](#)

ПОИСК ПО САЙТУ



03.03.2012

[1 сентября 2012 - 30 сентября 2012](#)  
[«Международная научная конференция «Архангельск и арктические экспедиции»](#)

03.03.2012

[7 июня 2012 - 9 июня 2012](#)  
[Всероссийская молодежная научная конференция «Конкурентный потенциал северных регионов»](#)

03.03.2012

[17 - 19 апреля 2012 «2-я ежегодная конференция Нефть и Газ Российской Арктики», Отель Renaissance Moscow Monarch Centre](#)



Фотоотчет

[Фотоотчет «Технология очистки почв Архипелага»](#)

[GT & Sport Cars](#)
[Formula 1](#)
[Corse Clienti](#)
[Ferrari Store](#)
[Ferrari Magazine](#)
[More +](#)

REGISTER/LOGIN

[GT & Sport Cars](#)
[Pre-Owned](#)
[Services](#)
[Dealers](#)
[Corse Clienti](#)
[About Us](#)
[My Ferrari](#)

[FERRARI STORE](#)

[GT & Sport Cars](#)
[Past models](#)
[Find a model](#)

## 612 Sessanta

### 612 Sessanta

612 Sessanta is produced on the body of the 612 Scaglietti introduced during the Geneva Motor-Show 2007, and thus comes with the full enhancement package used for the latter.

[Read more](#)

**Dimensions and Weight**

Overall length	193.0 in
Overall width	77.0 in
Height	52.9 in
Wheelbase	116.1 in
Front track	66.5 in

**Gearbox**

Gearbox	F1A 6-gears+Reverse
---------	---------------------

**Tyres**

Front	245/40 ZR 19"
Rear	285/40 ZR 19"

FerrariStore

Ferrari Paddock Sport Classic Chronograp...

[Leggi tutto](#)

Join today
S

Subscribe for Premium access.

Exclusive images, videos and other contents





Проект "База Знаний Компании" → Домашняя

- Корпоративный портал
- Про
- Страничка новичка
- Сотрудники
- Документы
- Дайджесты
- Новости
- Опросы
- Текущее состояние сайта
- Объявления
- Сливочная
- Хочу сказать спасибо!
- Попутить и посмеяться
- Я вот о чём подумал...
- Мой департамент

- Библиотеки
- Общие документы
- Списка
- Календарь
- Обсуждения
- Коллективное обсуждение

Сведения о проекте

- Корзина
- Весь контент сайта

## Добро пожаловать на сайт Департамента Персонала!

### Документы департамента

<input type="checkbox"/>	Тип	Имя	Вид	Изменен	Кем изменен	Версия
<input checked="" type="checkbox"/>		Документация по сайту		22.12.2011 18:37	Насыров Артур	
<input checked="" type="checkbox"/>		skill.db		22.12.2011 18:37	Константин Петров	
<input checked="" type="checkbox"/>		Коды для телефонии		22.12.2011 18:37	Николай Журенко	
<input checked="" type="checkbox"/>		Документация по сайту		22.12.2011 18:37	Насыров Артур	
<input checked="" type="checkbox"/>		skill.db		22.12.2011 18:37	Константин Петров	
<input checked="" type="checkbox"/>		Коды для телефонии		22.12.2011 18:37	Николай Журенко	
<input checked="" type="checkbox"/>		Документация по сайту		22.12.2011 18:37	Насыров Артур	
<input checked="" type="checkbox"/>		skill.db		22.12.2011 18:37	Константин Петров	
<input checked="" type="checkbox"/>		Коды для телефонии		22.12.2011 18:37	Николай Журенко	

### Сервисы

- Работа с нормативно-методическими данными
- Система премирования
- Социальный пакет
- Корпоративная жизнь
- Наше общение
- Обучение
- Подбор и адаптация
- Кадровый учет



### Ссылки

- Открыть общий доступ
- Изменить тему сайта
- Задать значок сайта
- Настроить панель

1. Использование тем
2. Использование альтернативного файла стилей (SPWeb.AlternateCssUrl)
3. Создание master page
4. Создание своих собственных UI

- Стандартные элементы управления
- Ribbon
- Веб части
- Размер страницы
- Типы страниц

SERVER\administrator

Site Actions | Browse | Page | **Editing Tools** | **Library Tools** | **Web Part Tools**  
 Format Text | Insert | Documents | Library | Options

Branding > Home

Home

Search this site...

Tags & Notes

Libraries  
 Site Pages  
 Shared Documents

Lists  
 Calendar  
 Tasks

Discussions  
 Team Discussion

Recycle Bin  
 All Site Content

**Welcome to your site!**


Add a new image, change this welcome text or add new lists to this page by clicking the edit button above. You can click on Shared Documents to add files or on the calendar to create new team events. Use the links in the getting started section to share your site and customize its look.

**Shared Documents**

<input type="checkbox"/>	Type	Name	Modified	<input type="checkbox"/>	Modified By
There are no items to show in this view of the "Shared Documents" document library. To add a new item, click "New" or "Upload".					
<a href="#">+ Add document</a>					

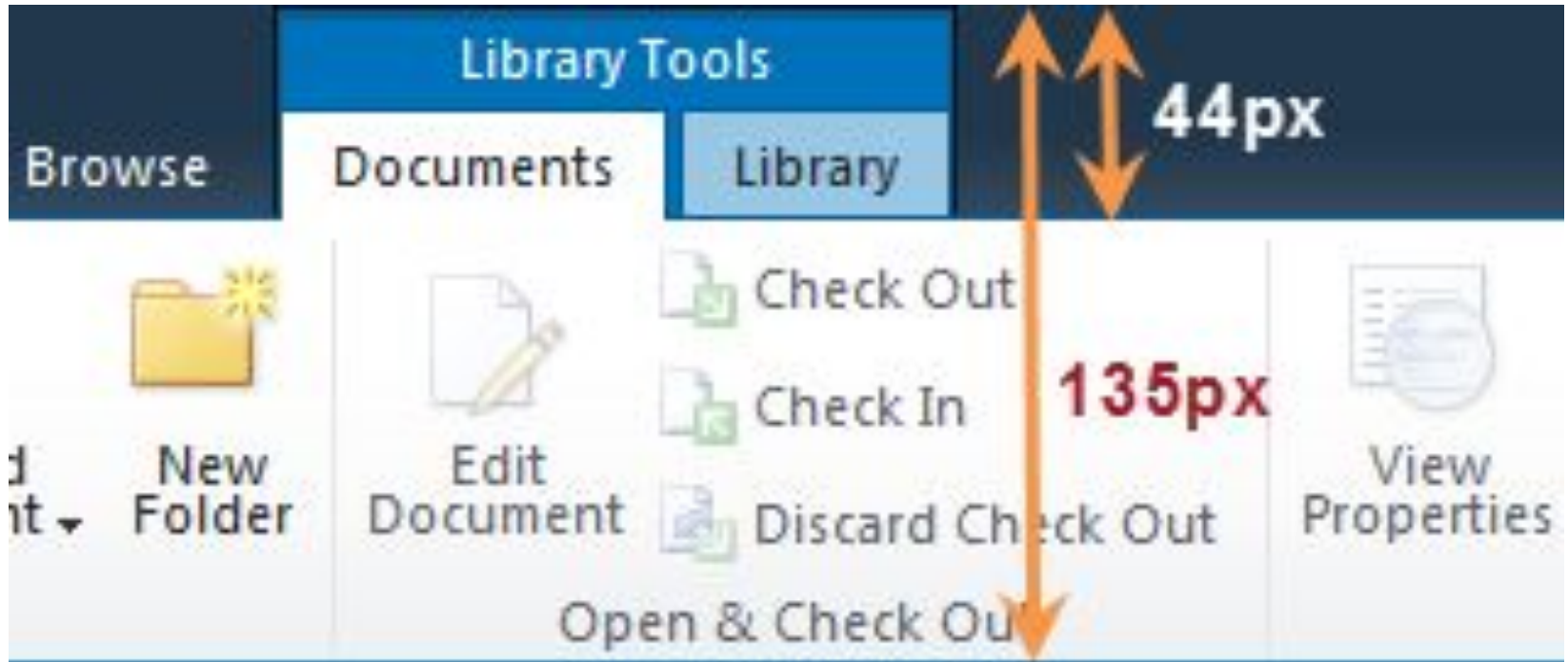
**Getting Started**

- [Share this site](#)
- [Change site theme](#)
- [Set a site icon](#)
- [Customize the Quick Launch](#)



- Доступ к SharePoint
- Использование существующей разметки
- Использование и переопределение существующих css стилей
- Взаимодействие с остальной командой

- Парное программирование – sharepoint программист + верстальщик
- Использование minimal master page
- Использование wsp решений для установки всех артефактов на сервер



```
<script type="text/javascript">
```

```
g_wpadderHeight = 30;
```

```
</script>
```



```
<div id=""s4-titlerow">...</div>
```





```
.ms-addnew span img {  
  display:none;  
}
```

```
.ms-addnew span {  
  background:  
  url("/_layouts/images/MB.SimpleImageBranding/plus.  
  png") no-repeat left center transparent;  
}
```



```
.ms-newgif {  
  background:  
  url("/_layouts/images/MB.SimpleImageBranding/new.  
  png") no-repeat scroll right center transparent;  
  padding-right: 30px;  
  padding-top: 9px;  
  width: 0 !important;  
  vertical-align: middle;  
}
```

```
<browsers>
  <browser refID="default">
    <controlAdapters>
      <adapter
        controlType="Microsoft.SharePoint.WebPartPages.XsltListV
        iew"
        adapterType="MB.ListViewBrandingCustomizations.XsltList
        ViewAdapter"
      />
    </controlAdapters>
  </browser>
</browsers>
```

```
public class XsltListViewAdapter : ControlAdapter
{
    protected override void OnLoad(EventArgs e)
    {
        base.OnLoad(e);

        XsltListViewWebPart wp = (XsltListViewWebPart)
Control;
        wp.XslLink =
"/_layouts/MB.ListViewBrandingCustomizations/main_fixe
d.xsl";
    }
}
```



1. Изменение стилями
2. Переопределение свойств существующего делегат контрола
3. Создание своего делегат контрола

```
<Control Id="SmallSearchInputBox"
  Sequence="10"
  ControlClass="Microsoft.SharePoint.Portal.WebControls.SearchBoxEx"
  ControlAssembly="Microsoft.Office.Server.Search, Version=14.0.0.0, Culture=neutral,
PublicKeyToken=71e9bce111e9429c"
  >
  <Property Name="GoImageUrl">/_layouts/images/search-button.png</Property>
  <Property Name="GoImageUrlRTL">/_layouts/images/search-button.png</Property>
  <Property Name="GoImageActiveUrl">/_layouts/images/search-button.png</Property>
  <Property Name="GoImageActiveUrlRTL">/_layouts/images/search-button.png</Property>
  <Property Name="DropDownMode">HideScopeDD</Property>
  <Property Name="ScopeDisplayGroupName"></Property>
  <Property Name="FrameType">None</Property>
  <Property Name="QueryPromptString">Поиск по сайту</Property>
</Control>
```

Лого

Отдел информационных технологий → Домашняя

Мне нравится  
 Теги и заметки

## Добро пожаловать!

### Документы департамента

<input type="checkbox"/>	Тип	Имя	Изменен	кем изменено	Версия
		Coг	17.01.2012 9:12		1.0
		Doc	22.12.2011 17:47		1.0
		SA	22.12.2011 17:47		1.0
		Ver	26.12.2011 16:01		1.0
		БП	22.12.2011 17:47		1.0
		До*	22.12.2011 17:47		1.0
		До*	22.12.2011 17:48		1.0
		Пл*	22.12.2011 17:48		1.0
		Пр*	22.12.2011 17:48		1.0
		Пр*	22.12.2011 17:48		1.0
		Тел	22.12.2011 17:48		1.0
		Эф	22.12.2011 17:48		1.0
		яр*	22.12.2011 17:48		1.0
		07	22.12.2011 17:47		1.0
		Де*	22.12.2011 17:47		1.0

### Сервисы

Инфраструк  
Телеф  
Платф  
Бизнес-проц



### Ссылки

URL-адрес	Примечания
<a href="http://regexhero.net/tester/">http://regexhero.net/tester/</a>	Регулярные выражения, которые можно применять в Nintex
<a href="http://connect.nintex.com">http://connect.nintex.com</a>	Форумы по Nintex

[Добавить ссылку](#)

Мой Департамент

Рисунки

Библиотеки

Списки

Акции, программы, конкурсы

Аналитический центр

Дайджесты

Интервью

Информация и документы

Новости

О компании

Опросы

Поиск

Справочник сотрудников

Фотогалерея

Видео

Сливочная

Идеи

Благодарности

Объявления

test

test2

Комментарии

Библиотеки

Общие документы

Страницы сайта

Списки

## Ribbon

- <http://blog.jonathanroussel.com/2011/02/sharepoint-2010-resizing-ribbon-bar.html>
- <http://sharepoint.microsoft.com/blog/Pages/BlogPost.aspx?PageType=4&ListId={72C1C85B-1D2D-4A4A-90DE-CA74A7808184}&pID=426>
- <http://blog.alexboev.com/2012/01/browse-tab-in-sharepoint-2010-ribbon.html>



- <http://msdn.microsoft.com/en-us/library/gg430141.aspx>