



Полосовая покраска – А ДЛЯ ЧЕГО ?

- ✓ Достигнуть равномерную толщину слоя покрытия во всех местах.
- ✓ Перекрыть все дефекты покрываемой поверхности.

HEMPEL



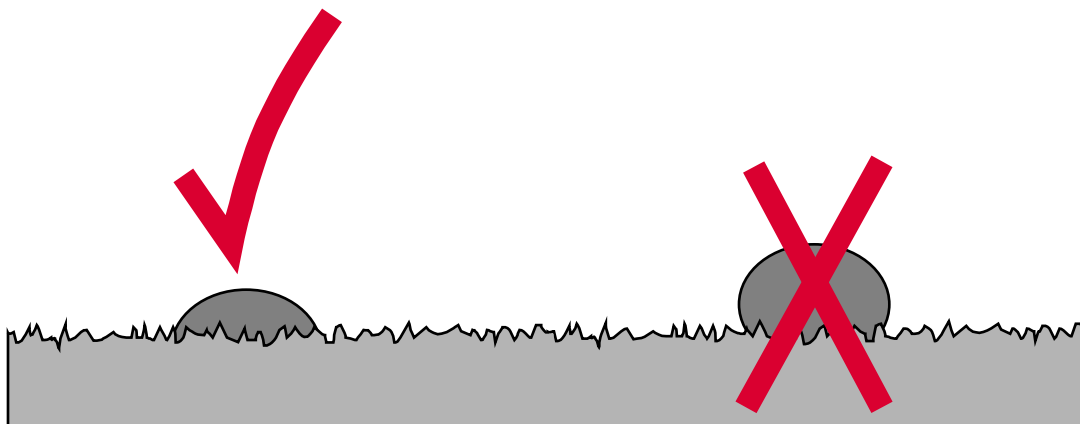
Полосовая покраска – ГДЕ?

- УЗКИЕ ЩЕЛИ
- ВЫРЕЗЫ
- ТРУДНОДОСТУПНЫЕ МЕСТА
- «НАДРЫВЫ»
- ПОДРЕЗЫ
- ПОРИСТЫЕ ШВЫ
- «НЕВИДИМЫЕ» УГЛЫ
- ОСТРЫЕ КРАЯ

HEMPEL



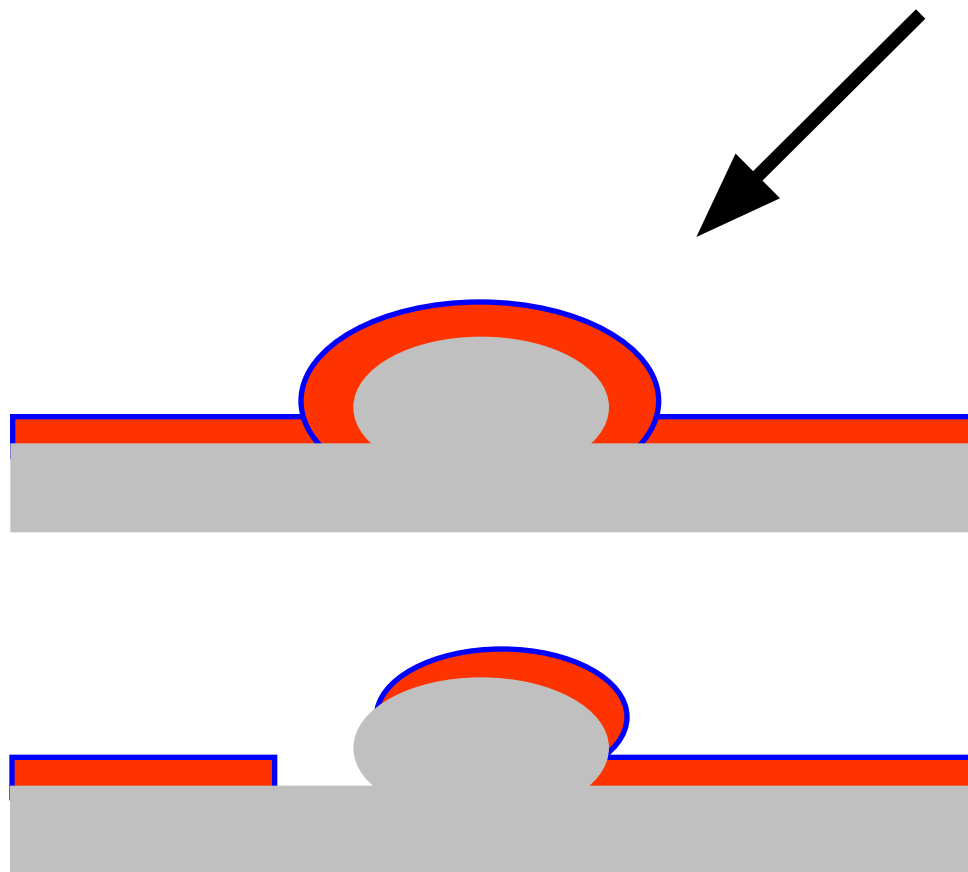
СВАРНЫЕ БРЫЗГИ



HEMPEL




ОТСУТВИЕ ПОКРАСКИ НА ВЫСТУПАХ



HEMPEL




ОСТРЫЕ КРАЯ



HEMPEL



ОСТРЫЕ КРАЯ И ПОЛОСОВАЯ ПОКРАСКА




И СГЛАЖИВАНИЕ КРОМОК !

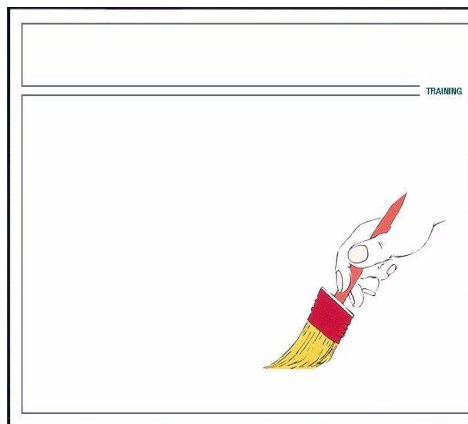
HEMPEL



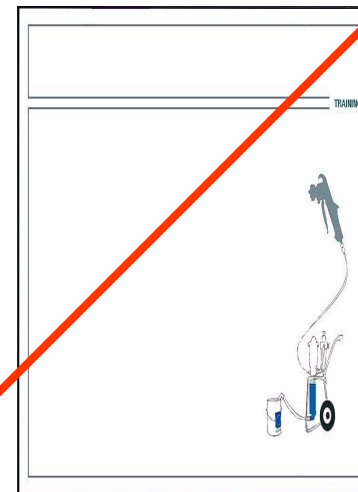
ОСТРЫЕ КРАЯ – КАК ?



НЕ РЕКОМЕНДУЕТСЯ



РЕКОМЕНДУЕТСЯ



НЕ РЕКОМЕНДУЕТСЯ

HEMPEL



Факты практические ...

Полосовая покраска требует много времени.....

Для достижения

наивысшего качества

долгосрочной защиты

— это просто необходимо.

HEMPEL



Полосовая покраска



HEMPEL



Полосовая покраска



HEMPEL



Полосовая покраска



HEMPEL



Полосовая покраска



HEMPEL



Полосовая покраска



HEMPEL