

**Итоги противотуберкулезной
Программы, финансируемой
по гранту Глобального фонда
на территории Томской области
(2004-2009)**

**С.П. Мишустин,
главный врач Томского областного противотуберкулезного диспансера,
главный внештатный специалист - фтизиатр Томской области**

Программа «Томская областная комплексная стратегия сдерживания и контроля за туберкулезом» (01.12.2004 - 01.12.2009)

- План набора 950 МЛУ-пациентов выполнен 01.03.2009 г.: гражданский сектор – 671, пенитенциарный – 279.
- На 01.02.2010 закончили лечение 842 МЛУ-пациента, продолжают лечение – 108.
- Задачи Программы выполнены (сравнение с 2004 г.) уменьшилась:
 - Заболеваемость ТБ с 105.6 до 91.4 (на 13.5%)
 - Распространенность ТБ с 205.2 до 131 (на 36.2%)
 - Смертность от ТБ с 17.8 до 10.4 (на 41.6%).

Динамика заболеваемости туберкулезом в Томской области, СФО и РФ (на 100000, территориальный показатель)



**Основные показатели по туберкулезу за 2004-2009 гг.
в Томской области по территории
(Томская область + г. Северск + УФСИН)**

<i>ПОКАЗАТЕЛЬ:</i>	<i>2004</i>	<i>2005</i>	<i>2006</i>	<i>2007</i>	<i>2008</i>	<i>2009</i>
Заболеваемость туберкулезом на 100 тыс. населения	105,6	107,2	107,8	102,5	101,4	91,5
Заболеваемость бациллярными формами туберкулеза на 100 тыс. населения	64,3	65,0	66,1	56,2	51,6	49,1
Заболеваемость туберкулезом органов дыхания на 100 тыс. населения	102,9	103,8	105,3	100,0	98,6	89,0
Заболеваемость фиброзно-кавернозным туберкулезом на 100 тыс. населения	2,0	2,1	2,1	1,8	2,5	1,1

- По районам области показатель заболеваемости уменьшился до 103,7 против 113,1 в 2008 г. (темп убыли – 8,3%).
- В г.Томске показателя заболеваемости вырос до 78,6, против 73,6 в 2008г. (темп прироста 6,8%), что связано с повышением качества выявления ТБ в общей лечебной сети.
- Доля больных с фазой распада среди новых случаев ТБ органов дыхания – 44,2 % (2008 г. – 43,4%).
- Соотношение больных с бацилловыделением и фазой распада – 126,0 %.

Динамика смертности от туберкулеза в Томской области, СФО и России (на 100 000)



Приоритетный национальный проект «Здоровье», раздел «ТУБЕРКУЛЕЗ»

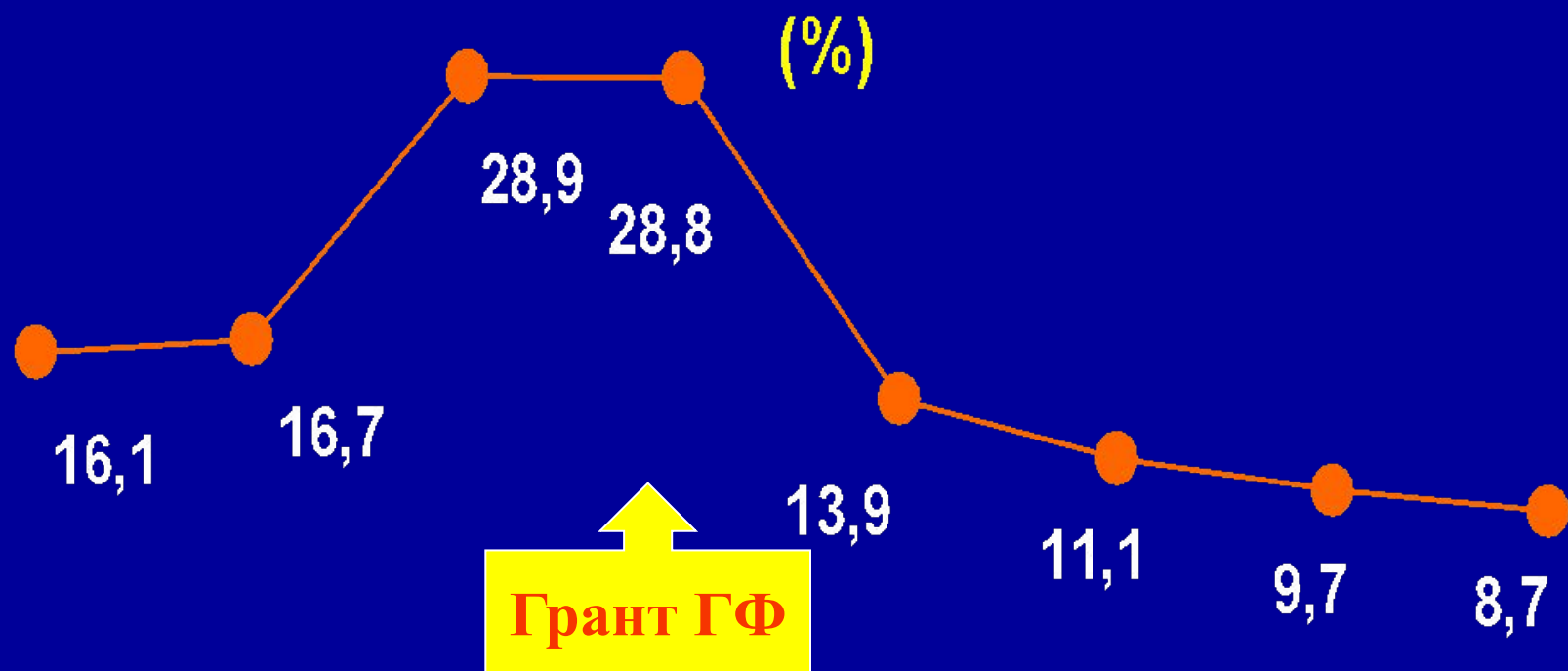
Основные мероприятия (индикаторы)	2008 год	План Томской области на 2009 год	Выполнение за 2009 год
Охват населения профилактическими осмотрами на туберкулез (%)	59,0	65,0 <i>(РФ – 64,0)</i>	60,2* <i>(от всего населения)</i>
Абациллирование больных туберкулезом, состоявших на учете на конец года (%)	42,0	42,0 <i>(РФ – 36,5)</i>	60,9
Клиническое излечение впервые выявленных больных туберкулезом (%)	50,1	50,1 <i>(РФ – 44,0)</i>	70,5
Охват лечением больных туберкулезом сочетанного с ВИЧ-инфекцией (%)	42,9	42,9 <i>(РФ – 31,0)</i>	100,0
Смертность от туберкулеза (на 100 000 населения)	9,4	9,4 <i>(РФ – 16,9)</i>	10,4

* 72,8% от подлежащего населения (план – 859 110, обследовано – 625 228 чел.)

Показатели эффективности лечения больных ТБ в Томской области в 2009 выше, чем по другим регионам СФО и РФ

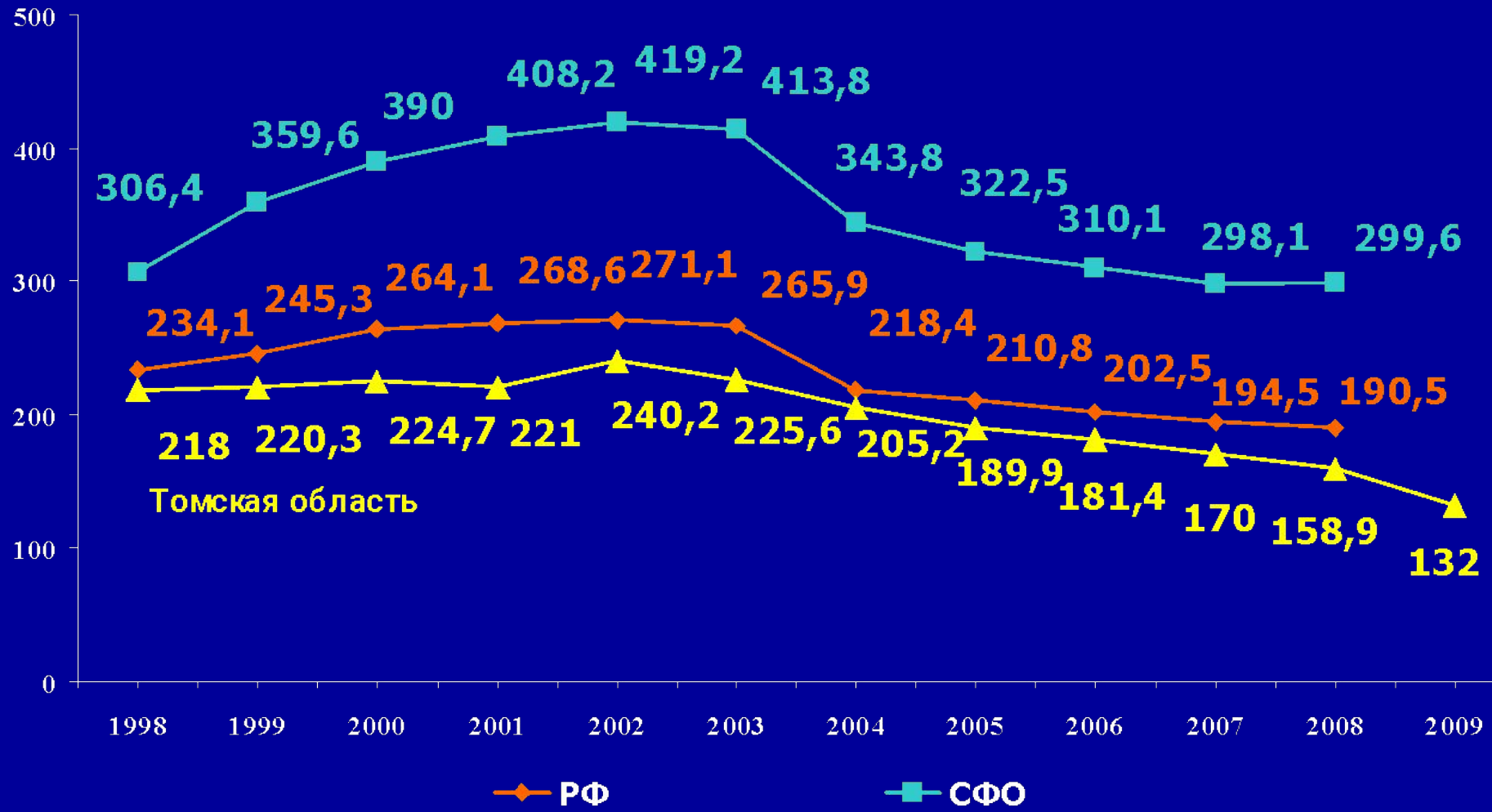
- Показатель закрытия полостей распада среди новых случаев ТБ – 67,7% (в 2008 – 66,7%, по СФО – 55,2%).
- Прекращение бактериовыделения – 84,6% (в 2008 – 83,8%, по СФО – 63,4%).
- Клиническое излечение туберкулеза органов дыхания – 70,5% (в 2008 – 61,7%, по СФО – 32,9%).

**Динамика отрывов в исходах у МЛУ-
пациентов, лечившихся
по Программе DOTS Plus, гражданский сектор**

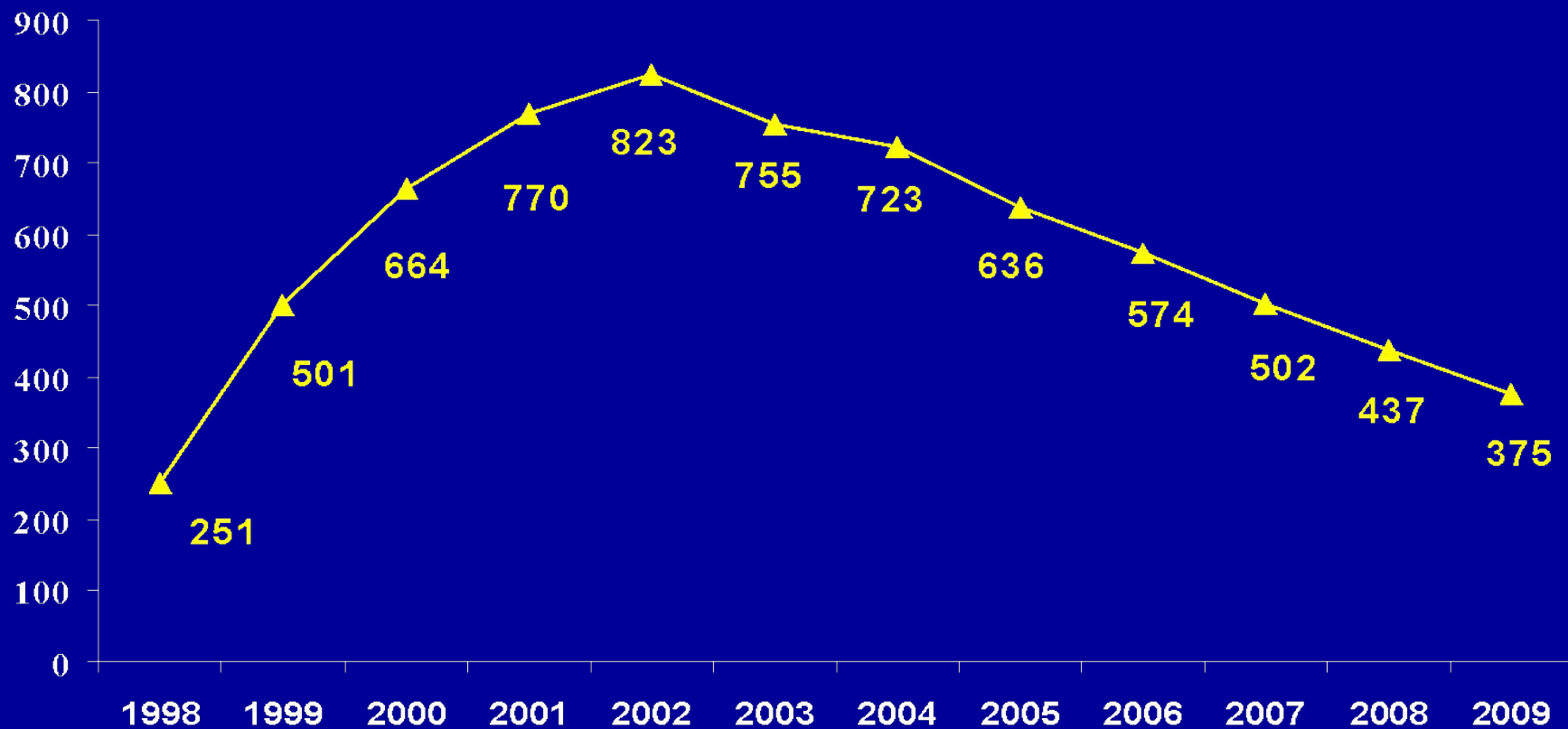


2001 2002 2003 2004 2005 2006 2007 2008

Динамика распространённости туберкулеза в СФО, России и Томской области (на 100 000, по подчинению)



Резервуар МЛУ ТБ в Томской области, гражданский сектор (абс. ч.)



По итогам 2009 года в Томской области

- Успешное завершение Проекта по гранту 3-го раунда Глобального Фонда на 2004-2009 годы
- Начата работа по продолжающему гранту Глобального Фонда (RCC) на 2010-2015 годы
- Сохраняется тенденция к дальнейшему улучшению эпидемиологической ситуации по ТБ:
 - среди территорий СФО в Томской области одни из самых низких показатели заболеваемости, распространенности и смертности от ТБ
 - стабильно высокие показатели эффективности лечения ТБ, включая МЛУ ТБ
 - уменьшение резервуара МЛУ ТБ в контингентах диспансерного наблюдения

Приоритетные направления развития

- Раннее выявления ТБ в общей лечебной сети
- Развитие пациенто-ориентированных подходов для повышения приверженности к лечению:
 - Социальная поддержка пациентов
 - Оптимальное расширение стационара на дому
 - Максимальное распространение программы «Спутник»
 - Программа по снижению вреда от приема алкоголя
- Повышение качества лечения ТБ-пациентов:
 - Адекватная терапия лекарственной устойчивости ТБ
 - Развитие фтизио-хирургии и интенсивной терапии
 - Углубленный анализ причин «неудач в лечении» и смертности с выработкой мероприятий по их уменьшению
- Комплексная программа ВИЧ / ТБ
- Совместно с Новосибирским НИИТ развитие Обучающего центра по лечению МЛУ-ТБ на базе Томской противотуберкулезной службы