

Финал районной игры «Выпускник – абитуриент – 2012»

21 марта 2012

Результаты государственной
(итоговой) аттестации
выпускников 11 классов
в 2011 году

Государственная (итоговая) аттестация обучающихся 11 (12) классов в Володарском районе

Единый государственный экзамен

166 человек

для выпускников образовательных учреждений, в том числе иностранных граждан, лиц без гражданства, беженцев и вынужденных переселенцев, освоивших основные общеобразовательные программы среднего (полного) общего образования

Государственный выпускной экзамен

4 человек

для обучающихся с девиантным поведением, учреждений уголовно-исполнительной системы, обучающихся с ограниченными возможностями здоровья, освоивших программы среднего (полного) общего образования

В форме государственного выпускного экзамена

1 человек

25,0 %

В форме единого государственного экзамена

3 человека

75,0 %

Совмещение форм аттестации (ЕГЭ и ГВЭ)

0

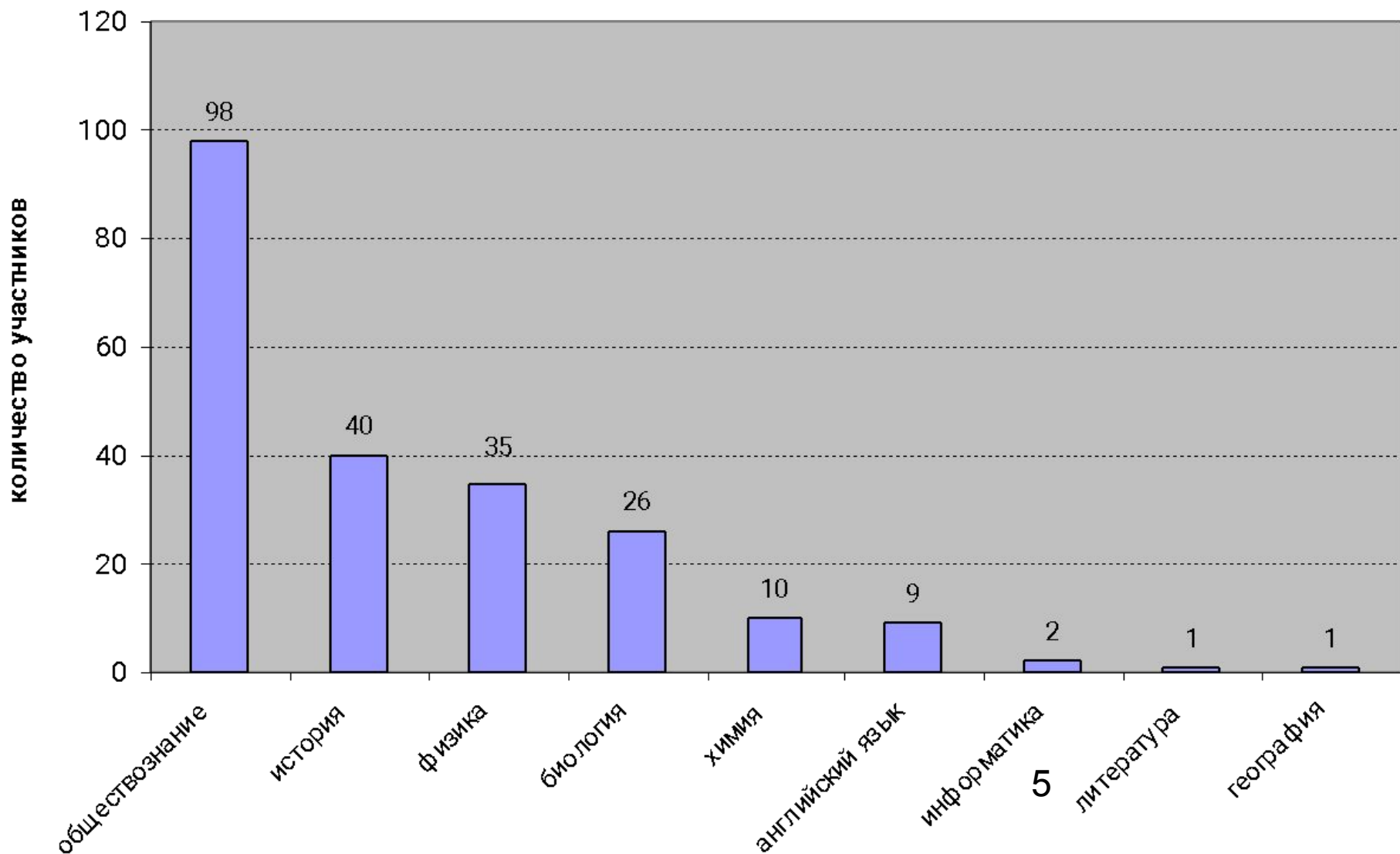
0 %

Организационная структура проведения ЕГЭ

- 3 ППЭ
- 9 общественных наблюдателей
(2009 год – 1 человек, 2010 год – 9 человек):
 - члены родительских комитетов ОУ – 5,
 - представители органов местного самоуправления – 3
 - помощник депутата ГД в Нижегородской области – 1.



Рейтинг предметов по выбору в 2011 году



Рейтинг предметов по выбору

Увеличилось количество выпускников, выбравших предметы

История

Английский язык

Уменьшилось количество выпускников, выбравших предметы

Литература

Результаты ЕГЭ по русскому языку в 2011 году

Количество обучающихся (чел.)	166
Успешность (%)	96,2
Минимальный порог (балл)	36
Не прошли минимальный порог (чел.)	7
Минимальный балл	22
Максимальный балл	95 (МАОУ СОШ № 48)
Средний балл по району	57,1 7

Результаты ЕГЭ по математике в 2011 году

Количество обучающихся (чел.)	162
Успешность (%)	95,2
Минимальный порог (балл)	24
Не прошли минимальный порог (чел.)	10
Минимальный балл	0
Максимальный балл	80 (МОУ СОШ № 48)
Средний балл по району	40,2

Результаты ЕГЭ по обществознанию в 2011 году

Количество обучающихся (чел.)	98
Успешность (%)	97,1
Минимальный порог (балл)	39
Не прошли минимальный порог (чел.)	3
Минимальный балл	21
Максимальный балл	93 (МОУ СОШ № 58)
Средний балл по району	58,3

Результаты ЕГЭ по физике в 2011 году

Количество обучающихся (чел.)	35
Успешность (%)	92,9
Минимальный порог (балл)	33
Не прошли минимальный порог (чел.)	2
Минимальный балл	30
Максимальный балл	67 (МОУ СОШ № 58)
Средний балл по району	44,8

Результаты ЕГЭ по истории в 2011 году

Количество обучающихся (чел.)	40
Успешность (%)	98,7
Минимальный порог (балл)	30
Не прошли минимальный порог (чел.)	1
Минимальный балл	28
Максимальный балл	85 (МОУ СОШ № 58)
Средний балл по району	56,5

Результаты ЕГЭ по биологии в 2011 году

Количество обучающихся (чел.)	26
Успешность (%)	92,3
Минимальный порог (балл)	36
Не прошли минимальный порог (чел.)	2
Минимальный балл	28
Максимальный балл	77 (МОУ СОШ № 46)
Средний балл по району	49,7

Результаты ЕГЭ по химии в 2011 году

Количество обучающихся (чел.)	10
Успешность (%)	100
Минимальный порог (балл)	32
Не прошли минимальный порог (чел.)	0
Минимальный балл	40
Максимальный балл	78 (МОУ СОШ № 53)
Средний балл по району	62

Результаты ЕГЭ в 2011 году

	Количество выпускников	Успешность (%)	min порог
Английский язык	9	100	20
Информатика	2	50	40
Литература	1	100	32
География	1	100	35

Сравнительный анализ средних баллов по общеобразовательным предметам с 2009 по 2011 год

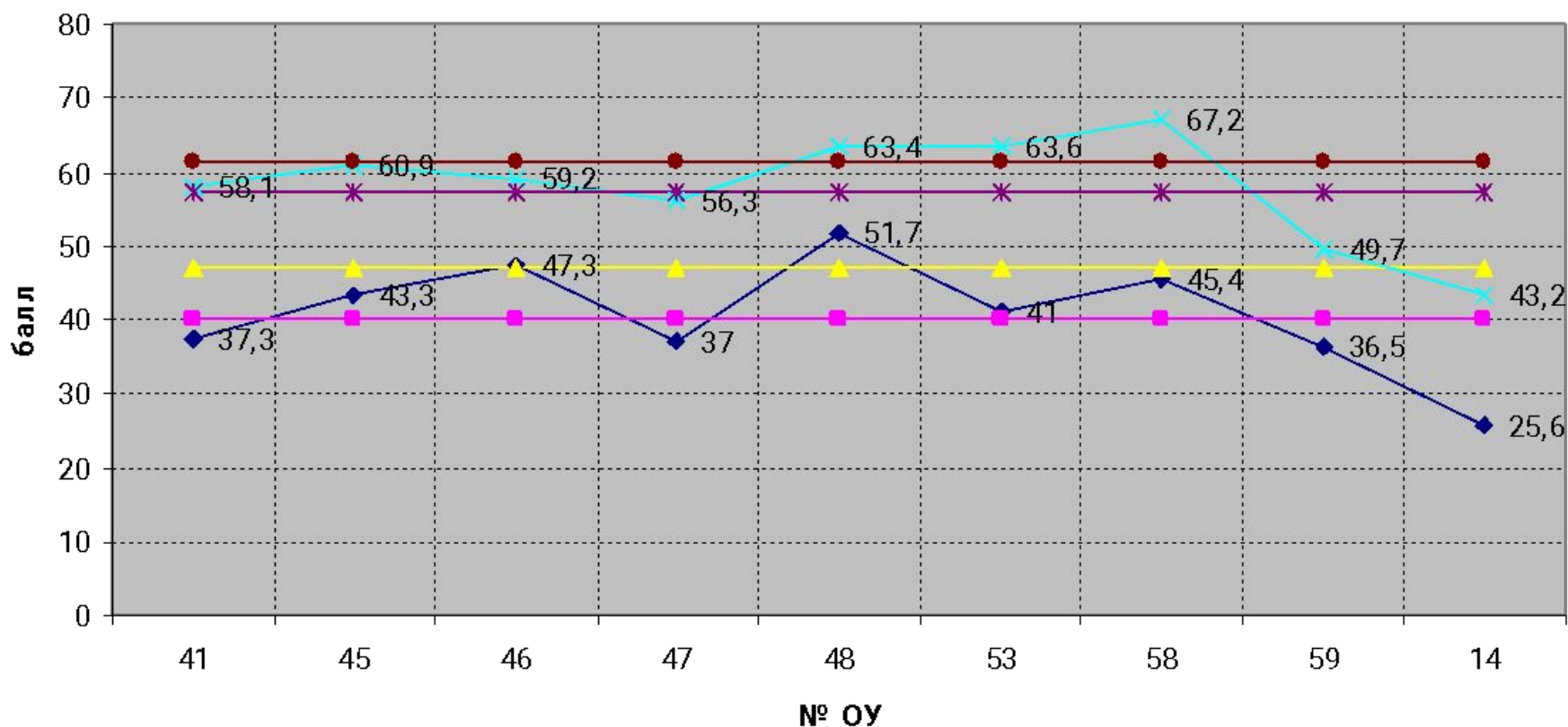
Общеобразовательный предмет	Средний балл 2009 год	Средний балл 2010 год	Средний балл 2011 год	Δ
Русский язык	52,7	54,7	57,14	+2,4
Математика	39,0	39,0	40,18	+1,2
Физика	40,8	44,8	46,6	+1,8
Химия	40,2	53,4	62,1	+8,7
Информатика и ИКТ	53,1	57,5	38,5	-19
Биология	46,4	57,7	51,7	-6
История	44,4	48,3	56,45	+8,2
География	53,1	65,0	66,0	+1
Английский язык	45,6	53,0	63,9	+10,9
Обществознание	53,7	54,8	58,3	+3,5
Литература	51,4	59,5	64,0	+4,5

Сравнительный анализ результатов ЕГЭ 2011 года в Володарском районе, Нижегородской области и РФ по общеобразовательным предметам

Общеобразовательный предмет	Володарский район	Нижегородская область	Российская Федерация
	Выпускники текущего года	Выпускники текущего года	Основные сроки
Русский язык	57,14	61,22	60,13
Математика	40,18	47,04	47,5
Физика	46,6	53,38	50,7
Химия	62,1	60,14	57,24
Информатика и ИКТ	38,5	64,63	59,47
Биология	51,7	54,46	53,73
История	56,45	51,39	50,57
География	66,0	54,97	54,58
Английский язык	63,9	61,3	60,36
Обществознание	58,3	57,48	56,24
Литература	64,0	61,17	55,66

Выпускники 6 (МОУ СОШ № 41, 45, 46, 47, 48, 53) из 9 школ района успешно сдали обязательные экзамены

Сравнение средних показателей по двум обязательным предметам в 2011 году



—♦— средний балл по школам по математике

—■— средний балл по району (математика)

—▲— средний балл по области (математика)

—×— средний балл по школам по русскому языку

Количество выпускников, не прошедших государственную (итоговую) аттестацию в Володарском районе

Не прошли государственную итоговую аттестацию

2009 год

18 чел.

2010 год

12 чел.

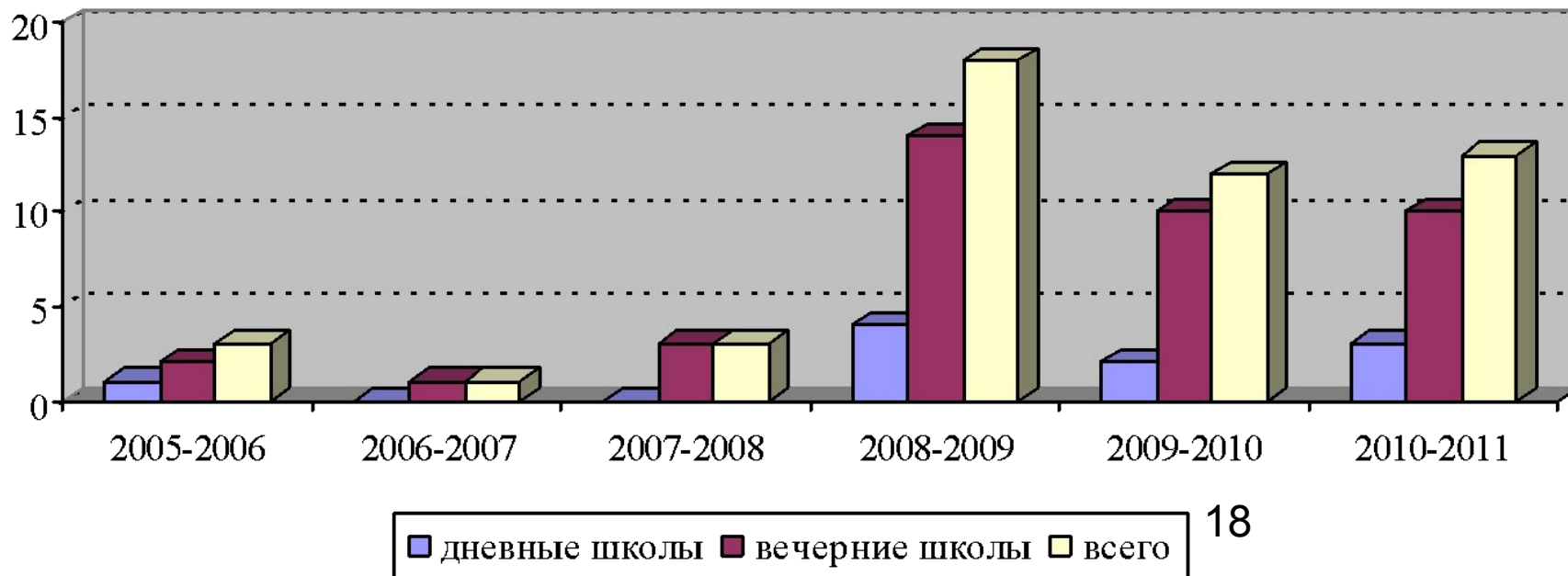
2011 год

13 чел.

В том числе

По результатам ЕГЭ – 13 человек

Не допущены до экзаменов – 0 человека



Апелляции о несогласии с выставленными баллами по результатам ЕГЭ Володарский район

Подано апелляций – 18 (математика – 7; обществознание – 3; русский язык и физика – по 2; история, английский язык, химия, информатика, биология – по 1).

Удовлетворено – 4 (22%), отклонено – 13 (72%), результат понижен – 1 (6%).

Общеобразовательный предмет	Подано апелляций	Удовлетворено		Отклонено		Результат понижен	
		количество	%	количество	%	количество	%
Русский язык	136	58	42,65	77	56,62	1	0,73
Математика	223	32	14,35	179	80,27	12	5,38
Информатика и ИКТ	8	2	25,0	6	75,00	0	0
Биология	23	13	56,52	10	43,48	0	0
Литература	45	28	62,22	17	37,78	0	0
География	2	1	50,0	1	50,0	0	0
Английский язык	27	6	22,22	21	77,78	0	0
Химия	22	2	9,09	20	90,9	0	0
Обществознание	113	21	18,58	92	81,42	0	0
История	39	9	23,08	30	76,92	0	0
Физика	22	6	27,27	16	72,73	0	0
Всего:	660	178	26,97	469	71,06	13	1,97

Результаты пробных экзаменов в 2012 году

Пробные экзамены:

- **Математика**
(01.03.2012 г.)
- **Русский язык**
(13.03.2012 г.)

Русский язык

- Первичный Максимальный балл -64
- Минимальный балл – 18

ОУ	Всего обучающихся	Количество обучавшихся выполнявших работу	Средний балл за работу	Не справились	Рейтинг
МБОУ СОШ № 41	21	20	37,0	1	IV
МБОУ СОШ № 42	17	17	30,9	2	XI
МБОУ СОШ № 44	12	12	31,5	1	X
МБОУ СОШ № 45	8	8	33,7	-	VIII
МБОУ СОШ № 46	12	12	34,8	-	VI
МБОУ СОШ № 47	13	12	31,7	-	IX
МАОУ СОШ № 48	19	19	40,3	-	I
МБОУ СОШ № 50	26	25	36,9	2	V
МАОУ СОШ № 53	30	29	40,0	1	II
МАОУ СОШ № 58	28	27	38,5	5	III
МБОУ СОШ № 59	30	30	33,8	5	VII
МБОУ СОШ № 14	27	20	16,3	12	XII
Средний балл по району	242	231	33,8	29	

Максимальный балл по району -61 (Пищиков Антон, школа № 58)

Математика

- **Диагностическая работа в системе СТАТГРАД**
- **Первичный Максимальный балл -30**

ОУ	Количество обучавшихся выполнявших работу	% выполнения	Не справились
МБОУ СОШ № 41	22	100	-
МБОУ СОШ № 42	17	72	4
МБОУ СОШ № 44	11	89	1
МБОУ СОШ № 45	8	100	-
МБОУ СОШ № 46	12	100	-
МБОУ СОШ № 47	13	92	1
МАОУ СОШ № 48	18	100	-
МБОУ СОШ № 50	25	83	4
МАОУ СОШ № 53	30	90	3
МАОУ СОШ № 58	13	100	-
Средний балл по району	169	92	13

Выбор экзаменов

- Обществознание – 145
- Физика – 75
- Биология – 57
- История – 44
- Химия - 19
- Английский язык – 18
- Литература – 17
- Информатика – 12
- География - 2
- Немецкий язык - 1

Рекомендации:

- **Использовать различные формы подготовки к ЕГЭ**
- **Заниматься самоподготовкой (демонстрационные варианты ЕГЭ, пробное on-line тестирование);**
- **Соблюдать процедуру проведения ЕГЭ (запрещается иметь при себе и использовать средства связи и электронно – вычислительной техники в ППЭ);**
- **Уметь заполнять бланки ЕГЭ;**
- **При подготовке использовать только официальные сайты и открытый сегмент Федерального банка тестовых заданий и демонстрационных вариантов ЕГЭ**

Официальные сайты:

www.ege.edu.ru	Официальный информационный портал единого государственного экзамена
www.fipi.ru	сайт Федерального государственного научного учреждения «Федеральный институт педагогических измерений» (ФИПИ)
www.niro.nnov.ru	сайт ГОУ ДПО «Нижегородский институт развития образования»