

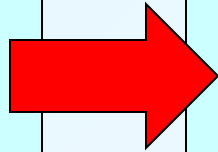


«О реализации эксперимента по снижению уровня преступности в МОУ «СОШ № 7»»

Нормативная документация по проекту

**Федеральный Закон №120 от 24 июня 1999 года
«Об основах системы профилактики безнадзорности
и правонарушений несовершеннолетних»**

**Распоряжение
губернатора ПК
№89-р от 02.09.08
«Об эксперименте
по
снижению уровня
преступности на
территории
Пермского края»**



**Распоряжение
губернатора ПК
№95-р от 12.10.09
«О внесении
изменений в
распоряжение
губернатора ПК
от 02.09.2008
№ 89-р...»**

**Постановление
Правительства ПК
№746-п от 19.10.09
«Об эксперименте
по
снижению уровня
преступности на
территории
Пермского края»**

**Приказ Министерства Пермского края от 07.12.2009 № СЭД-26-01-04-333
«Об организации работы по реализации краевого проекта «Ранняя
профилактика социально опасного положения и социального сиротства»,
проекта «Профилактика правонарушений среди несовершеннолетних»**



Нормативные документы:

- **Соглашение о взаимодействии между Правительством Пермского края и Лысьвенским муниципальным районом в сфере обеспечения безопасности от 28.07.2008 № 226-П (с дополнениями апрель 2010г.)**
- **Распоряжение губернатора Пермского края от 12.10.2009 № 95-р «Об эксперименте по снижению уровня преступности на территории Пермского края»**
- **Постановление Правительства Пермского края от 19.10.2009 № 746-п «О реализации эксперимента по снижению уровня преступности на территории Пермского края в 2010 году»**
- **Постановление главы района от 02.10.2008 № 318 «О механизме реализации эксперимента по снижению уровня преступности на территории ЛМР»**
- **Соглашение о проведении мероприятий по предупреждению правонарушений и преступлений среди учащихся общеобразовательных учреждений, находящихся в социально опасном положении, учащихся общеобразовательных учреждений, отнесённых к категории «Группа риска» от 09.12.2009 №С-26/122К**



Нормативные документы:

- **Постановление главы муниципального образования «ЛМР» от 25.12.2009 № 1124-па «Об участии в эксперименте по снижению уровня преступности на территории Лысьвенского муниципального района в 2010 году»**
- **Долгосрочная целевая программа «Повышение безопасности дорожного движения в Лысьвенском муниципальном районе на 2010-2012 годы» (на согласовании)**
- **Комплексная многоуровневая программа «Профилактика правонарушений на территории Лысьвенского муниципального района в 2010 – 2017 гг.» (на согласовании)**
- **Комплексная целевая программа «Профилактика алкоголизма, наркомании и токсикомании в Лысьвенском муниципальном районе на 2010-2012 гг.»**
- **Постановление администрации муниципального района «Об установлении размеров прилегающих территорий, в пределах которых запрещается или ограничивается розничная продажа алкогольной продукции» от 22.07.2010 № 1900-па**
- **Постановление администрации муниципального района «Об определении Перечня мест общественного питания, в которых не разрешаются розничная продажа, в том числе в розлив, и потребление (распитие) пива и напитков, изготавливаемых на его основе» от 28.07.2010 № 1932-па**

Цель проекта

Создание системы мер, направленной на:

снижение количества административных правонарушений, ООД, преступлений, совершенных несовершеннолетними (7-18 лет)

уменьшение количества детей «группы риска», переведенных в СОП, от общего количества стоящих на учете, по критерию «совершившие правонарушение, преступление»

Задачи проекта

1. Формирование учета детей «группы риска» в общеобразовательных учреждениях всех типов.
2. Внедрение технологий ранней профилактики правонарушений и преступлений среди несовершеннолетних в образовательных учреждениях ЛМР (в т.ч. ВТ)
3. Разработка и внедрение системы занятости подростков «группы риска» через дополнительное образование, трудовую занятость и др. формы.
4. Воспитание законопослушных граждан.



Дифференциация учеников по группам социального риска всего учащиххся 1210 чел.


Дети «группы норма»
(1096 чел.- 90,6%)



Дети «группы СОП»
(7 чел. – 0,6%)



Дети «группы риска»
(107 чел. – 8,8 %)



Норм

а

4, в т.ч.
совершившие
преступления
0



59 (55,1%)
город (39,7%)

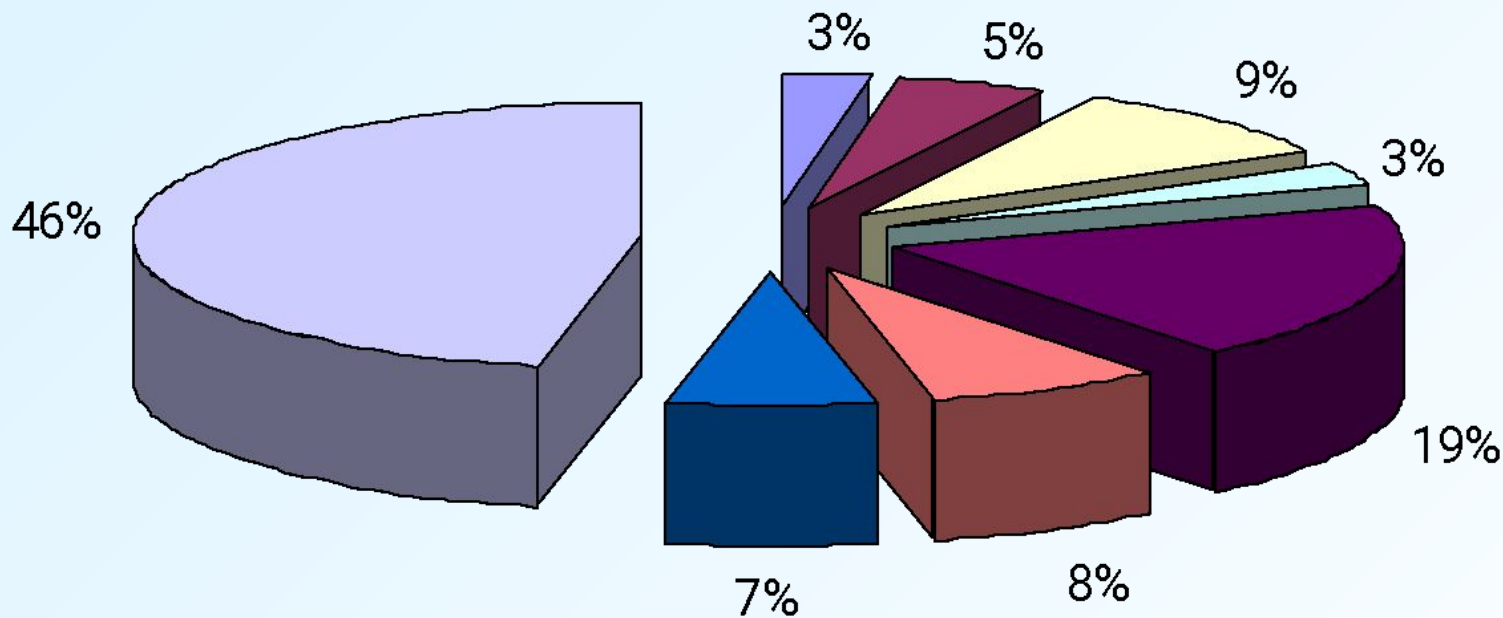
«Группа риска» н/с
(107 человек)



2 (1,9%), город (6,3%)
в т.ч. совершившие
преступления 2 чел.

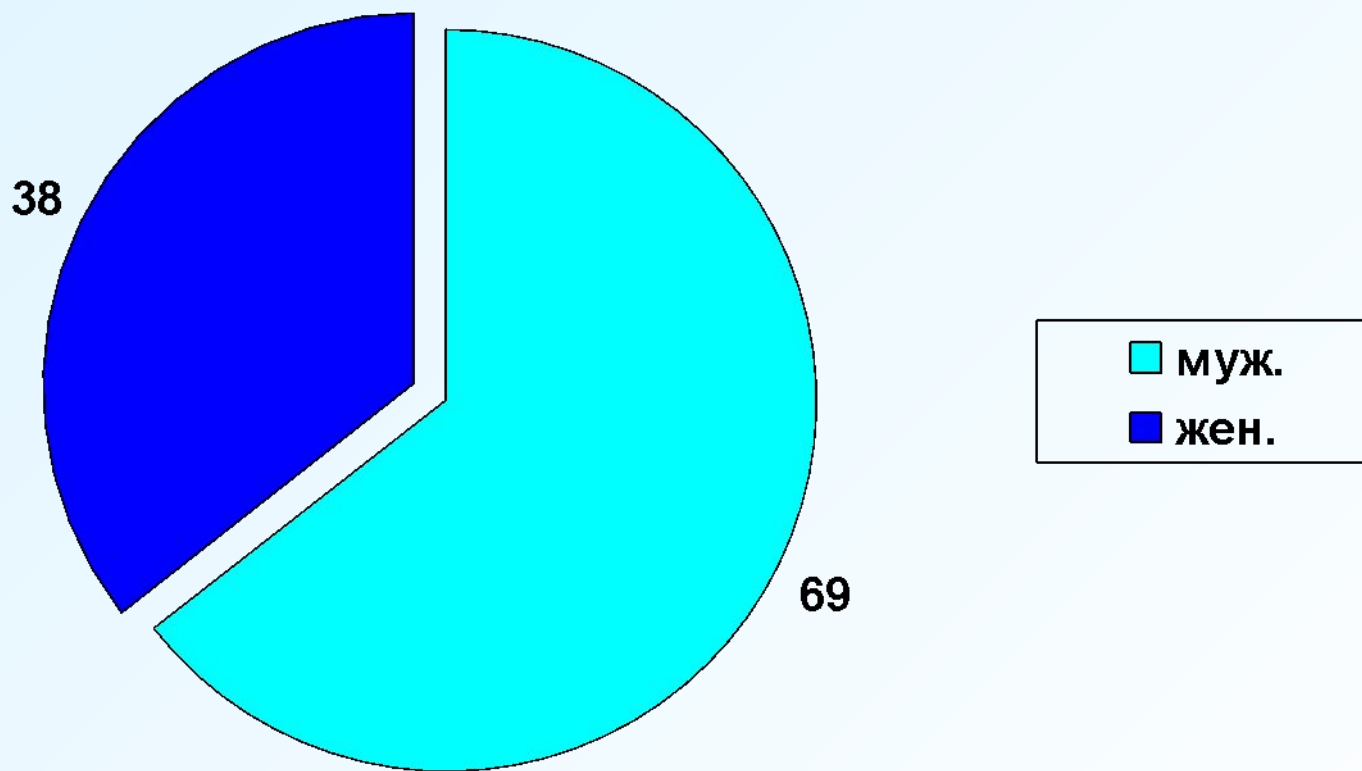
СОП

Основания постановки на учет в «группу риска»

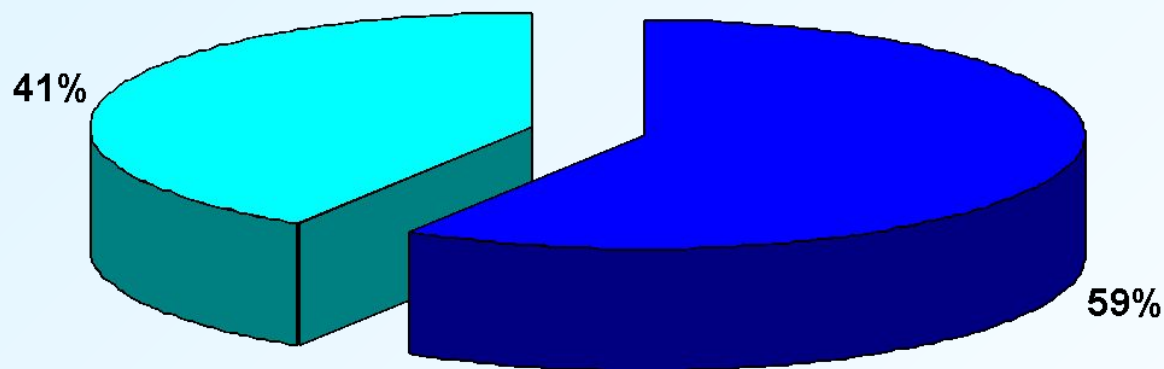


- Совершение преступления
- Совершение правонарушения (административное)
- Совершение ООД
- Употребление ПАВ детьми/подростками
- Дисциплинарные нарушения
- Пропуски уроков без уважительной причины
- Прошедшие курс реабилитационных мероприятий
- Другое

Количество н/л, поставленных на учет в «группу риска», по полу



Количество н/л, поставленных на учет в «группу риска», по возрасту



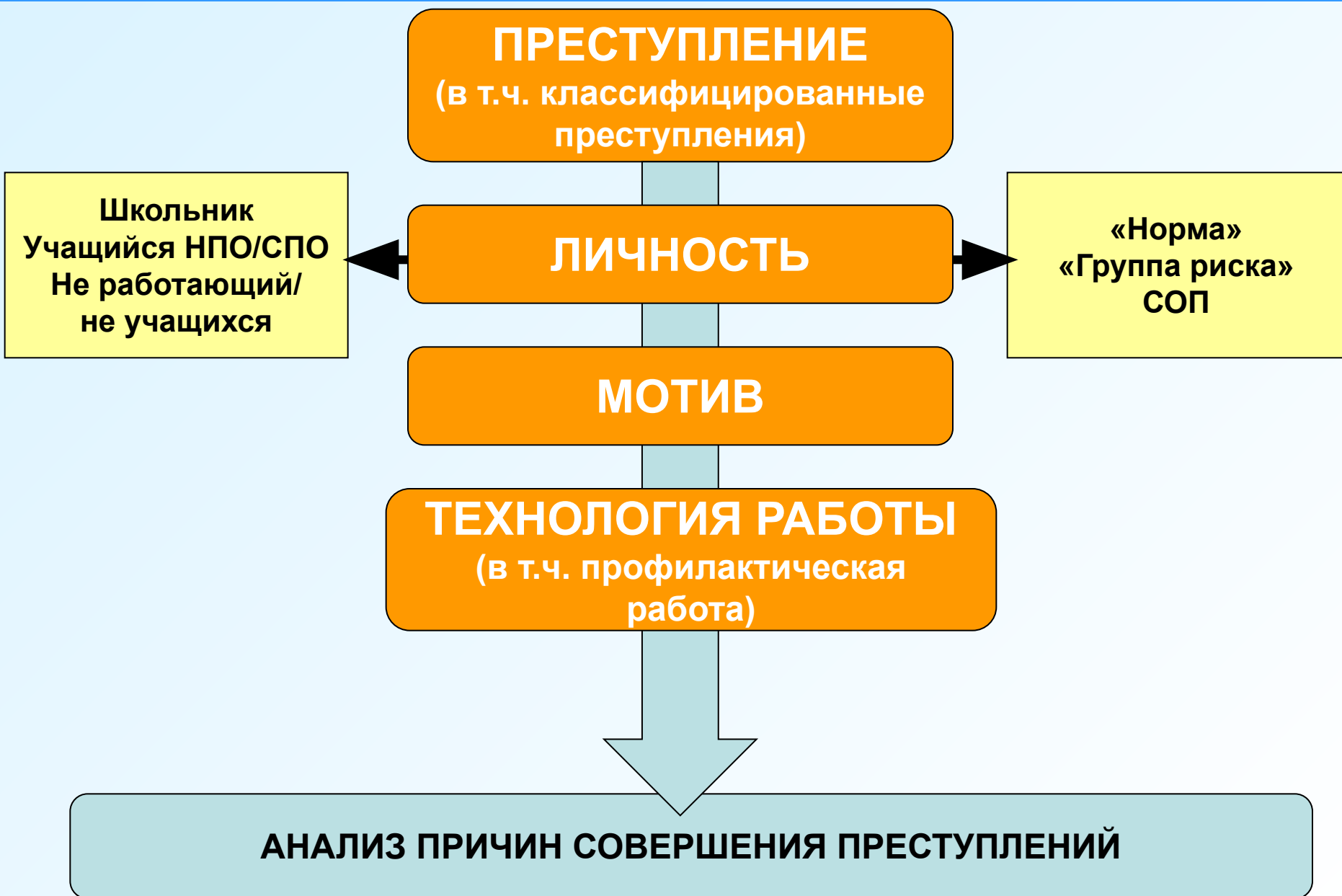
■ 7 - 14лет ■ > 14 лет



Состояние преступности несовершеннолетних

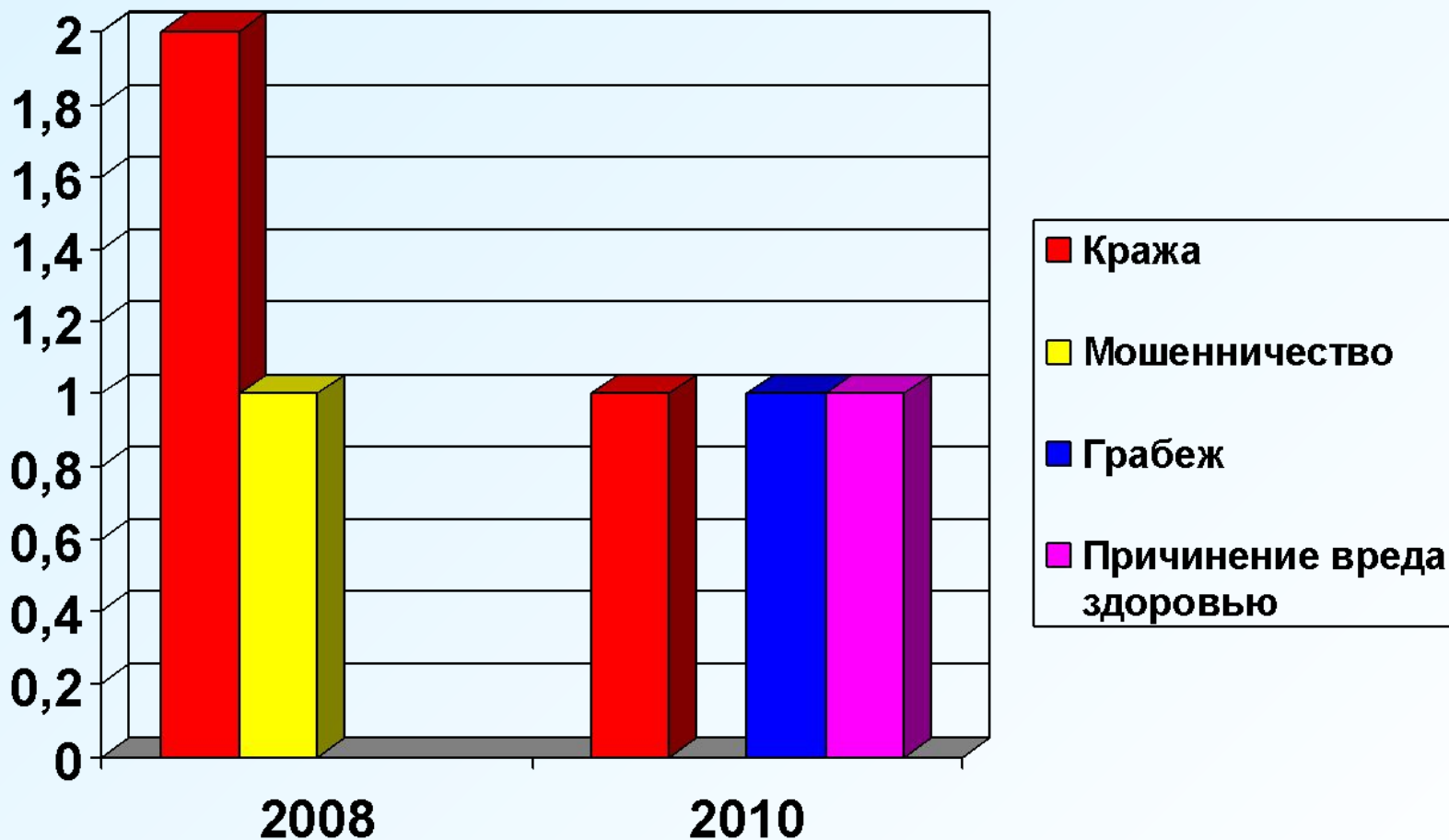


Логика работы по реализации проекта в 2010 г.





Основные виды преступлений, совершенных несовершеннолетними





РИСКИ

Кража сотовых телефонов

Кража велосипедов

Причины

Оставление имущества без присмотра

Корыстные мотивы

Непринятие собственником мер по сохранности личного имущества

Просветительская работа, пропаганда правовых знаний

РЕЙТИНГ МУНИЦИПАЛЬНЫХ РАЙОНОВ И ГОРОДСКИХ ОКРУГОВ ПО РЕАЛИЗАЦИИ ПРОЕКТА

Три ключевых показателя:

Количество несовершеннолетних, совершивших преступления, к общему количеству 14-17-летних

Динамика преступности среди несовершеннолетних (из расследованных)

Процесс профилактической работы с «группой риска»

**Данные Информационного центра
ГУВД по Пермскому краю**

Переход из «группы риска» в СОП

Переход из «нормы» в СОП

Данные ОМС
16

Рейтинг территорий по количеству несовершеннолетних, совершивших преступления к общему количеству 14-17-летних

Территория	2010 г.		Место
	Несовершеннолетних, совершивших преступления	Коэффициент	
ПЕРМЬ	472	0,95	1
ЧАЙКОВСКИЙ	70	1,17	2
Красновишерский	22	1,31	3
Чернушинский	50	1,46	4
ЛЫСЬВЕНСКИЙ	68	1,47	5
Осинский	33	1,58	6
БЕРЕЗНИКИ	136	1,62	7
Нытвенский	48	1,68	8
КРАСНОКАМСКИЙ	78	1,97	9
СОЛИКАМСК	91	2,10	10
Александровский	44	2,19	11
ЧУСОВСКОЙ	96	2,35	12
Губахинский	54	2,50	13
Добрянский	98	2,53	14
Кизеловский	51	2,86	15
КУНГУР	84	3,01	16
Очёрский	52	3,28	17
Гремячинский	30	3,37	18

Территория	2010 г.		Место
	Несовершеннолетних, совершивших преступления	Коэффициент	
Оханский	5	0,44	1
Бардымский	9	0,45	2
Б.Сосновский	5	0,50	3
Юрлинский	5	0,78	4
ПЕРМСКИЙ	47	0,83	5
Октябрьский	23	0,87	6
Частинский	10	0,95	7
Куединский	22	0,98	8
Берёзовский	13	1,02	9
Горнозаводский	21	1,15	10
Ординский	14	1,17	11
Косинский	5	1,24	12
Верещагинский	39	1,24	13
Кочевский	8	1,29	14
Суксунский	18	1,31	15
Гайнский	13	1,34	16
Кишертский	12	1,36	17
Карагайский	27	1,54	18
Чердынский	27	1,54	19
СОЛИКАМСКИЙ	14	1,65	20
Уинский	18	1,90	21
Кудымкарский	72	2,15	22
Сивинский	28	2,16	23
Еловский	18	2,17	24
Ильинский	34	2,24	25
Юсьвенский	27	2,32	26
Усольский	20	2,33	27
КУНГУРСКИЙ	61	2,42	28

Показатели результативности проекта (по мониторингу профилактической работы)

Территория	2010 г.				Место
	Переход из "группы риска" в СОП		Переход из "нормы" в СОП (по основанию "совершение преступления")		
	чел.	доля	чел.	доля	
КРАСНОКАМСКИЙ	14	1,6	4	0,10	1
Александровский	3	2,2	0	0,00	2
ЧУСОВСКОЙ	17	2,4	18	0,44	3
ПЕРМЬ	129	2,5	236	0,48	4
Осинский р-н	7	2,3	30	1,43	5
Губахинский	5	4,4	1	0,05	6
БЕРЕЗНИКИ	40	4,8	36	0,43	7
ЧАЙКОВСКИЙ	33	4,7	49	0,82	8
КУНГУР	21	5,6	4	0,10	9
СОЛИКАМСК	28	4,8	36	1,14	10
ЗАТО Звездный	2	6,9	0	0,00	11
ЛЫСЬВЕНСКИЙ	54	6,4	42	0,91	12
Нытвенский р-н	17	7,1	6	0,21	13
Кизеловский	13	7,3	20	1,12	14
Красновишерский р-н	25	7,8	14	0,83	15
Добрянский	39	9,6	56	1,44	16
Гремячинский	40	19,5	0	0,00	17
Очерский р-н	51	19,4	48	3,03	18
Чернушинский р-н	69	22,5	47	1,37	19
г.Кудымкар	17	25,0	2	0,11	20

Территория	2010 г.				Место
	Переход из "группы риска" в СОП		Переход из "нормы" в СОП (по основанию "совершение преступления")		
	чел.	доля	чел.	доля	
Юсьвенский р-н	1	0,6	13	1,12	1
Бардымский р-н	3	1,9	7	0,35	2
Ординский р-н	2	2,2	5	0,42	3
КУНГУРСКИЙ	9	3,3	9	0,28	4
Еловский р-н	2	3,1	7	0,84	5
Ильинский р-н	8	4,1	11	0,72	6
Карагайский р-н	3	4,9	3	0,17	7
Горнозаводский р-н	9	5,5	1	0,05	8
Березовский р-н	5	5,1	10	0,79	9
Б.-Сосновский р-н	4	4,8	12	1,20	10
Суксунский р-н	6	6,1	0	0,00	11
Усольский р-н	13	6,1	3	0,35	12
Юрлинский р-н	2	6,5	0	0,00	13
Чердынский р-н	7	6,1	11	0,63	14
Верещагинский р-н	15	6,6	12	0,38	15
Кишертский р-н	8	6,7	8	0,91	16
Частинский р-н	3	6,5	13	1,23	17
Куединский р-н	16	5,8	47	2,10	18
Гайнский р-н	10	8,6	0	0,00	19
Сивинский р-н	8	8,6	1	0,08	20
ПЕРМСКИЙ	37	9,0	110	1,94	21
Октябрьский р-н	11	11,6	0	0,00	22
Оханский р-н	8	11,4	8	0,71	23
Кочевский р-н	25	14,6	27	4,35	24
Косинский р-н	12	12,2	28	6,95	25
Кудымкарский р-н	37	18,9	11	0,71	26
Уинский р-н	13	20,3	3	0,32	27
СОЛИКАМСКИЙ	63	41,4	17	0,54	28

Сравнение с регионами Приволжского федерального округа по итогам 2010 г.

	РОССИЯ	ПФО	Оренбургская обл.	Саратовская обл.	Пермский край	Кировская обл.	Ульяновская обл.	Нижегородская обл.	Самарская обл.	Республика Марий Эл	Чувашская Республика	Республика Татарстан	Республика Мордовия	Удмуртская Республика	Пензенская обл.	Республика Башкортостан
Преступления, совершенные несовершеннолетними	78548	16295	1431	1197	2366	796	622	1789	1631	417	673	1655	367	1002	484	1865
Динамика	-17,1	-18,9	-9,9	-13,1	-16,9	-21,7	-26,0	-30,9	-9,0	-29,0	-16,5	-21,2	-18,3	-17,6	-13,7	-19,3
Уд.вес *	5,5	5,5	6,8	6,1	6,0	6,0	5,9	5,7	5,5	5,5	5,4	5,2	5,1	5,0	4,6	4,2

Рейтинг законопослушности I ступень

Полное наименование ОУ	Количество учащихся 1-4 кл.	ООД (чел.)	Доля, совершивших ООД	Адм. Прав. (чел.)	Доля, совершивших Адм. Прав.
МОУ "СОШ № 2"	353	0	0,00	0	0,00
МОУ "НОШ № 4"	417	0	0,00	0	0,00
МОУ "НОШ № 5"	467	0	0,00	0	0,00
МОУ "СОШ № 7"	671	2	0,29	0	0,00
МОУ "СОШ № 11"	295	0	0,00	0	0,00
МОУ "СОШ № 13"	337	0	0,00	0	0,00
МОУ "СОШ № 16"	314	1	0,03	0	0,00
МОУ "СОШ № 17"	164	0	0,00	0	0,00
МОУ "Нач. шк.- сад"	108	0	0,00	0	0,00
МОУ "Аитковская СОШ"	38	0	0,00	0	0,00
МОУ "Кормовищенская СОШ"	101	0	0,00	0	0,00
МОУ "СОШ №65"	126	0	0,00	0	0,00
МОУ "Кыновская ООШ"	36	0	0,00	0	0,00
МОУ "Н-рождеств. СОШ"	38	0	0,00	0	0,00
МОУ "Моховлянская СОШ"	40	0	0,00	0	0,00
МОУ "Невидимковская ООШ"	38	0	0,00	0	0,00
МОУ "Рассоленковская СОШ"	46	0	0,00	0	0,00
МОУ "Канабековская ООШ"	45	0	0,00	0	0,00
МОУ "Обманковская ООШ"	21	0	0,00	0	0,00
МСКОУ "СКОШИ - 8 вида»	81	5	6,17	0	0,00
МСКОУ "СОШ с ОБЗ"	50	0	0,00	0	0,00
МСУВУОТ "СОШОТ"	2	2	100	0	0,00
	3788	10		0	

Рейтинг законопослушности II степень

Полное наименование ОУ	Количество учащихся 5-9 кл.	ООД (чел.)	Доля, совершивших ООД	Адм.Прав. (чел.)	Доля Адм.Прав	Преступления (чел.)	Доля, совершивших преступления
МОУ "Лицей № 1"	434	1	0,23	5	1,15	0	0
МОУ "СОШ № 2"	409	3	0,73	9	2,2	1	0,24
МОУ "СОШ № 3"	225	1	0,44	7	3,11	0	0
МОУ "СОШ № 6"	381	4	1,04	7	1,83	4	1,04
МОУ "СОШ № 7"	627	7	1,11	6	0,95	3	0,47
МОУ "СОШ № 11"	330	3	0,9	10	3,03	1	0,3
МОУ "СОШ № 13"	386	5	1,29	13	3,36	5	1,29
МОУ "СОШ № 16"	380	1	0,26	7	1,84	0	0
МОУ "СОШ № 17"	160	2	1,25	5	3,12	0	0
МОУ "Аитковская СОШ"	49	0	0	0	0	0	0
МОУ "Кормовищенская СОШ"	136	0	0	2	1,47	2	1,47
МОУ "СОШ №65"	159	0	0	5	3,14	1	0,62
МОУ "Кыновская ООШ"	38	0	0	0	0	0	0
МОУ "Н-рождеств. СОШ"	54	0	0	0	0	0	0
МОУ "Моховлянская СОШ"	53	0	0	0	0	0	0
МОУ "Невидимковская ООШ"	52	3	5,76	0	0	0	0
МОУ "Рассоленковская СОШ"	63	0	0	0	0	0	0
МОУ "Канабековская ООШ"	31	0	0	0	0	0	0
МОУ "Обманковская ООШ"	17	0	0	0	0	0	0
МСКОУ "СКОШИ - 8 вида»	102	2	1,96	12	11,76	2	1,96
МСКОУ "СОШ с ОБЗ"	35	0	0	0	0	0	0
МСУВУОТ "СОШОТ"	117	8	6,83	87	74,3	22	18,8
	4238	40		175		41	

Рейтинг законопослушности III степень

Полное наименование ОУ	Количество учащихся 10-11 кл.	ООД (чел.)	Доля , совершивших ООД	Адм.Прав. (чел.)	Доля Адм.Прав	Преступления (чел.)	Доля, совершивших преступления
МОУ "Лицей № 1"	101	0	0	1	0,99	0	0
МОУ "СОШ № 2"	80	0	0	4	5	0	0
МОУ "СОШ № 3"	258	0	0	9	3,48	0	0
МОУ "СОШ № 6"	27	0	0	1	3,7	0	0
МОУ "СОШ № 7"	51	0	0	4	7,84	0	0
МОУ "СОШ № 16"	53	0	0	2	3,77	0	0
МОУ "Аитковская СОШ"	7	0	0	0	0	0	0
МОУ "Кормовищенская СОШ"	32	0	0	0	0	0	0
МОУ "СОШ №65"	37	0	0	0	0	0	0
МОУ "Н-рождеств. СОШ"	11	0	0	0	0	0	0
МОУ "Моховлянская СОШ"	13	0	0	0	0	0	0
МОУ "Рассоленковская СОШ"	15	0	0	0	0	0	0
	685	0		21		0	

Рейтинг законопослушности III степень

Полное наименование ОУ	Количество учащихся 10-11 кл.	ООД (чел.)	Доля , совершивших ООД	Адм.Прав. (чел.)	Доля Адм.Прав	Преступления (чел.)	Доля, совершивших преступления
МОУ "Лицей № 1"	101	0	0	1	0,99	0	0
МОУ "СОШ № 2"	80	0	0	4	5	0	0
МОУ "СОШ № 3"	258	0	0	9	3,48	0	0
МОУ "СОШ № 6"	27	0	0	1	3,7	0	0
МОУ "СОШ № 7"	51	0	0	4	7,84	0	0
МОУ "СОШ № 16"	53	0	0	2	3,77	0	0
МОУ "Аитковская СОШ"	7	0	0	0	0	0	0
МОУ "Кормовищенская СОШ"	32	0	0	0	0	0	0
МОУ "СОШ №65"	37	0	0	0	0	0	0
МОУ "Н-рождеств. СОШ"	11	0	0	0	0	0	0
МОУ "Моховлянская СОШ"	13	0	0	0	0	0	0
МОУ "Рассоленковская СОШ"	15	0	0	0	0	0	0
	685	0		21		0	

Все материалы по реализации проекта размещаются на сайте Министерства образования Пермского края

www.minobr.permkrai.ru



МИНИСТЕРСТВО ОБРАЗОВАНИЯ ПЕРМСКОГО КРАЯ

Поиск по сайту: Поиск

Выбор новостей по сайтам органов власти

Главная | Структура | Проекты | Деятельность | Документы | Пресс-центр

ПРОФИЛАКТИКА ПРАВОНАРУШЕНИЙ

Страница: Деятельность - Профилактика правонарушений

Итоги «Профилактика правонарушений среди несовершеннолетних» за 11 месяцев 2009 г.

Во исполнение распоряжения губернатора Пермского края от 26.03.2009 №23-р «О внесении изменений в распоряжение губернатора Пермского края от 02.09.2008 №69-р «Об утверждении по-прежнему действующего на территории Пермского края» продолжилась реализация подпроекта «Профилактика правонарушений среди несовершеннолетних» в экспериментальном режиме работы Краснокамский, Чусовской муниципальных районов, г.Пермь (с апреля 2009 г.).

Цель проекта – создание системы мер, направленной на снижение правонарушений, совершаемых несовершеннолетними.

Была продолжена работа по отработке федерального учета детей «группы риска» и на его основе выстраивания мониторинга и работы территорий, районов образовательных учреждений края. На 01.10.2009 г. «группа риска» образовательных учреждений Пермского края составляет около 12 тысяч, что составляет 3,0% от общей числа детей от 7 до 17 лет.

Показатели результативности проекта:

- количество детей, вышедших с учета «группы риска» и переведенных в «норму» по итогам коррекционной работы, составляет 3 394 человека (24,0% от общей численности «группы риска», плановый показатель – не менее 17%, выполняется);
- численность детей с учетом «группы риска», переведенных в социальное отделение воспитанников (СОП) по Пермскому краю составляет 597 человек, что 4,01% от общей численности детей «группы риска» (плановый показатель – не более 5%, также выполняется);
- в мониторинг по процессу профилактической работы в 2009 г. был введен новый показатель – по «норме» переведены в СОП – 145 человек, из них по факту совершения правонарушений – 152 чел. (13,6% от общей численности переведенных в СОП).

Город и районы Пермского края

Выберите территорию:

- Подбор по выбранному муниципалитету. Выл. показатели.
- Подбор по всем муниципалитетам Пермской области. Выл. показатели.
- Сравнительный подбор 3-4