



Знакомство с рабочим местом rocketQUIK

ARQA Technologies
quik.ru



Программный комплекс

Рабочее место
pocketQUIK

Интерфейс

Программа pocketQUIK представляет собой специальную версию Рабочего места QUIK для использования на карманных компьютерах (КПК) класса PocketPC.

Интерфейс программы оптимизирован для работы на экране с малым разрешением и выполнение операций нажатиями стилуса. В то же время набор основных окон и их содержание аналогичны терминалу QUIK.

Нижняя строка окна программы состоит из Меню программы и Панели инструментов, управляющей открытыми окнами. Верхняя строка отображает заголовок текущего окна и индикатор состояния связи с сервером.



Подключение к серверу

При подключении к серверу QUIK осуществляется авторизация на основе ключей доступа. Файлы с ключами располагаются в одной папке с программой pocketQUIK.

Для ввода имени и пароля используется мини-клавиатура, встроенная в операционную систему КПК. Пароль пользователя может быть запомнен в настройках программы.

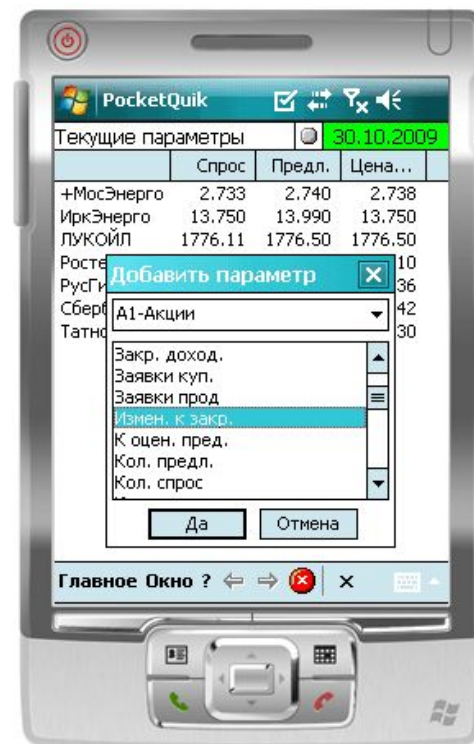
Если соединение с сервером успешно установлено, индикатор в верхнем правом углу станет зеленым.



Текущие параметры

Таблица «Текущие параметры» предназначена для просмотра текущего состояния параметров биржевых торгов по выбранным инструментам.

Настройка таблицы осуществляется из контекстного меню. Дополнительно можно настроить ширину колонок в таблице и размер шрифта.



Котировки

Окно котировок отображает лучшие цены на покупку (выделены зеленым фоном) и продажу (выделены красным) по выбранному инструменту. Нажатием стилуса на строке таблицы можно открыть окно ввода новой заявки.





Программный комплекс

Рабочее место
pocketQUIK

Графики

В pocketQUIK можно строить графики изменения цены/объема сделок и применять к ним более 30 индикаторов технического анализа. На графике может отображаться информация не только текущей торговой сессии, но и предшествующих дней.





Программный комплекс

Рабочее место
pocketQUIK

Ввод заявок

Окно ввода новой заявки содержит все ключевые параметры и позволяет отправить как лимитированную, так и условную заявку. Изменение численных значений можно выполнять стилусом, нажимая на стрелки «вверх» и «вниз», а также набирая значения на специальной мини-клавиатуре внизу экрана.

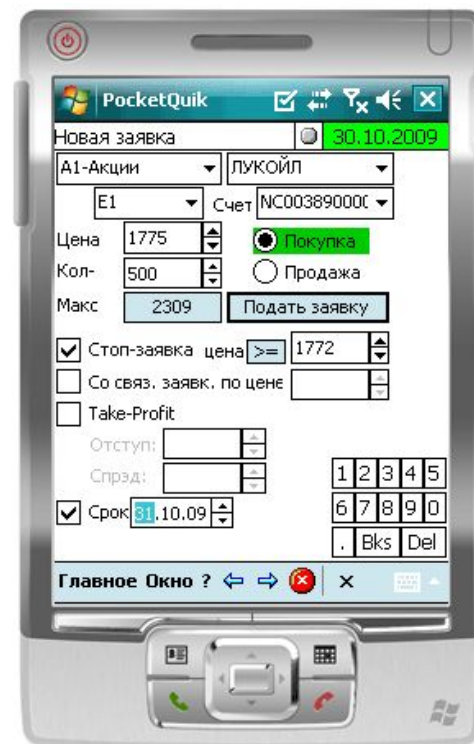




Таблица заявок

Таблица «Заявки» отображает текущее состояние заявок пользователя в торговой системе биржи. Состояние исполнения выделяется цветом шрифта. Неисполненные заявки, отмеченные красным, могут быть отозваны из торговой системы. Аналогичным образом устроена таблица «Стоп-заявки», отображающая информацию по условным заявкам.

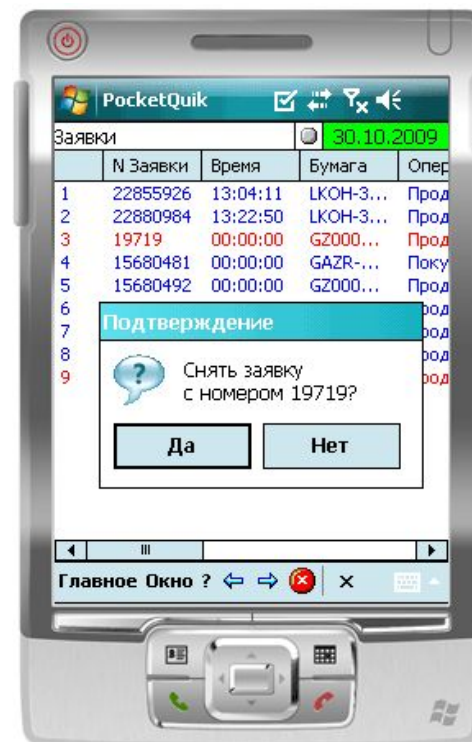
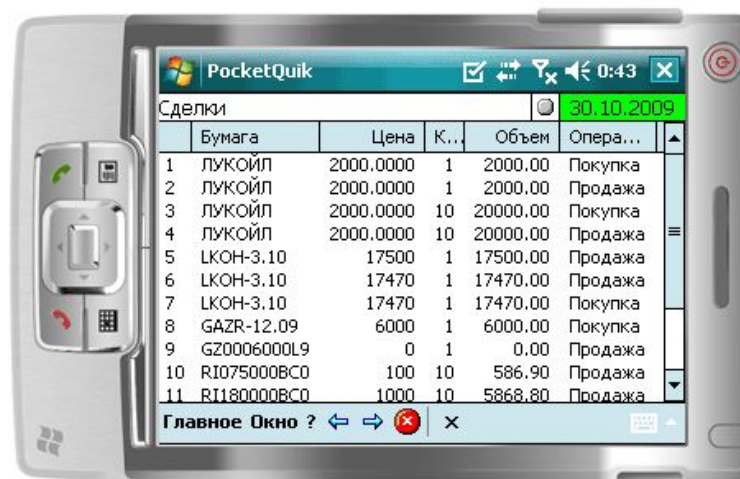


Таблица сделок

Таблица «Сделки» предназначена для просмотра сделок, совершенных пользователем. Из этой таблицы также можно ввести новую заявку с такими же условиями, как в выбранной строке таблицы.

Для просмотра широких таблиц с большим количеством столбцов можно использовать функцию поворота экрана КПК.



The screenshot shows the PocketQuik application interface on a handheld device. The title bar displays 'PocketQuik' and the date '30.10.2009'. The main content is a table titled 'Сделки' (Trades) with the following data:

	Бумага	Цена	К...	Объем	Опера...
1	ЛУКОЙЛ	2000.0000	1	2000.00	Покупка
2	ЛУКОЙЛ	2000.0000	1	2000.00	Продажа
3	ЛУКОЙЛ	2000.0000	10	20000.00	Покупка
4	ЛУКОЙЛ	2000.0000	10	20000.00	Продажа
5	LKOH-3.10	17500	1	17500.00	Продажа
6	LKOH-3.10	17470	1	17470.00	Продажа
7	LKOH-3.10	17470	1	17470.00	Покупка
8	GAZR-12.09	6000	1	6000.00	Покупка
9	GZ0006000L9	0	1	0.00	Продажа
10	RI075000BC0	100	10	586.90	Продажа
11	RI180000BC0	1000	10	5868.80	Продажа

The bottom of the screen shows a taskbar with 'Главное Окно' and navigation icons.

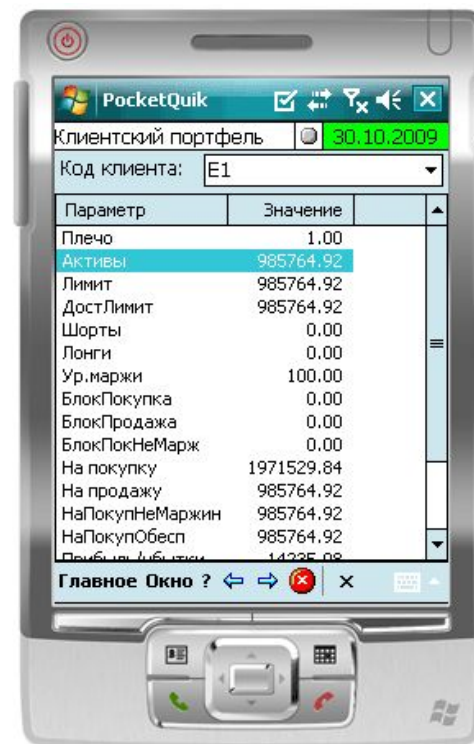


Программный комплекс

Рабочее место
pocketQUIK

Портфель клиента

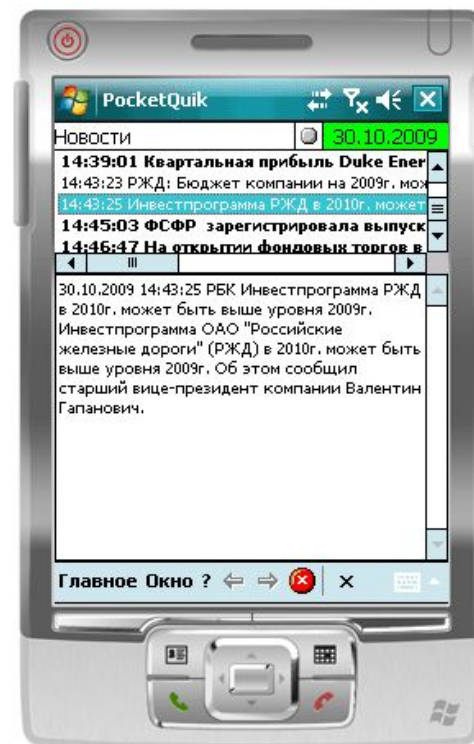
Таблица «Клиентский портфель» отображает текущее состояние активов клиента и его задолженности при маржинальной торговле. В таблице также можно увидеть доступное количество средств для открытия длинных и коротких позиций и объем средств в активных заявках.





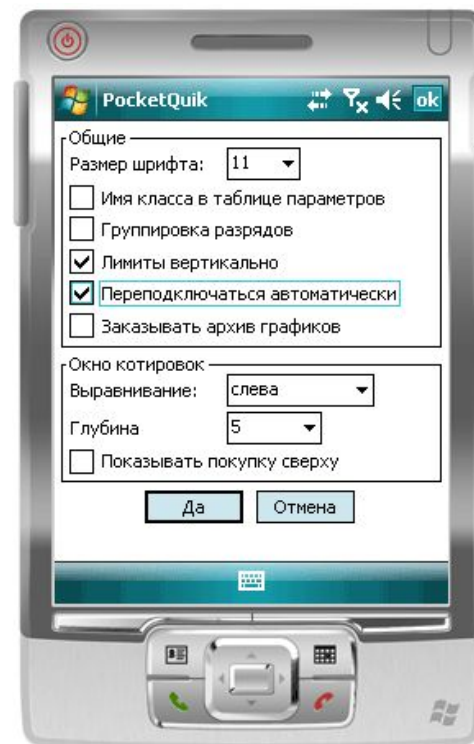
НОВОСТИ

Окно «Новости» состоит из двух частей: в верхней части отображаются заголовки новостей, в нижней – полный текст выбранной новости. Для сокращения трафика между сервером и pocketQUIK, при поступлении очередной новости доставляется только ее заголовок. Нажатием стилуса на заголовке с сервера заказывается полный текст новости, который отобразится в нижней части окна.



Настройки программы

При помощи настроек программы можно выбрать удобный размер шрифта, количество строк в Окне котировок, отображение исторических данных на графике и т.д.





Программный комплекс

Рабочее место
rocketQUIK

Поддержка

Вопросы по функционированию QUIK можно задавать на форуме пользователей:

quik.ru/user/forum

E-mail: support@quik.ru

Горячая линия: **+7 383 219 16 06**