

**Управление образования Удомельского  
района**

**О РЕЗУЛЬТАТАХ ИТОГОВОЙ  
АТТЕСТАЦИИ  
2009-2010 УЧЕБНОГО ГОДА**

---

# Итоговая аттестация в ОУ Удомельского района в 2010 году.



**Начальное общее образование.  
413 человек**

**Допущены: 413**

**28 обучающихся награждены похвальным листом.**



**Основное общее образование  
341 человек**

**Допущены : 338**

**Получили аттестаты: 338**

**5 выпускников получили аттестат с отличием.**



**Среднее (полное) общее образование  
236 человек**

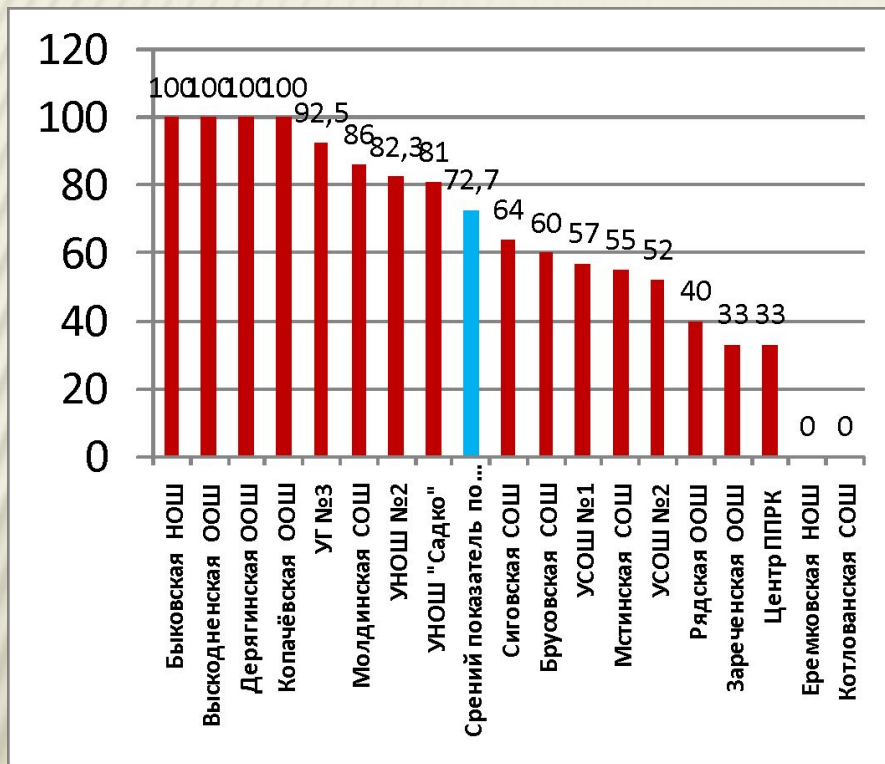
**Допущены : 233**

**Получили аттестаты: 232**

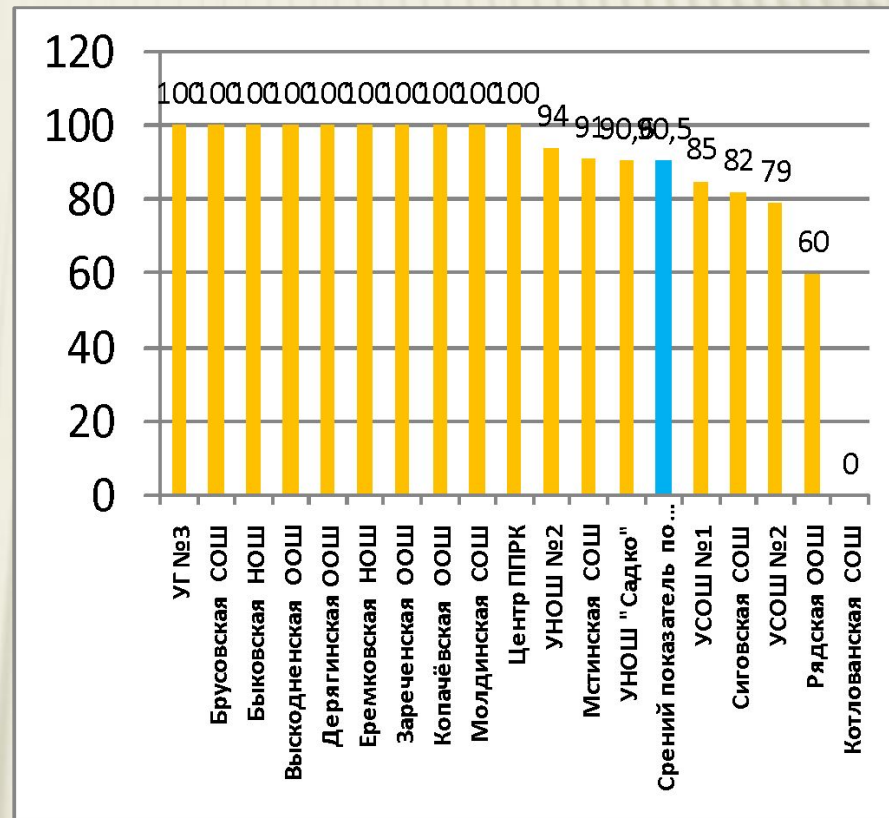
**4 выпускника награждены золотой медалью**

**4 выпускника награждены серебряной медалью**

## КАЧЕСТВО ЗНАНИЙ



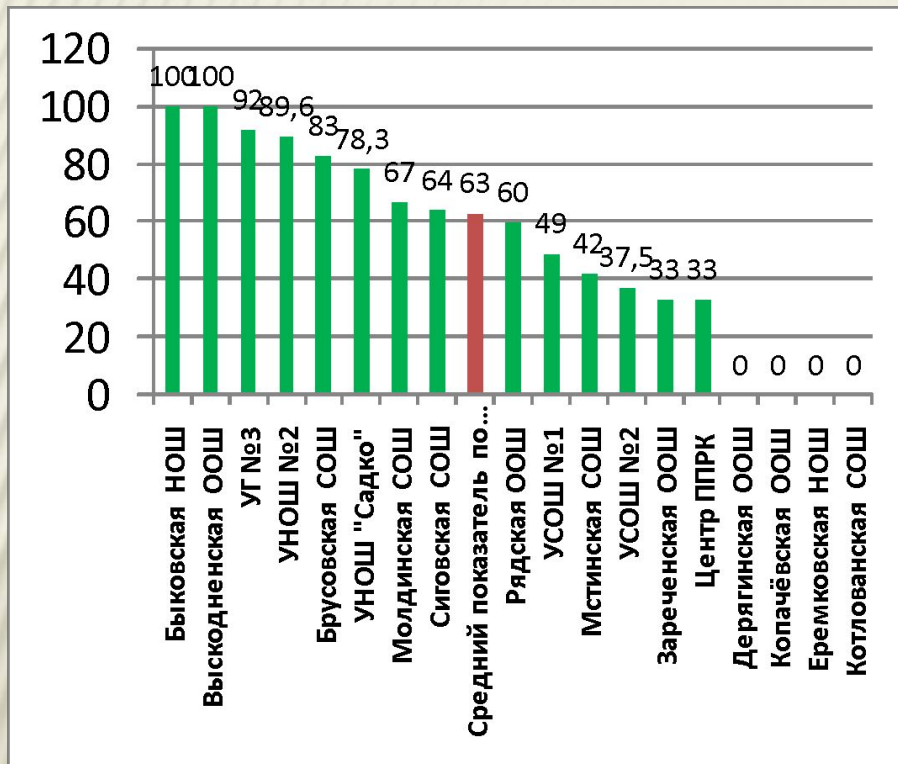
## УРОВЕНЬ ОБУЧЕННОСТИ



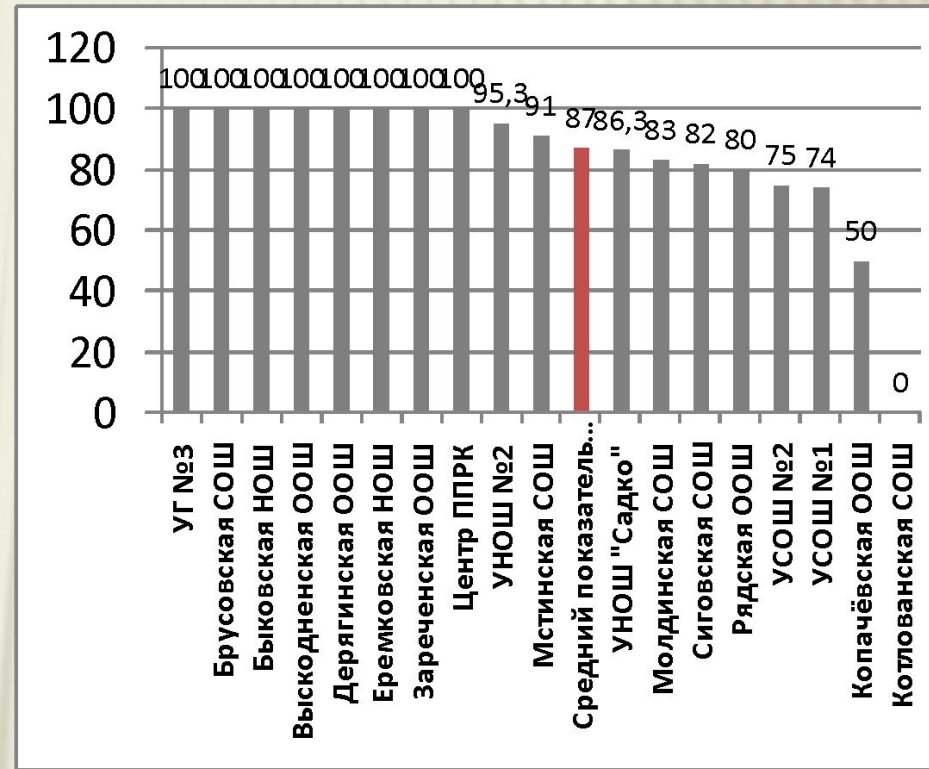
РЕЗУЛЬТАТЫ РАЙОННЫХ ИТОГОВЫХ КОНТРОЛЬНЫХ РАБОТ  
ПО РУССКОМУ ЯЗЫКУ В УДОМЕЛЬСКОМ РАЙОНЕ.

4 КЛАСС 2009-2010 УЧЕБНЫЙ ГОД

## КАЧЕСТВО ЗНАНИЙ



## УРОВЕНЬ ОБУЧЕННОСТИ



РЕЗУЛЬТАТЫ РАЙОННЫХ ИТОГОВЫХ КОНТРОЛЬНЫХ РАБОТ  
ПО МАТЕМАТИКЕ В УДОМЕЛЬСКОМ РАЙОНЕ.  
4 КЛАСС 2009-2010 УЧЕБНЫЙ ГОД

# ГОСУДАРСТВЕННАЯ (ИТОГОВАЯ ) АТТЕСТАЦИЯ ВЫПУСКНИКОВ 9Х КЛАССОВ.

▣ Новая независимая  
оценка знаний.

▣ Традиционная форма  
проведения экзаменов.

КОЛИЧЕСТВО УЧАСТНИКОВ-296

ОБЯЗАТЕЛЬНЫЕ ПРЕДМЕТЫ:

МАТЕМАТИКА

РУССКИЙ ЯЗЫК

ПРЕДМЕТЫ ПО ВЫБОРУ:

ФИЗИКА

ГЕОГРАФИЯ

КОЛИЧЕСТВО УЧАСТНИКОВ - 31

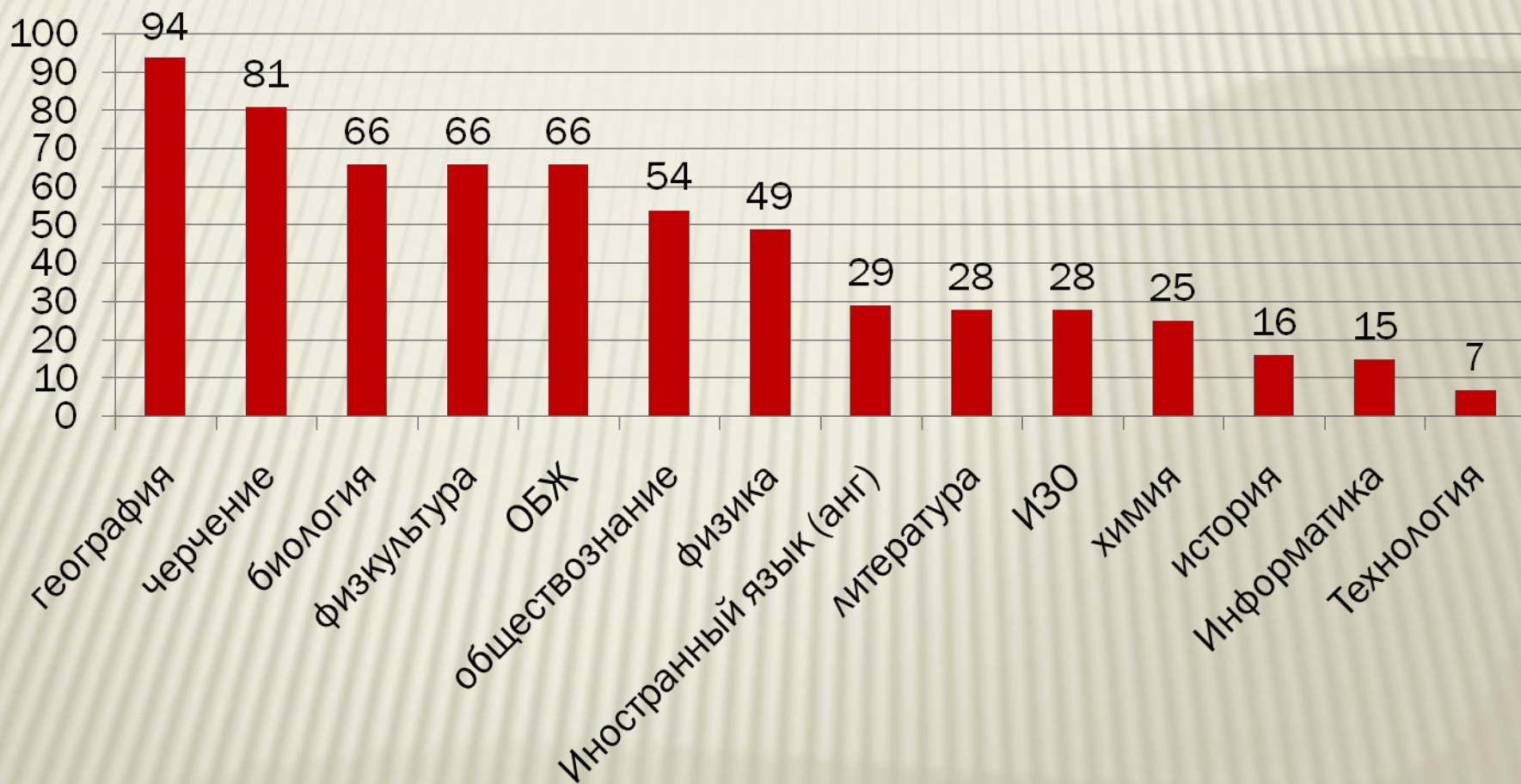
ЩАДЯЩИЙ РЕЖИМ - 11.

ПРЕДМЕТЫ ПО ВЫБОРУ

ВЫПУСКНИКОВ.- 330



# ВЫБОР ПРЕДМЕТОВ ВЫПУСКНИКАМИ 9Х КЛАССОВ, ПРОХОДИВШИМИ АТТЕСТАЦИЮ В ТРАДИЦИОННОЙ ФОРМЕ



# Государственная (итоговая) аттестация выпускников 11х классов.



## Государственный выпускной экзамен.

2 ППЭ -МОУ Центр ППРК  
МОУ Брусовская СОШ.

Участвовало человек:  
МОУ Центр ППРК -3чел.,  
МОУ Брусовская СОШ – 1чел.  
Работали 2 предметные  
комиссии.

Результаты:  
Русский язык – «4»– 2 , «3»-2  
Математика- «3»- 4



## Единый государственный экзамен.

3 ППЭ - МОУ УГ №3,  
МОУ УСОШ №4,  
МОУ УСОШ №5  
Участвовало 229 человек.

К организации и проведению ЕГЭ  
было привлечено более 150  
человек.

# УЧАСТНИКИ ЕГЭ 2010 ГОДА

- -выпускники 11-х классов МОУ -219 человек
- -выпускники НОУ А- школы -10 человек
- -выпускники НПО -19 человек
- -выпускники прошлых лет -7 человек

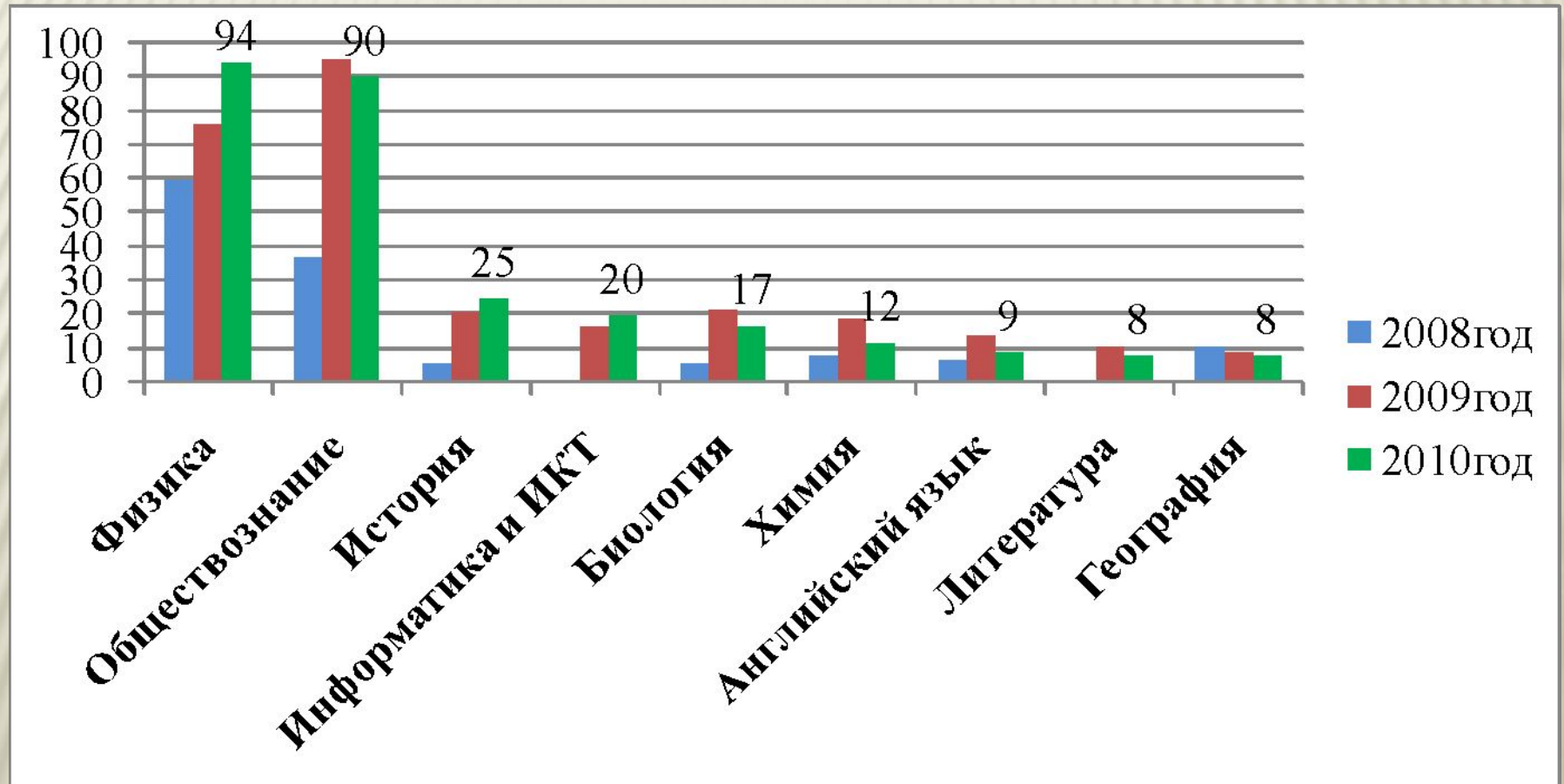
	2008	2009	2010
Количество участников	304	295	255
Количество экзаменов	736	863	741



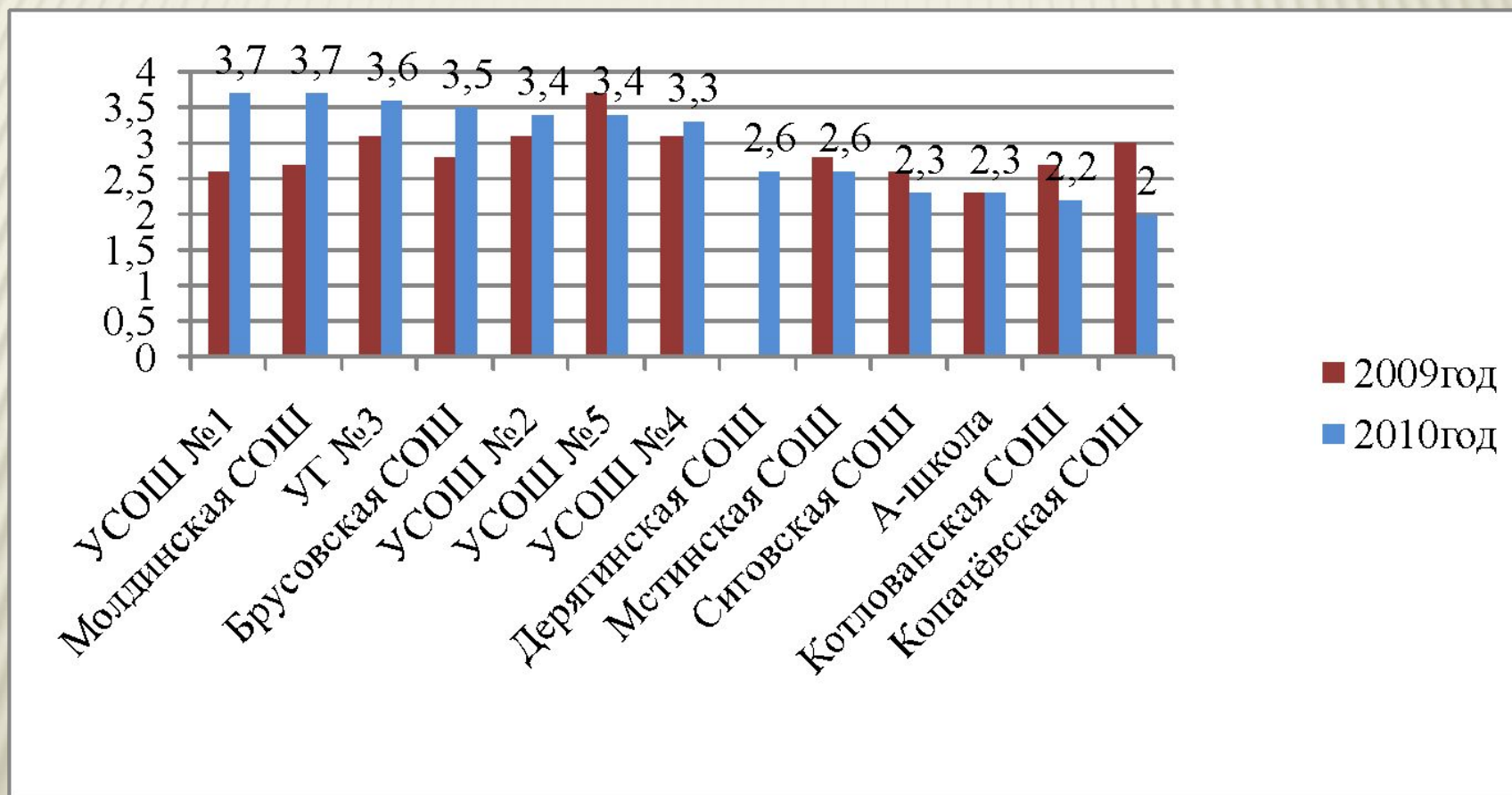
## Общие статистические данные:

Общее количество участников ЕГЭ общеобразовательных учреждений		2008	2009	2010
<u>Обязательные:</u>	Русский язык	297	278	229
	Математика	297	278	229
<u>По выбору:</u>	Физика	60	74	94
	География	11	9	8
	Обществознание	37	92	90
	Химия	8	17	12
	Биология	6	19	17
	История	6	20	25
	Иностранный язык (английский)	7	14	9
	Литература	-	9	8
	Информатика и ИКТ	-	17	20
Общее количество чел./экз.		736	824	741
Среднее количество экзаменов на 1 участника		2,5	3,0	3,2

# КОЛИЧЕСТВО СДАВАВШИХ ЕГЭ ПО ПРЕДМЕТАМ ПО ВЫБОРУ



# СРЕДНЕЕ КОЛИЧЕСТВО ЭКЗАМЕНОВ НА 1 УЧАСТНИКА ПО ОУ



# ОСОБЕННОСТИ ПРОВЕДЕНИЯ ЕГЭ В 2010 ГОДУ :

---

1. Проведение ЕГЭ на территории всей Российской Федерации по модернизированной унифицированной системе АИС «ЕГЭ» ФЦТ.
2. Внесены изменения в структуре КИМов по математике, обществознанию и истории
3. Усиление контроля за процедурой проведения ЕГЭ.
4. Особенности организации вступительных экзаменов в ВУЗы.



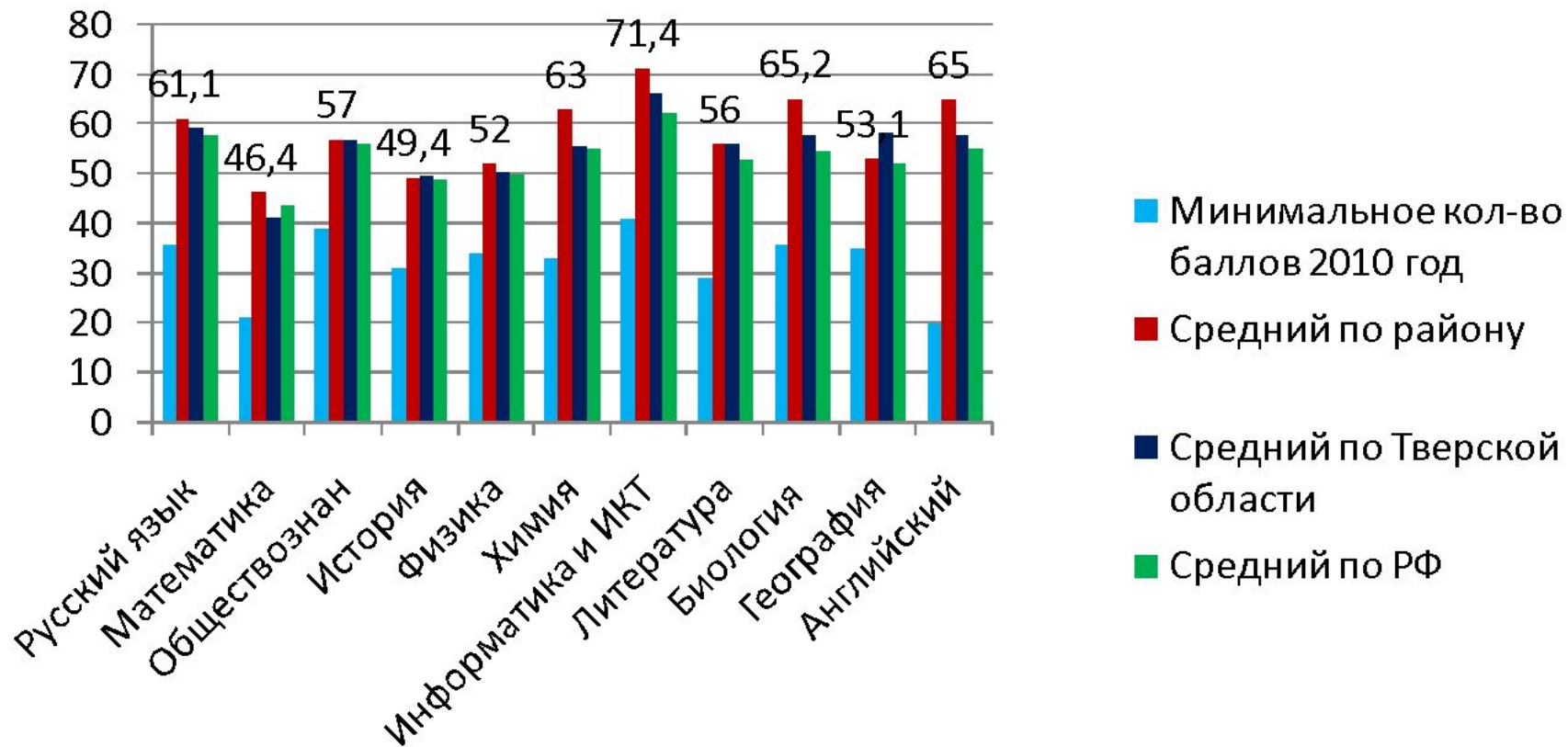
# ПОКАЗАТЕЛИ АНАЛИЗА РЕЗУЛЬТАТОВ ЕГЭ

---

- **средние баллы участников ЕГЭ по предметам**
- **процент участников ЕГЭ, не преодолевших минимальный порог, установленный Рособрнадзором**
- **процент участников ЕГЭ, показавших лучшие результаты (набравшие 90 и более баллов, набравшие 70 и более баллов)**



# РЕЗУЛЬТАТЫ ЕГЭ – 2010



# Количество выпускников ОУ Удомельского района, не набравших минимальное количество баллов, установленное Рособрнадзором в 2010 году

**Русский язык - 1**

**УСОШ №4-1**

**История -1**

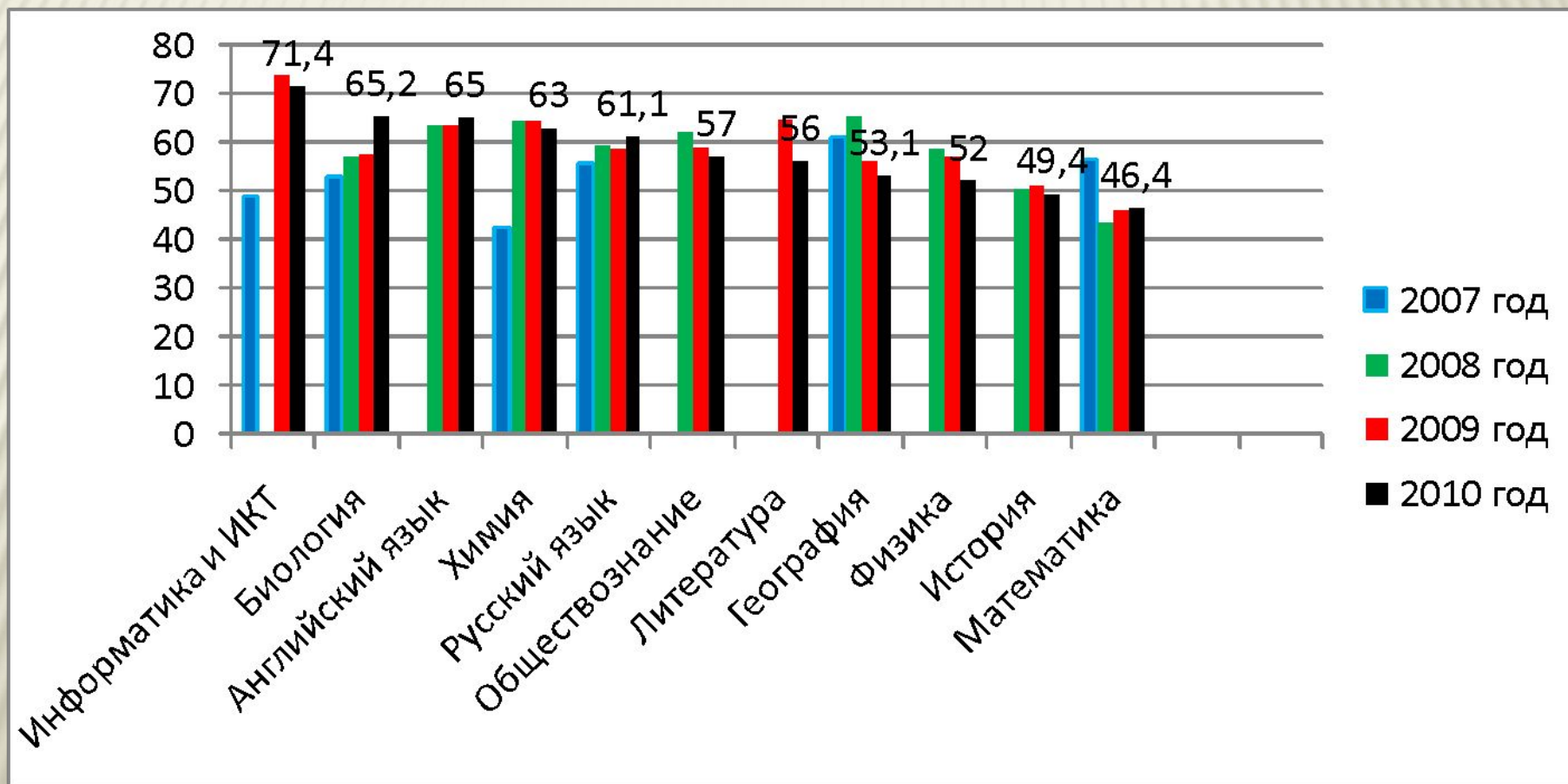
**Литература -1**

**Математика -4**

**УСОШ №1-1  
Котлованская СОШ-1  
«А-школа» - 2**

**География - 1**

# ДИНАМИКА СРЕДНЕГО БАЛЛА ЕГЭ ВЫПУСКНИКОВ ОБЩЕОБРАЗОВАТЕЛЬНЫХ УЧРЕЖДЕНИЙ ПО ПРЕДМЕТАМ В 2007-2010 ГОДАХ



**Выпускники,  
показавшие  
лучшие  
результаты по  
ЕГЭ в 2010г.  
Удомельский  
район**

Предметы	Тестовы й балл	ФИО	ОУ
Информатика и ИКТ	90	Петухов Александр	МОУ УСОШ №5
Русский язык	84 84	Самарина Светлана Казачёк Карина	МОУ УГ №3 МОУ УГ №3
Английский язык	84	Смирнова Алина	МОУ УГ №3
Биология	82	Громова Анна	МОУ Дерягинская СОШ
Литература	81	Шапс Борис	МОУ УГ №3
Химия	79	Громова Анна	МОУ Дерягинская СОШ
Обществознание	78	Ускова Дарья	МОУ УСОШ №4
Математика	77	Есин Максим	МОУ УСОШ №4
География	74	Михайлова Александра	МОУ УГ №3
Физика	72	Осинин Арсений	МОУ УСОШ №5
История	69	Аतिकеева Виктория	МОУ Молдинская СОШ

---

▣ Средний балл золотых медалистов  
(математика) –

▣ 71,5 (2008год)

▣ 77,0 (2009год)

▣ 66,3 (2010год)

▣ Средний балл серебряных медалистов  
(математика)

▣ 67,6 (2008год)

▣ 67,0 (2009год)

▣ 58,3 (2010год)



---

▣ **Средний балл золотых медалистов (русский язык)**

▣ **82,8 (2008год)**

▣ **79,0 (2009год)**

▣ **71,3 (2010год)**

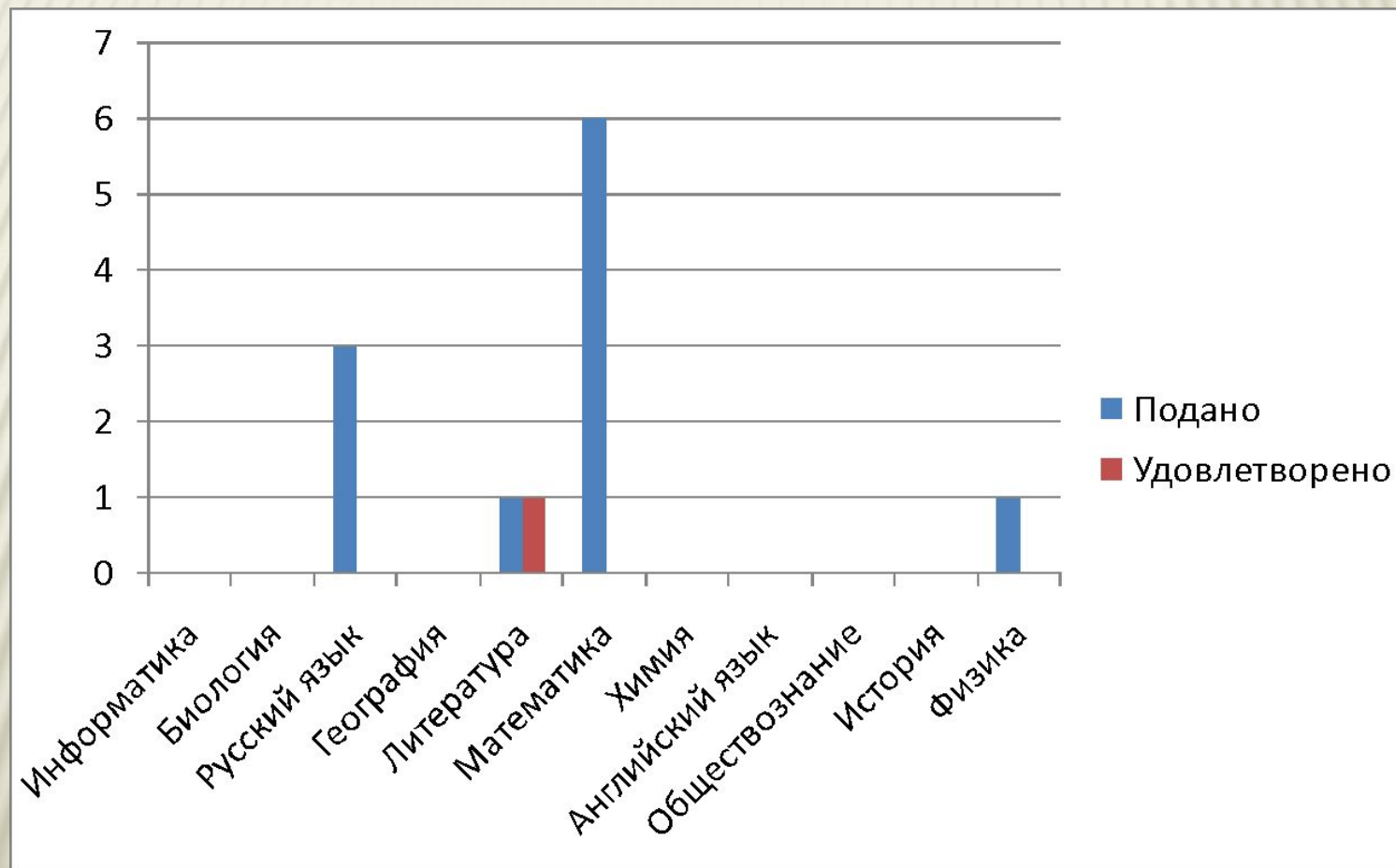
▣ **Средний балл серебряных медалистов (русский язык)**

▣ **76,3 (2008год)**

▣ **76,0 (2009год)**

▣ **75,8 (2010год)**

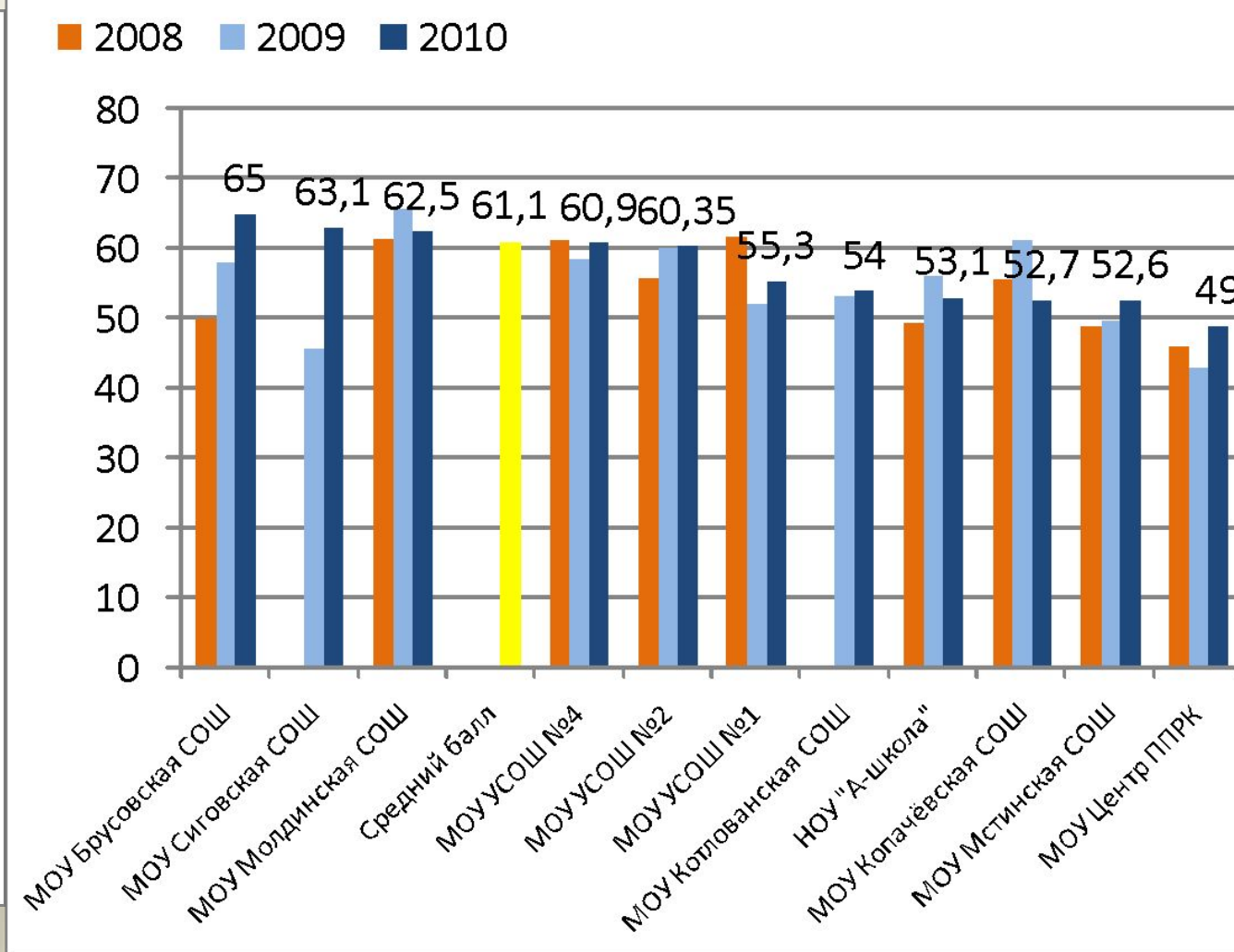
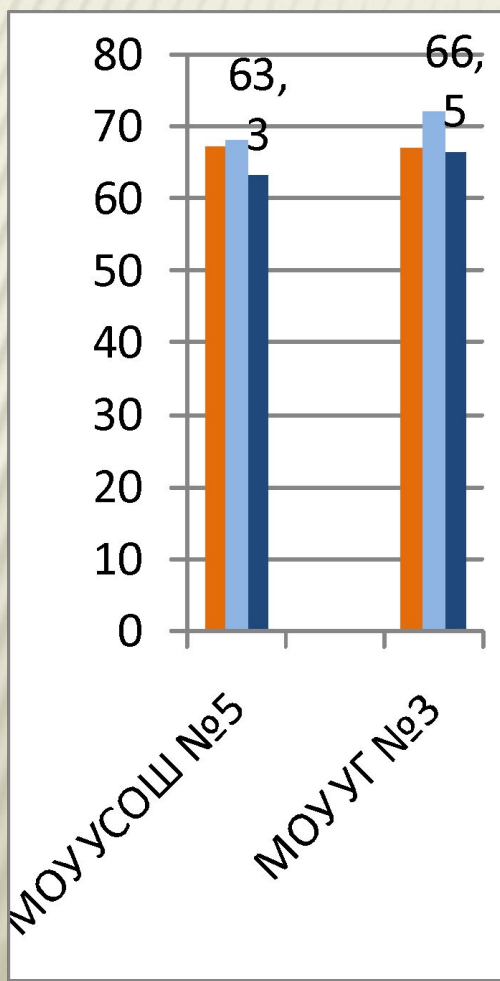
# КОЛИЧЕСТВО АПЕЛЛЯЦИЙ, ПОДАННЫХ ПО РЕЗУЛЬТАТАМ ЕГЭ.



# РЕЗУЛЬТАТЫ ЕГЭ В УДОМЕЛЬСКОМ РАЙОНЕ ПО РУССКОМУ ЯЗЫКУ

ГИМНАЗИЯ И ШКОЛА С УГЛУБЛЁННЫМ  
ИЗУЧЕНИЕМ ОТДЕЛЬНЫХ ПРЕДМЕТОВ

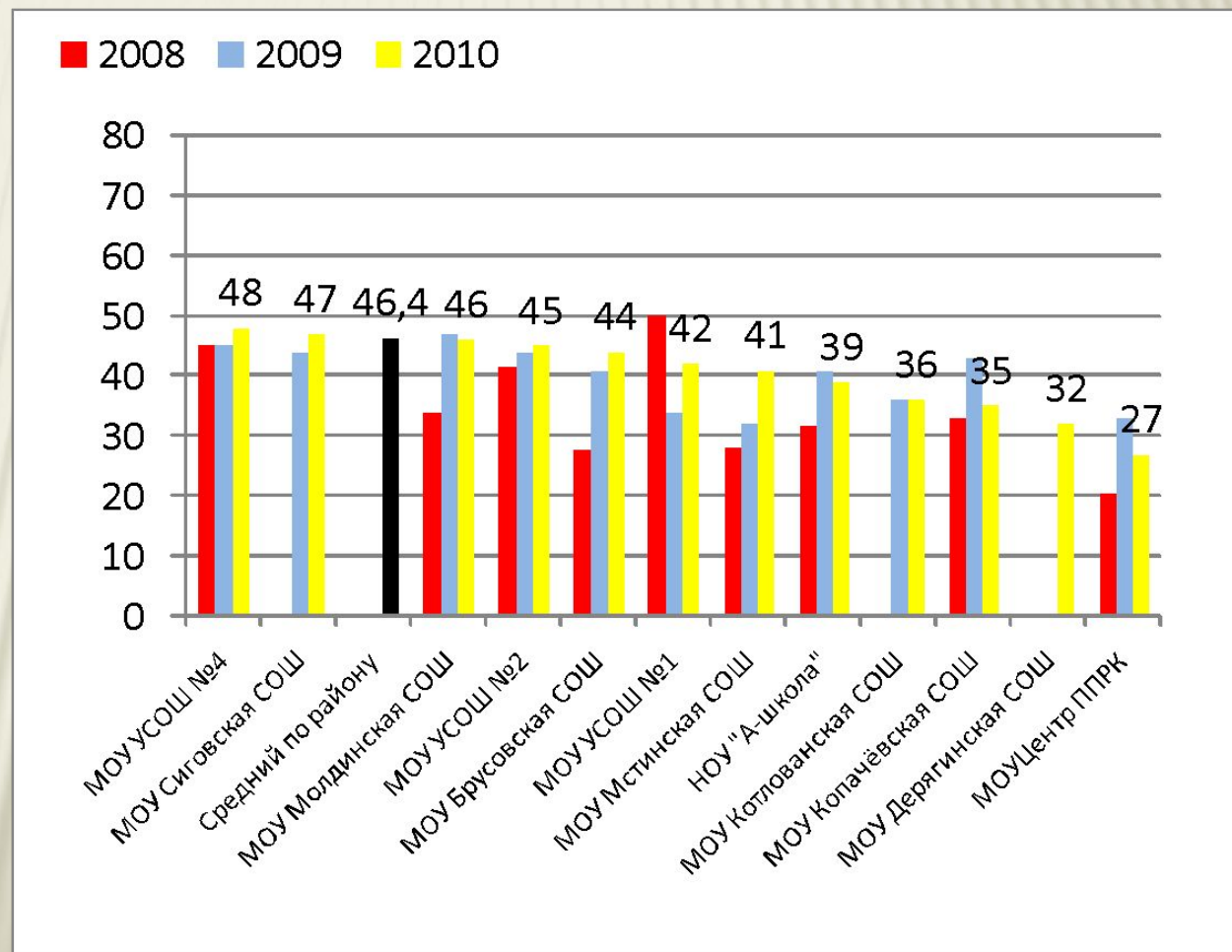
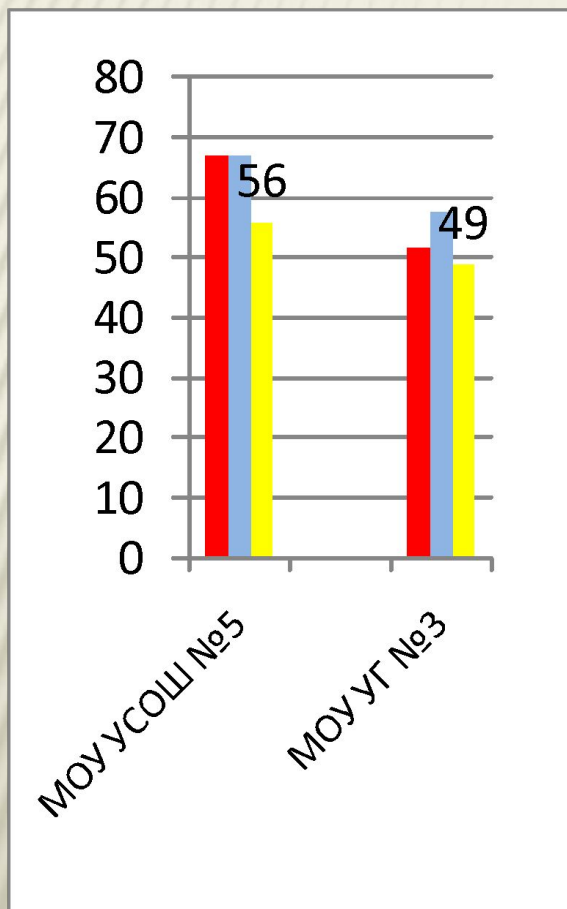
СРЕДНИЕ ОУ



# РЕЗУЛЬТАТЫ ЕГЭ В УДОМЕЛЬСКОМ РАЙОНЕ ПО МАТЕМАТИКЕ

ГИМНАЗИЯ И ШКОЛА С УГЛУБЛЁННЫМ  
ИЗУЧЕНИЕМ ОТДЕЛЬНЫХ ПРЕДМЕТОВ

СРЕДНИЕ ОУ



## Средняя оценка по русскому языку и математике в базовых школах

Территория	Кол-во базовых школ	Наименование базовой школы	Средняя оценка по русскому языку			Средняя оценка по математике		
			2008	2009	2010	2008	2009	2010
Удомельский	4	МОУ УСОШ № 4	61,3	58,5	60,9	45,0	45,0	49
		МОУ УСОШ № 5	67,2	68,2	63,3	67,1	67,0	56
		МОУ Брусовская СОШ	50,1	58,0	65	27,8	41,0	44
		МОУ УГ №3	67,1	72,0	66,5	51,5	57,5	48



# ЗАДАЧИ НА 2010-2011 УЧЕБНЫЙ ГОД:

---

- информирование всех категорий (участников ЕГЭ, родителей, педагогов, общественности) с максимальным привлечением представителей региональных и муниципальных СМИ по вопросам итоговой аттестации в 2011 году.
- создание условий для формирования возможности своевременного выбора учащимися вариантов государственной аттестации;
- проведение разъяснительной работы с выпускниками 9-х классов и их родителями о необходимости объективно оценивания своих возможностей для выбора пути продолжения обучения после основной школы
- усиление внимания к повышению квалификации учителей-предметников и руководящих работников образовательных учреждений по вопросам подготовки выпускников к итоговой аттестации
- осуществление планомерной подготовки обучающихся к ЕГЭ, начиная с 5 класса, основанной на грамотном использовании в образовательном процессе тестовых технологий, соответствующих применяемым в ЕГЭ
- повышение уровня организации проведения и технологического сопровождения экзаменов в формате ЕГЭ на районном уровне
- **психологическое сопровождение итоговой аттестации в различных формах для всех категорий участников.**

# УСПЕШНОСТЬ ОБУЧЕНИЯ В ОУ УДОМЕЛЬСКОГО РАЙОНА

	2007-2008	2008-2009	2009-2010
Количество обучающихся на конец учебного года	3870	3709	3629
Уровень обученности	98,3%	98,5%	97,8%
Оставлены на повторное обучение	27 (0,7%)	28 (0,8%)	32 (0,9%)
Переведены условно в следующий класс	25 (0,7%)	20 (0,5%)	44 (1,2%)
Получили справку об обучении	2 (УКП)	3 (УКП)	4(1-УКП)
Качество обучения	33,6%	34,2%	31,8%
Получили аттестат особого образца	26 (0,5%) 20 –XI класс 6 - IX класс	27 (0,5%) 18 –XI класс 9 - IX класс	13 (0,2%) 8 –XI класс 5 - IX класс

# УСПЕВАЕМОСТЬ В 2009-2010 УЧЕБНОМ ГОДУ

	1 ступень	2 ступень	3 ступень
Оставлены на повторное обучение	7	23	32
город	2	21	2
село	5	2	0
Переведены условно в следующий класс	1	36	7
город	1	35	7
село	0	1	0

# РЕЙТИНГ ОУ ПО УРОВНЮ ОБУЧЕННОСТИ

