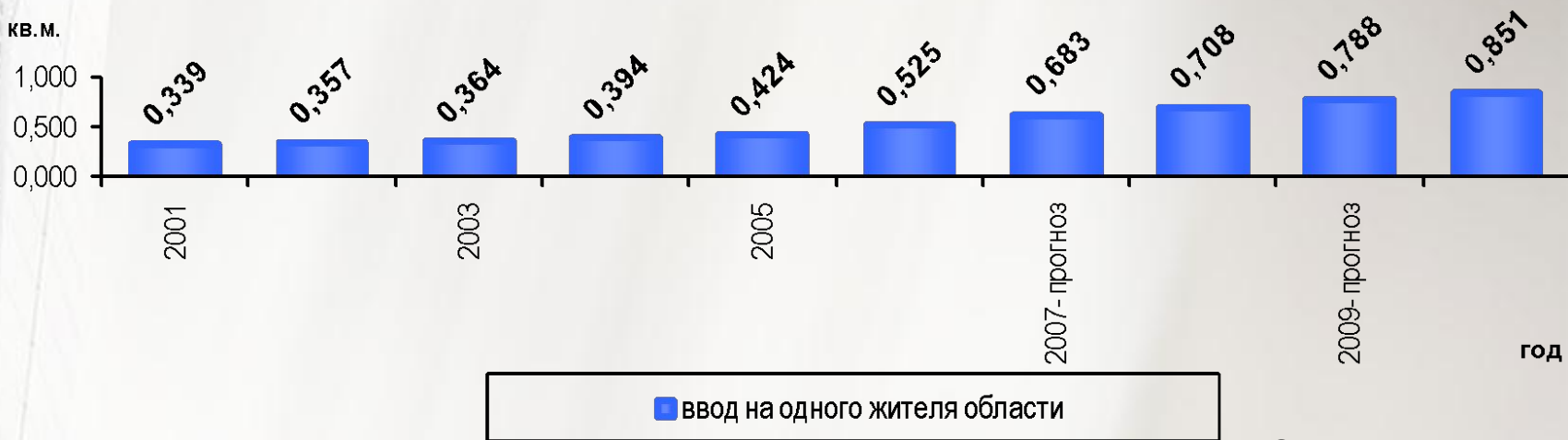
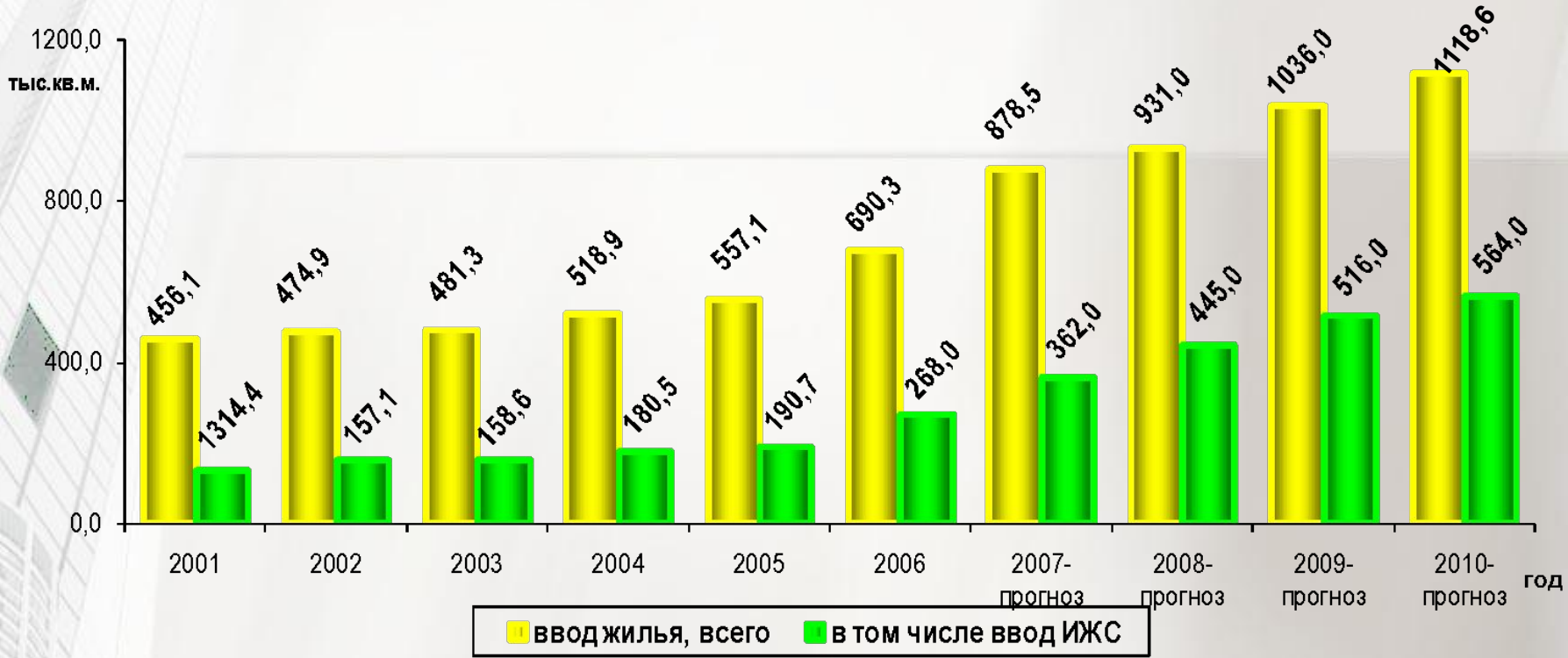


**Об итогах реализации мероприятий
национального проекта «Доступное и
комфортное жилье – гражданам России»
в 2007 году**

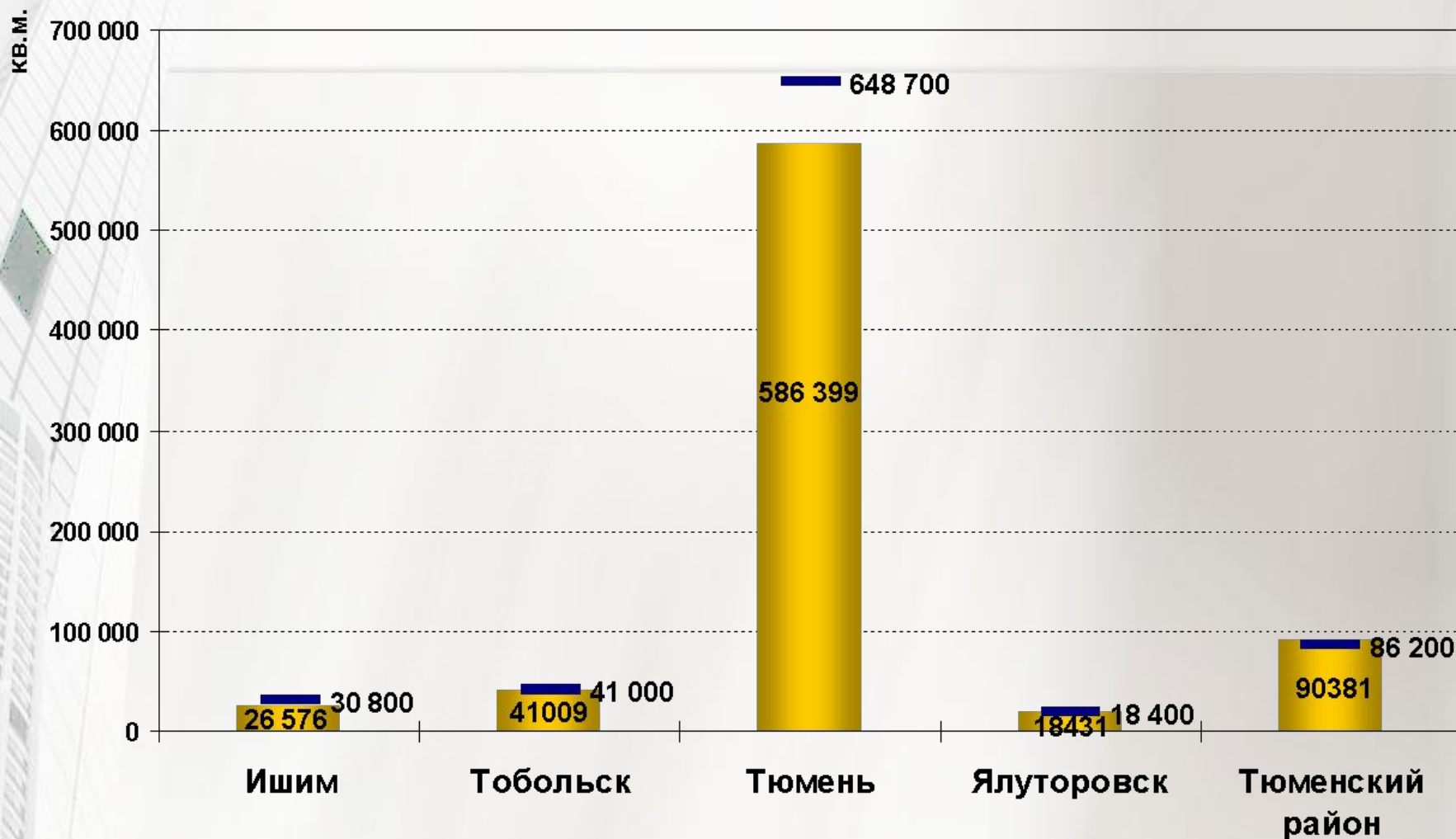
Никитин Андрей Юрьевич
*начальник Главного управления строительства
Тюменской области*



Ввод в действие жилых домов в Тюменской области

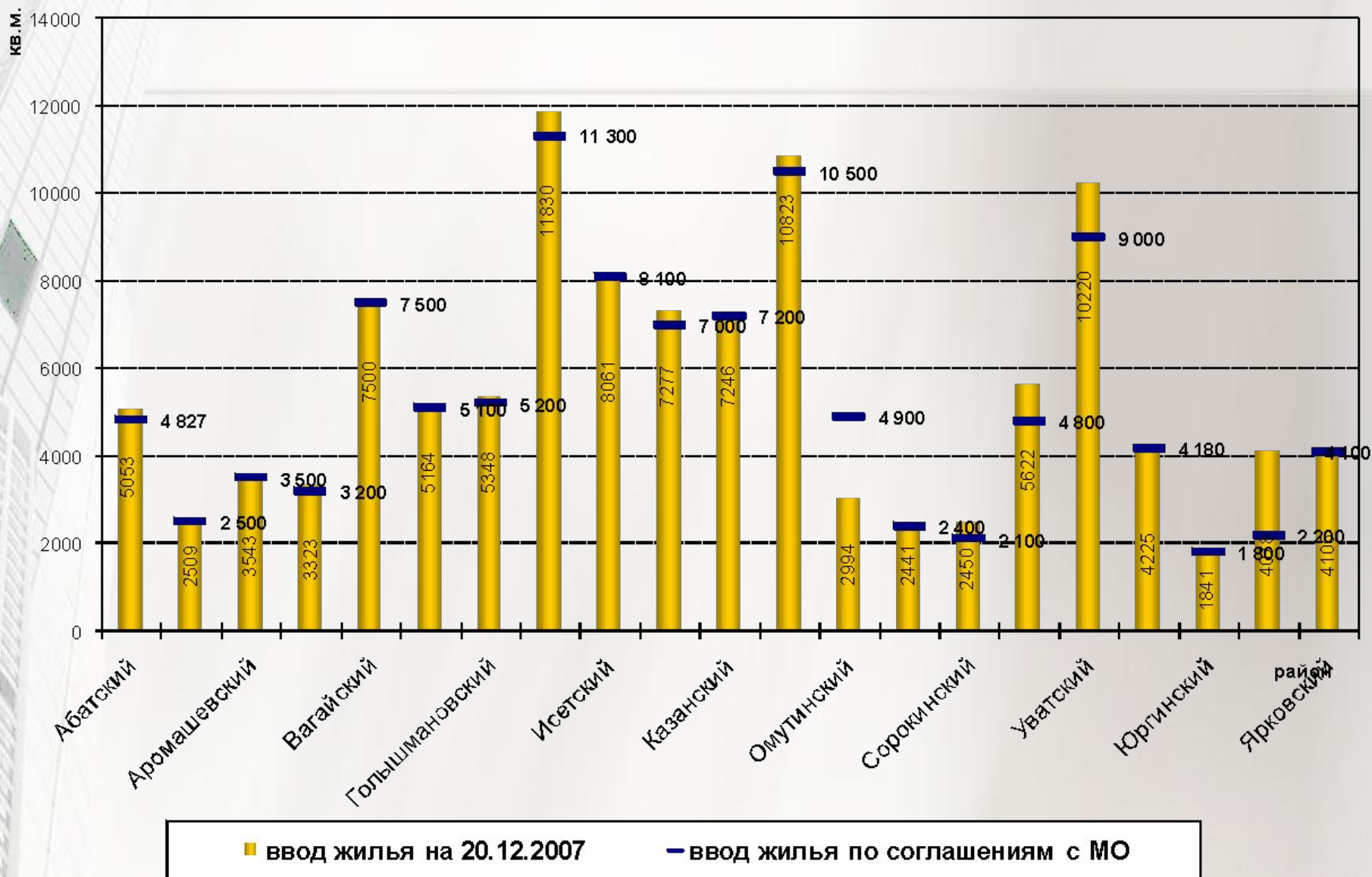


Достигнутые городскими округами показатели ввода жилья



■ ввод жилья на 20.12.2007 — ввод жилья по соглашениям с МО

Достигнутые муниципальными районами показатели ввода жилья



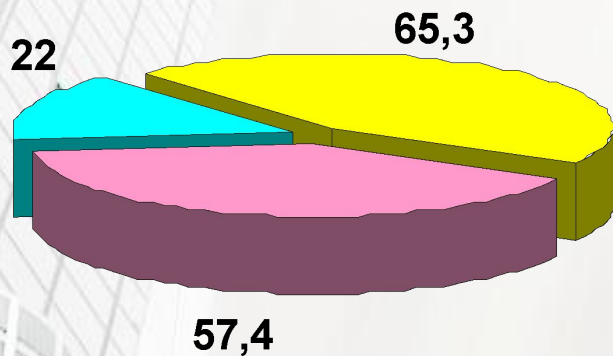
Информация по освоению средств областного бюджета, направленных на инженерную подготовку площадок под жилищное строительство

№п..	Наименование	Всего, тыс.руб.	Основные направления, тыс.руб.	Сотрудничество, тыс.руб.	Сотрудничество (субвенции), тыс.руб.	Выполнение, тыс.руб.	Финансирование, тыс.руб.	% освоения средств	Количество площадок, шт.
	Всего	1 311 589,3	235 576,6	316 036,7	759 976,0	790 594,7	681 143,5	60	80,0
Малозэтажное жилищное строительство									
	Всего по малозэтажн. стр.	972 737,1	73 897,5	205 763,6	693 076,0	634 402,2	538 993,9	65	70,0
1	Абатский	10 000,0			10 000,0	10 000,0	9 182,0	100	1
2	Армизонский	2 600,0			2 600,0	2 595,0	2 595,0	100	2
3	Аромашевский	2 999,0			2 999,0	2 935,0	2 935,0	98	1
4	Бердюжский	10 000,0			10 000,0	8 182,7	8 560,7	82	3
5	Вагайский	10 362,3	362,3		10 000,0	10 016,8	10 044,4	97	7
6	Викуловский	15 000,0			15 000,0	13 000,0	15 000,0	87	3
7	Голышмановский	3 704,0			3 704,0	3 438,7	3 438,7	93	2
8	Заводоуковский	47 610,5	4 610,5		43 000,0	43 188,1	43 188,1	91	1
9	Исетский	15 000,0			15 000,0	11 346,0	11 346,0	76	1
10	Ишимский	10 000,0			10 000,0	9 002,6	5 660,2	90	2
11	Казанский	10 000,0			10 000,0	10 000,0	10 000,0	100	3
12	Нижнетавдинский	30 000,0			30 000,0	12 401,1	21 348,9	41	2
13	Омутинский	12 600,0			12 600,0	7 800,0	8 472,1	62	2
14	Сладковский	25 200,0			25 200,0	9 729,8	9 729,8	39	1
15	Сорокинский	5 030,0			5 030,0	5 030,0	5 030,0	100	2
16	Тобольский	10 000,0			10 000,0	7 674,8	7 674,8	77	3
17	Тюменский	313 567,0	4 409,0		309 158,0	246 163,8	223 119,7	79	15
18	Уватский	30 000,0			30 000,0	0,0	11 217,0	0	3
19	Упоровский	10 573,6	573,6		10 000,0	10 064,5	10 064,5	95	3
20	Юргинский	5 625,0			5 625,0	5 625,0	5 625,0	100	1
21	Ялуторовский	5 060,0			5 060,0	5 060,0	5 060,0	100	2
22	Ярковский	10 000,0			10 000,0	9 398,5	9 398,5	94	2
23	г.Ишим	48 696,5	696,5		48 000,0	23 660,1	22 535,1	49	2
24	г.Тобольск	32 832,9	15 732,9		17 100,0	20 814,6	17 181,4	63	2
25	г.Тюмень	250 731,6	44 968,0	205 763,6		121 223,6	36 257,7	48	2
26	г.Ялуторовск	45 544,7	2 544,7		43 000,0	26 051,5	24 329,3	57	2
Многоэтажное жилищное строительство									
	Всего по многоэтажн.стр.	338 852,2	161 679,1	110 273,1	66 900,0	156 192,5	142 149,6	46	10,0
1	г.Тобольск	138 692,0	50 000,0		42 900,0	40 434,1	45 792,0	29	3
2	г.Тюмень	312 321,2	111 679,1	110 273,1		105 223,4	90 369,0	34	2
3	г.Ялуторовск	29 988,6			24 000,0	10 535,0	5 988,6	35	5

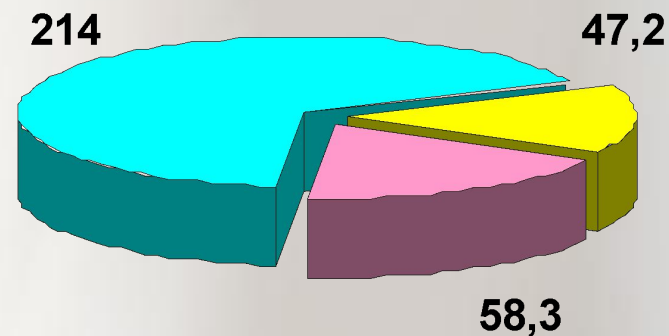
Распределение средств на разработку градостроительной документации

млн.руб.

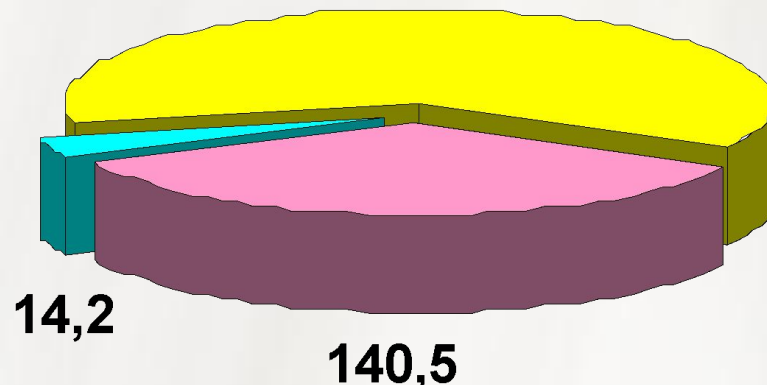
2006 г.



2008 г.

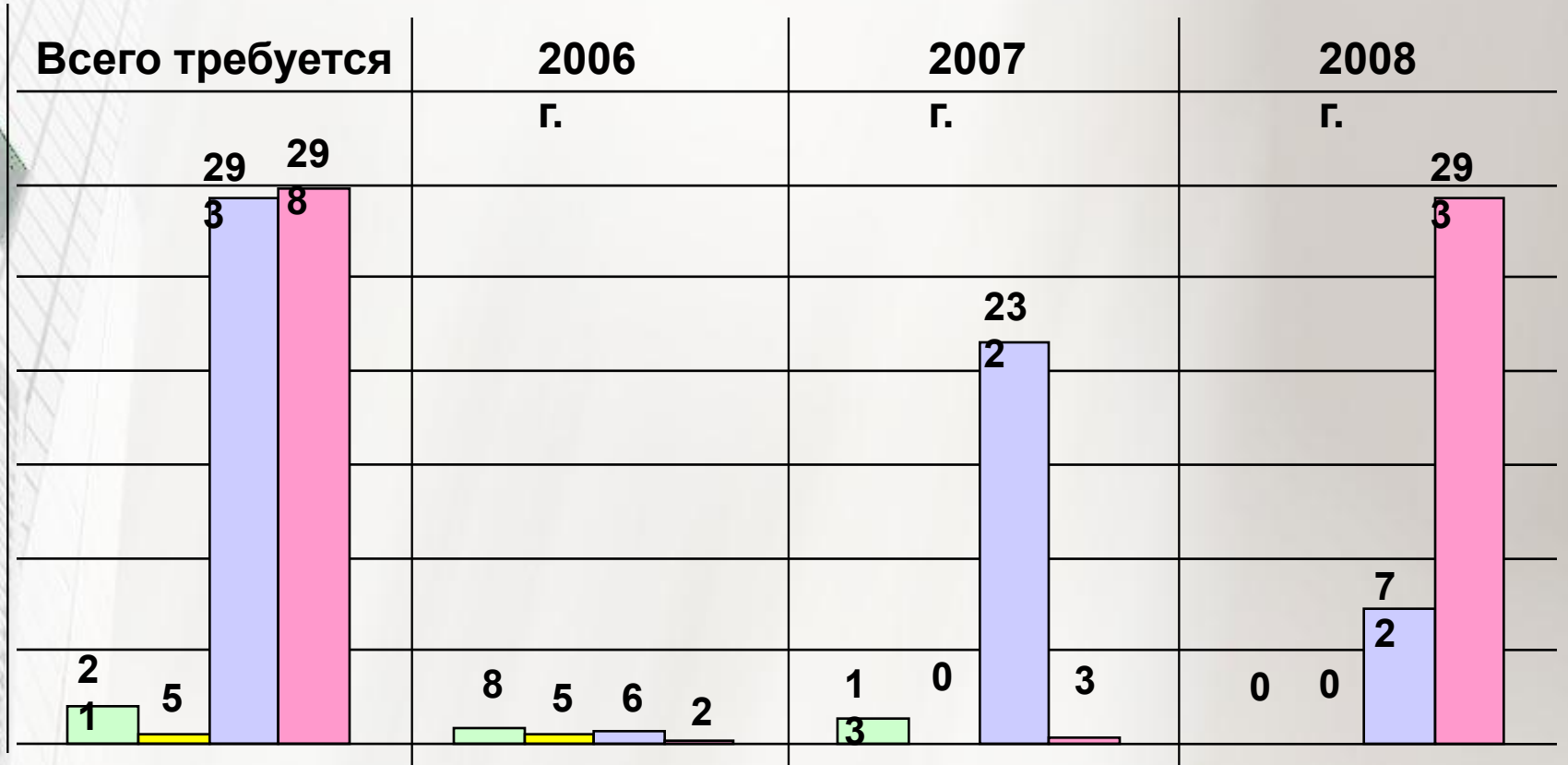


2007 г.
251,1



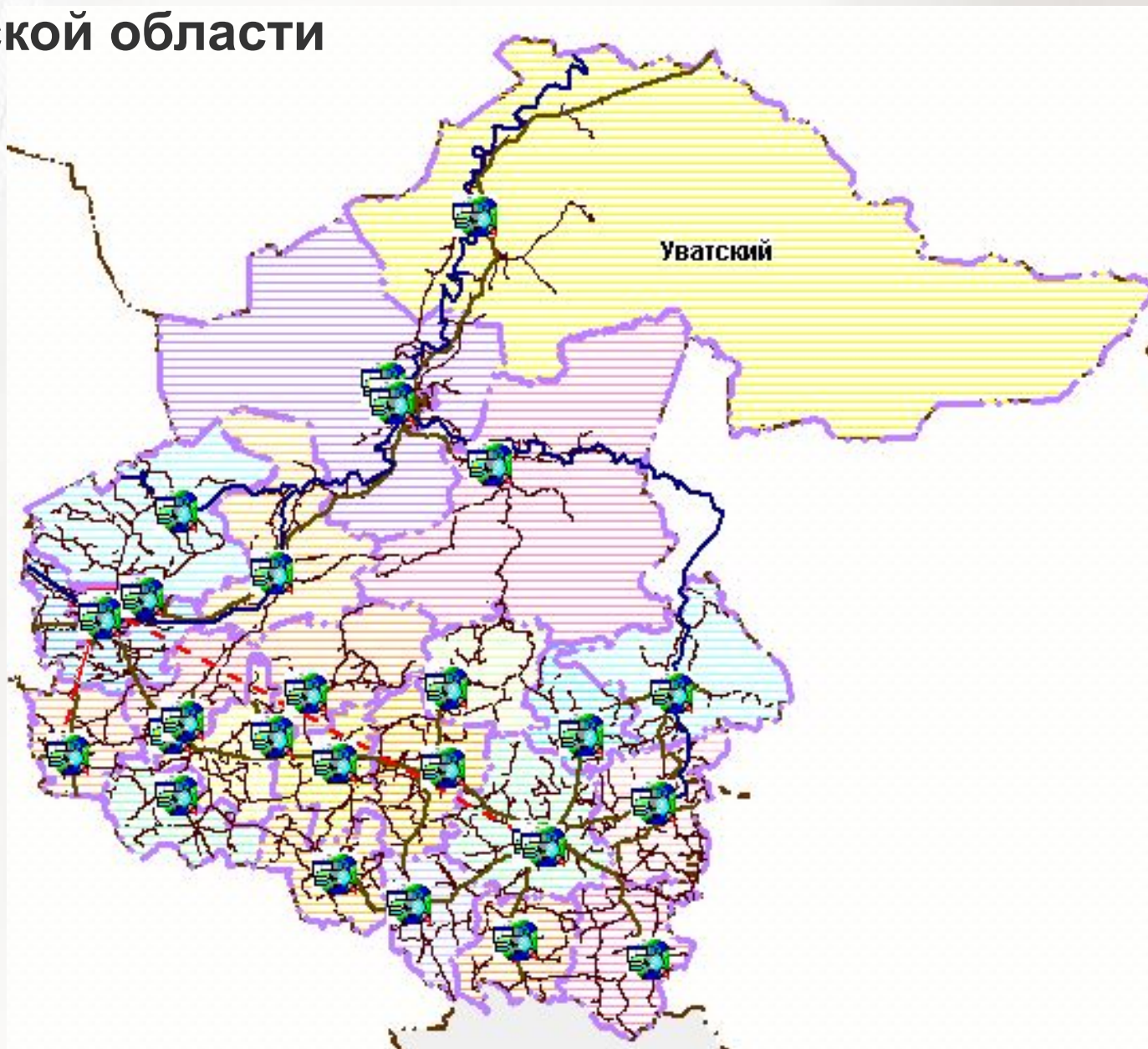
- Документы территориального планирования муниципальных образований
- Правила землепользования и застройки муниципальных образований
- Документация по планировке территорий

Информация по разработке документов территориального планирования, правил землепользования и застройки муниципальных образований



- Схемы территориального планирования муниципальных образований
- Генпланы городских округов
- Генпланы сельских поселений
- Правила землепользования и застройки муниципальных образований

Расположение центров ведения муниципальных ИСОГД Тюменской области



Информация о предоставлении субсидий молодым семьям по спискам 2006, 2007 годов по состоянию на 01.12.2007

№ п/п	Наименование муниципальных образований	по списку 2006 года							по списку 2007 года						
		количество молодых семей в списке	количество молодых семей получивших свидетельства	количество молодых семей получивших субсидию	% исполнения	Размер субсидии, тыс.руб		Справочно: площадь жилья, м2	количество молодых семей в списке	количество молодых семей получивших свидетельства	количество молодых семей получивших субсидию	% исполнения	Размер субсидии, тыс.руб		Справочно: площадь жилья, м2
						федеральный бюджет	областной бюджет, в т.ч. прочие расходы						федеральный бюджет	областной бюджет	
	Итого:	1262	1075	1030	82	63309,42	310299,63	73664,36	1490	1265	670	45	63735,42	322256,91	49515,03
1	г.Тюмень	118	110	109	92,4	2300,85	51371,20	6043,83	536	386	223	41,6	16919,82	167459,23	13105,89
2	г.Тобольск	38	34	34	89,5	630,45	12388,47	1982,03	34	34	30	88,2	1846,8	17770,4	1911,28
3	г.Ишим	26	26	26	100	1029,6	8970,40	1263,70	60	58	33	55	3933	12212,15	1818,9
4	г.Ялуторовск	41	40	38	93	1224	12245,18	2932,66	54	50	27	50	3353,4	10108,65	1930,15
5	Абатский	16	13	13	81,3	415,8	2739,40	788,00	14	12	8	57,1	748,8	2260,25	574,95
6	Армизонский	11	7	7	63,6	105,6	1327,72	471,80	18	11	2	11,1	201,6	618,5	148,4
7	Аромашевский	20	16	16	80	937,2	2985,35	1182,60	30	29	12	40	1094,4	3309	753,7
8	Бердюжский	36	24	24	66,7	686,4	4335,37	1430,61	14	14	8	57,1	700,8	2118,6	484,67
9	Вагайский	30	4	4	13,3	64,8	847,80	257,30	11	8	6	54,5	499,2	983,65	480
10	Викзуловский	73	55	52	71,2	1701	13673,01	3830,60	29	29	16	55,2	1556,4	4713,95	1338,3
11	Голышмановский	33	28	28	84,8	1935	5419,11	2333,40	29	27	21	72,4	1939,2	5834,25	1931,1
12	Заводоуковский городской округ	53	43	42	79,2	3552	13683,80	3563,30	92	84	40	43,5	5079,6	16313,08	3540,36
13	Исетский	34	25	25	74	1596	5950,37	2146,70	39	32	16	41	1622,4	4908,65	1576,2
14	Ишимский	52	43	43	82,7	2256	12200,21	2817,00	64	61	28	43,8	2505,6	7543,65	2257,5
15	Казанский	19	18	18	94,7	600,6	3300,3	1356,70	41	39	15	36,6	1286,4	4159,25	1153,7
16	Нижнетавдинский	95	93	91	95,8	6894	23586,61	6896,30	35	27	16	45,7	1431,6	4314,1	1199,6
17	Омутинский	34	40	34	100,0	1663,2	6732,13	2123,20	41	31	11	26,8	1044	3024	865
18	Сладковский	35	16	10	29	363	1988,07	607,10	8	6	4	50	432	1301,1	321,4
19	Сорокинский	57	34	34	59,6	1764	7602,25	2067,75	38	28	14	36,8	1392	4196,2	1089,37
20	Тобольский	6	6	6	100	396	1389,45	556,30	5	5	3	60	288	870,2	200,1
21	Тюменский	231	220	220	95,2	24922,8	78996,11	15633,39	121	121	63	52,1	8183,4	25407	6230,1
22	Уватский	89	71	64	71,9	3870,72	18917,51	6384,36	63	63	23	36,5	2801,4	8472	2022,3
23	Упоровский	22	38	29	131,8	1405,8	5544,63	2173,50	43	43	20	46,5	1822,8	5468,4	1808,11
24	Юргинский	15	13	13	87	528	2367,90	877,50	14	12	7	50	720	2173,2	529,74
26	Ярковский	59	46	38	64,4	2090,4	8818,85	2932,33	43	42	17	39,5	1612,8	4903,05	1512,21