

**Развитие
зрительно-
пространственного
восприятия
и
зрительно-моторных
координаций**

Подготовила
Дубровина Н.
Н.

Зрительно-моторная координация

—

- способность к синхронизации зрительного восприятия и осмысления воспринимаемой информации с выполнением мелких моторных действий в соответствии с задачей выполняемого задания

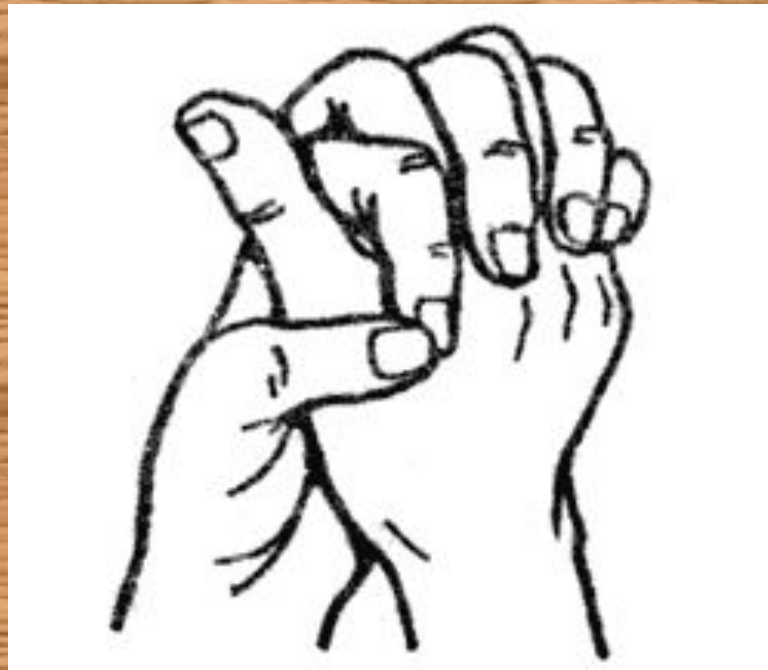
Координация движений

- Это согласование работы всех мышц тела, в результате чего движения оказываются размеренными, пластичными, экономными.

Ознакомление с формой, величиной и другими свойствами предметов оказываются невозможными без движения руки и глаза, обследующих различные участки предметов.

При определении моторной системы используются следующие тесты:

- Переплетение пальцев рук



Скрещивание рук, или «Поза Наполеона»



Аплодирование



Для определения зрительной системы можно использовать тесты:

- Моргание одним глазом
- Рассматривание в подзорную трубу
- Проба Розенбаха
- *Карта с дырой*

Моргание одним глазом



Рассматривание в подзорную трубу



На развитие мелкой моторики обеих рук

- перекладывание мелких игрушек тремя пальцами, которые держат ручку при письме;
- всасывание и высасывание воды из стакана пипеткой;
- копирование фигур (из веревочек, спичек)
- завязывание и развязывание узелков, бантиков
- выкладывание из круп по образцу

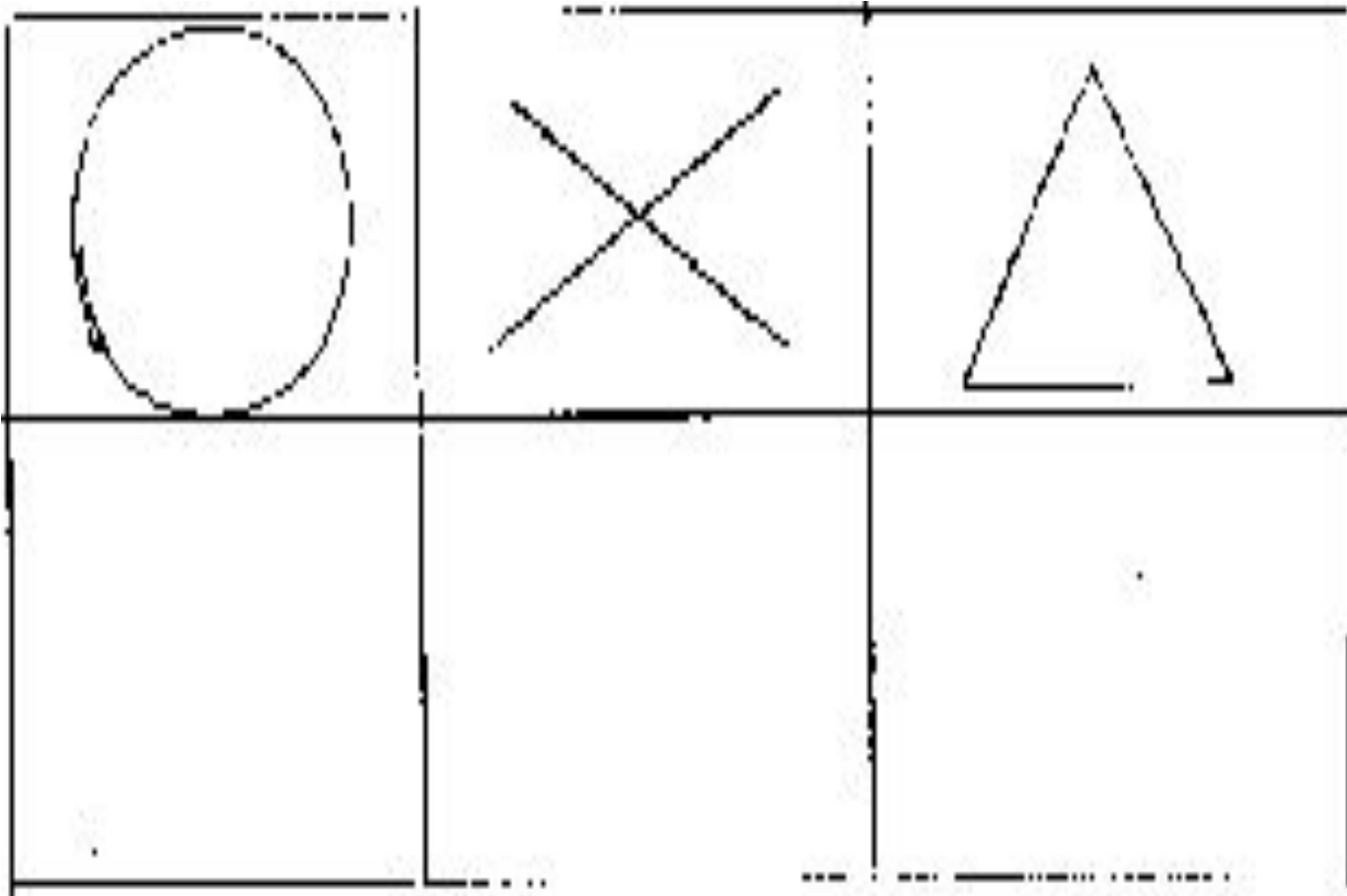
перекладывание пуговиц



Всасывание и высасывание воды из стакана пипеткой;




Копирование фигур






КВАДРАТ




ТРЕУГОЛЬНИК



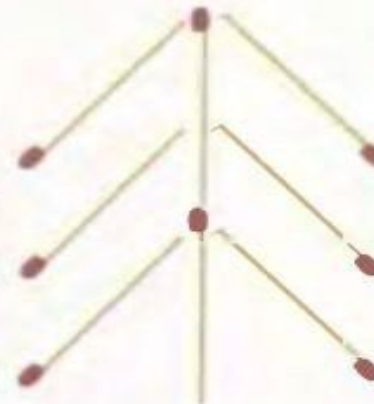
ДОМИК



СОЛНЫШКО

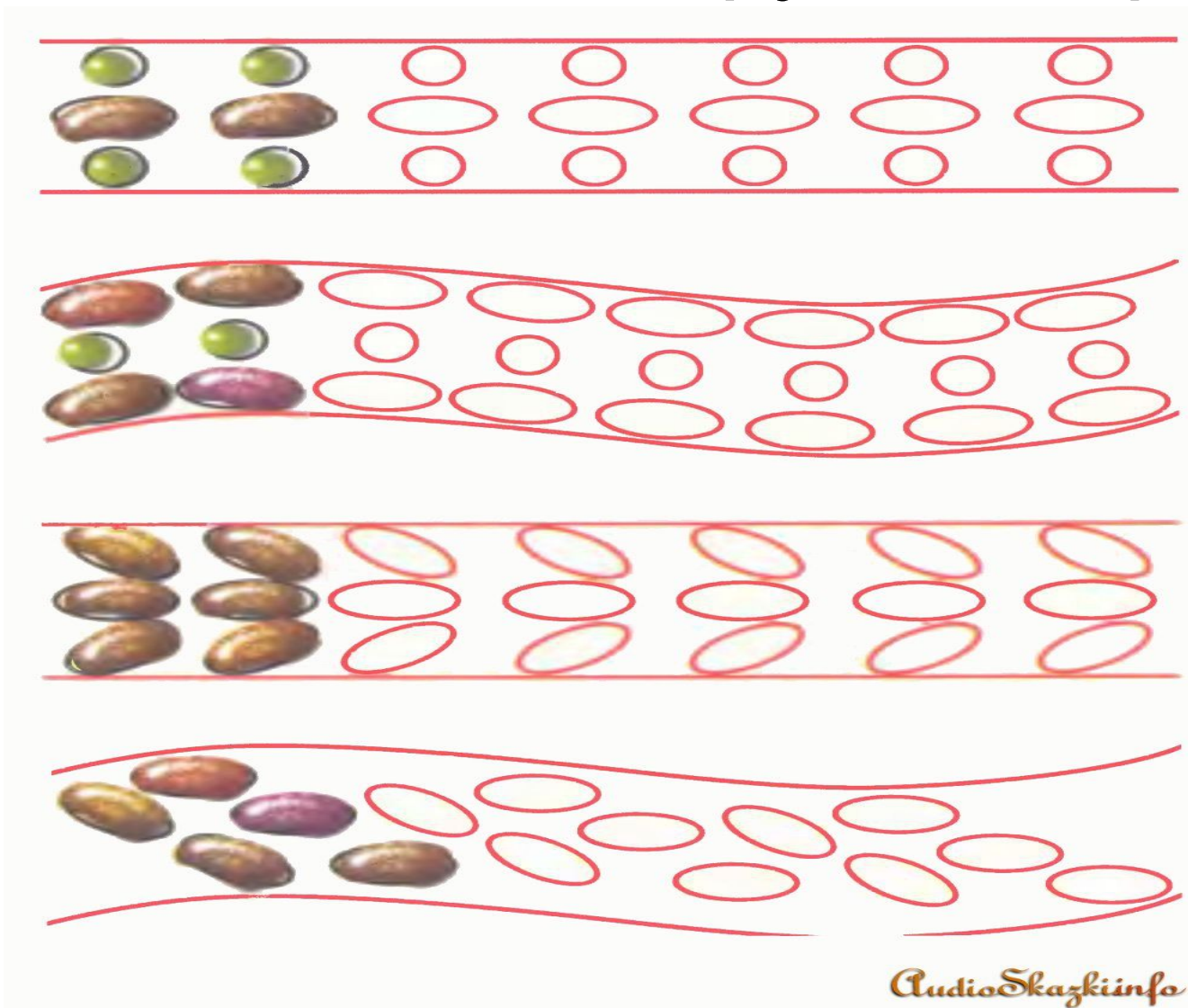


РАСЧЁСКА

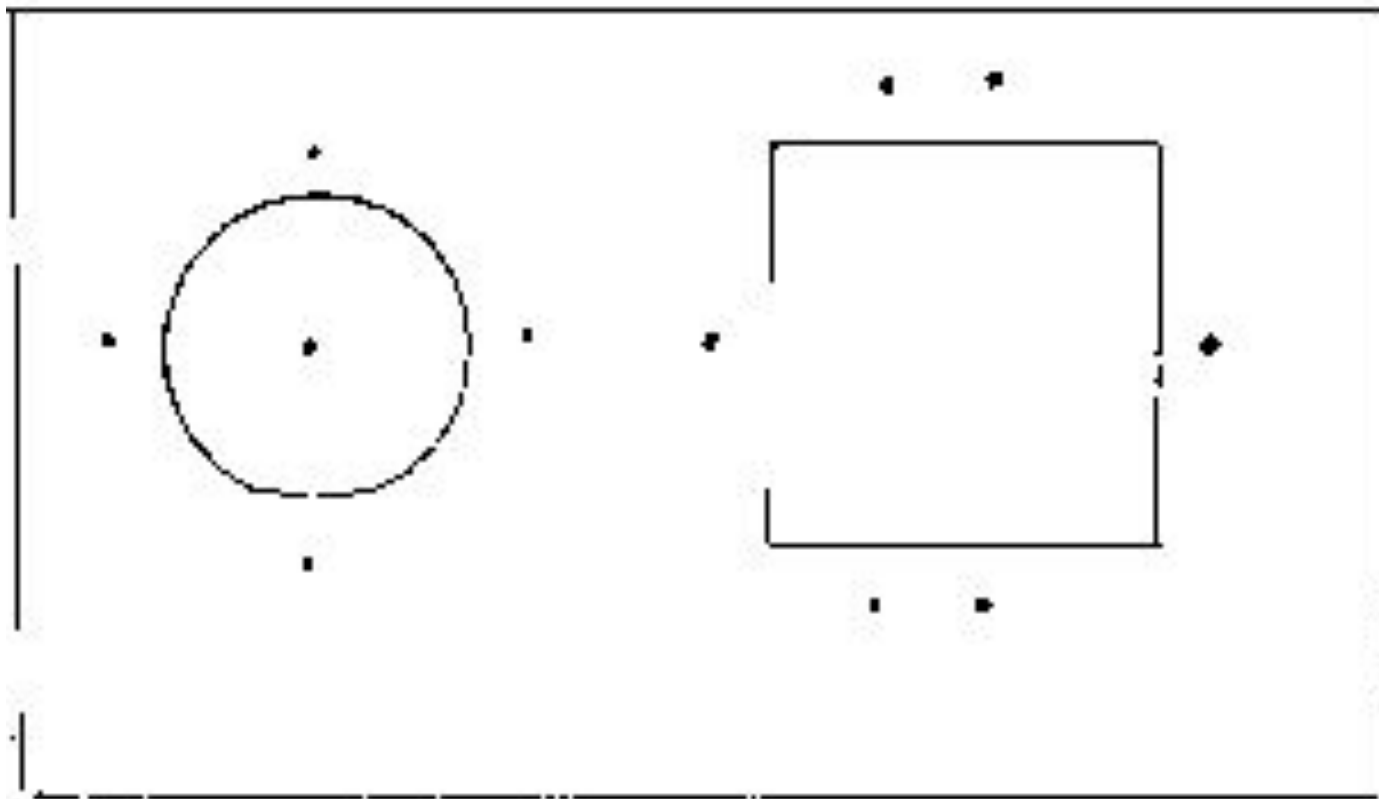


ЁЛОЧКА

выкладывание из круп по образцу

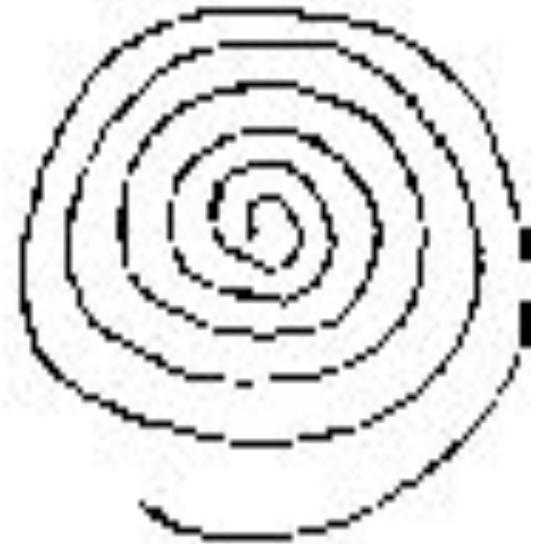


пространственные представления



задания для формирования умения вести руку

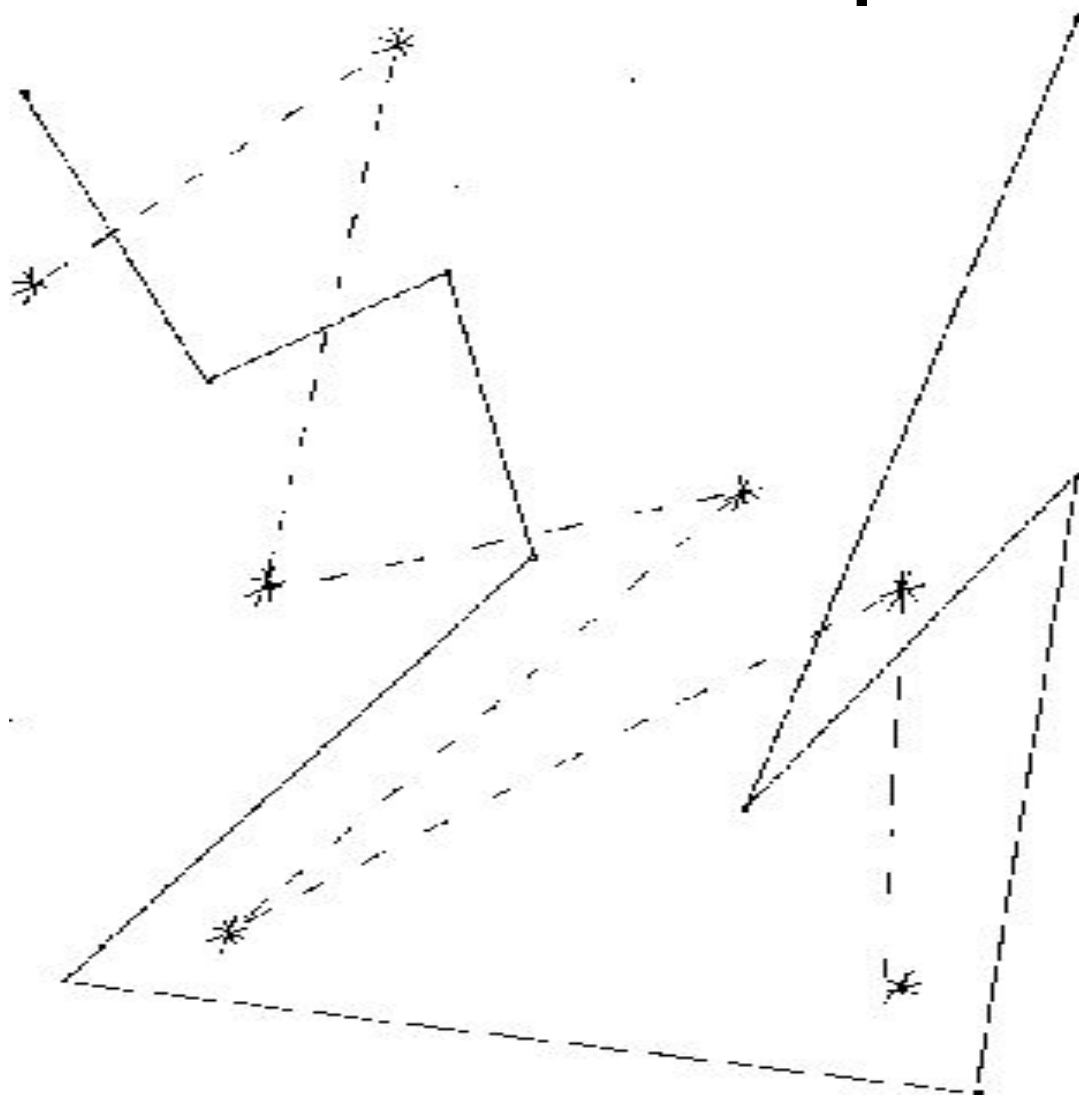
- "раскрутить" спираль вправо и влево;



нарисовать волны



СОЕДИНИТЬ ТОЧКИ ПО ТРАЕКТОРИИ



Физминутка

**(коррекция
зрения)**

гимнастика для глаз.

Мы гимнастику для глаз
Выполняем каждый раз.
Вправо, влево, кругом, вниз,
Повторять ты не ленись.

Посмотри на кончик носа
И в межбровье посмотри
Круг, квадрат и треугольник
По три раза повтори



ПАУКООБРАЗНЫЕ

НАСЕКОМЫЕ



РЫБЫ



Упражнения и игры способствующие развитию координации движений

- **Различного рода прыжки.**

Спрыгивания: в круг, с хлопком, с поворотом, с ловлей мяча, с поворотом и хлопком.

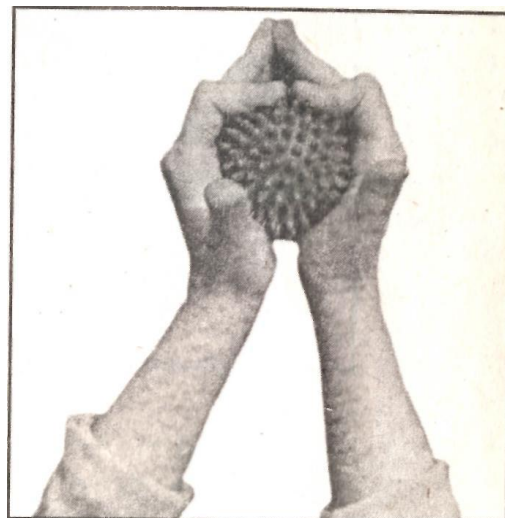

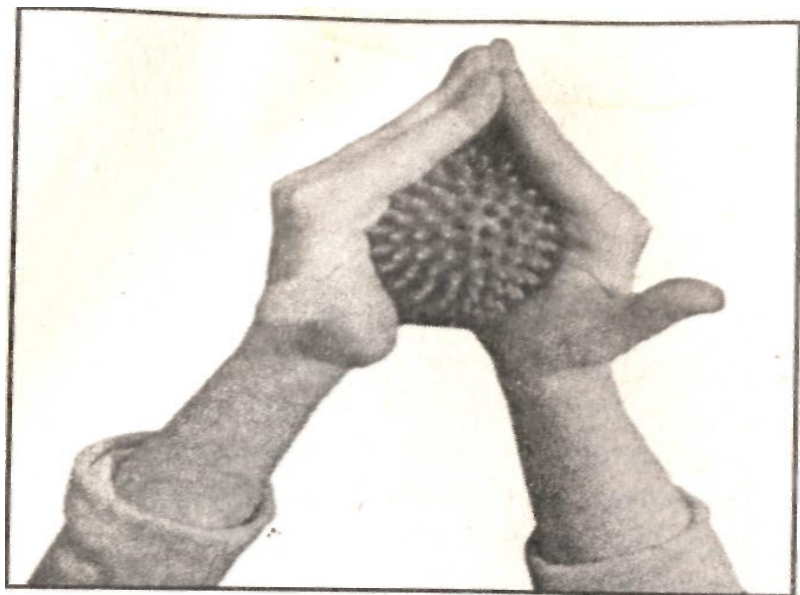
- **Игры и упражнения с мячами различного диаметра:**, бросание мяча, метание мяча по удаляющейся, движущейся, приближающейся цели.
- **Игры :** удочка, салочки с мячом, змейка, день и ночь, охотники и утки и др.

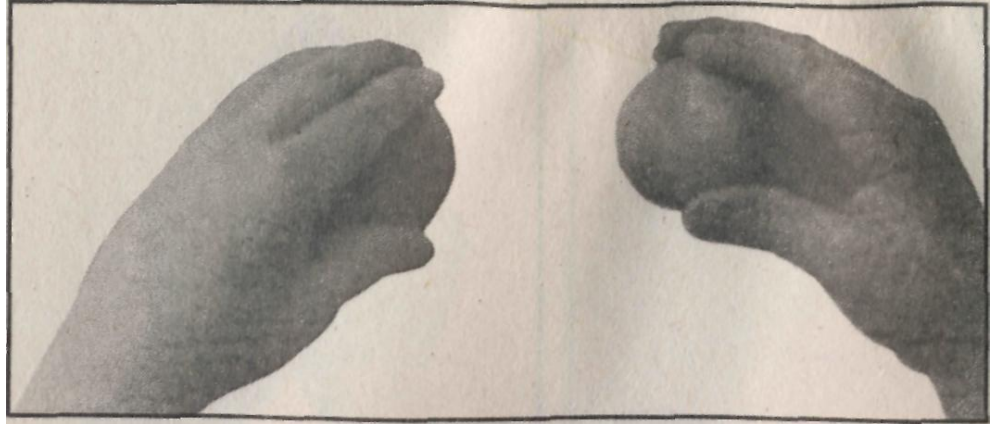




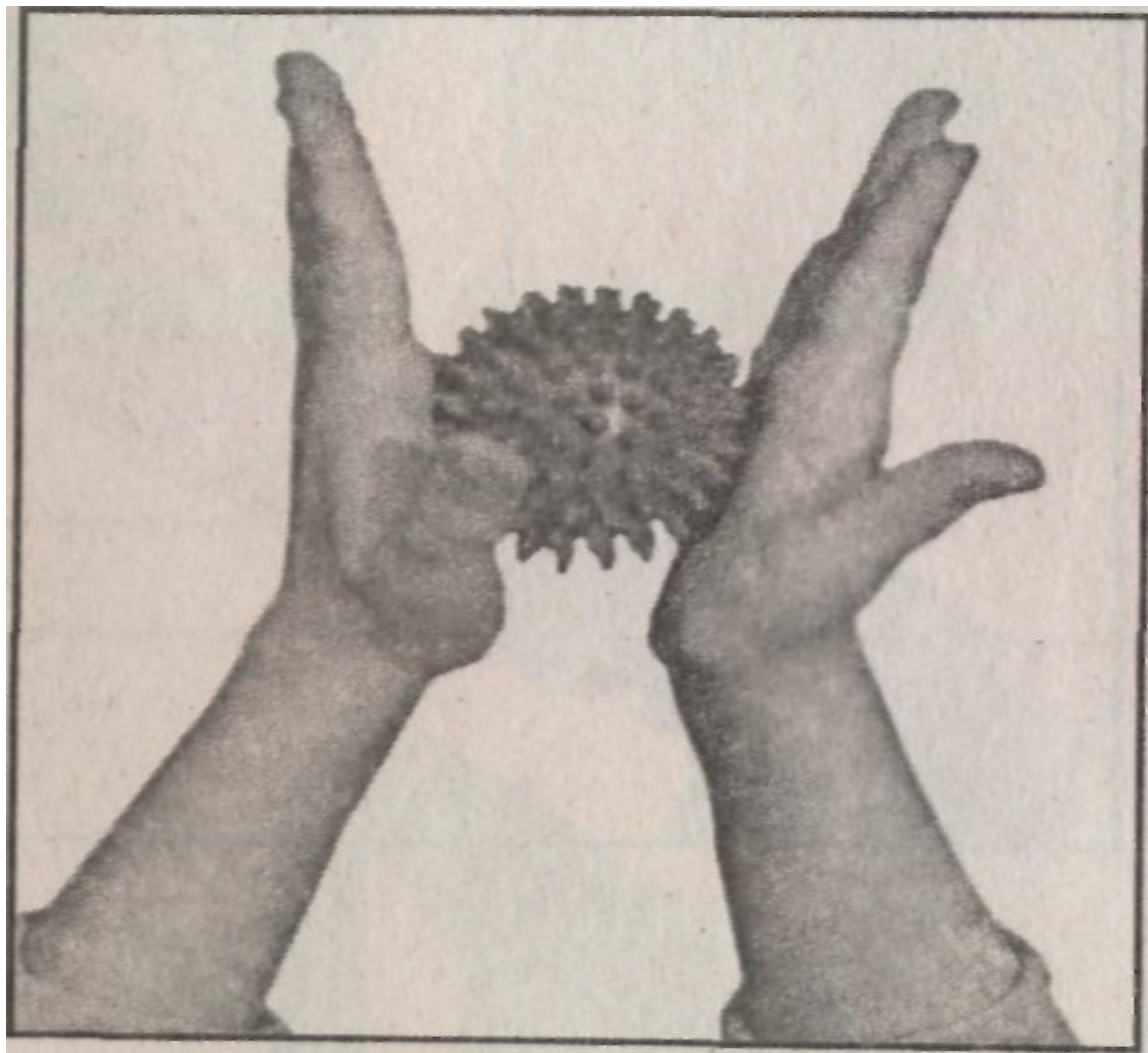












Развитие способностей к ориентации в трехмерном пространстве.

- Работа в технике «Оригами».
- Изготовление объемных конструкций из бумаги и других материалов.





花儿的笑颜是解除烦扰的最佳

花瓶



制作办法见第61页

手提花盆



制作办法见第62页

花形手提篮

制作办法见第68页



Развитие ручной умелости

- Работа с пластилином и глиной.
 - Различного рода поделки.
 - Вышивание.
 - Вязание.

Работа с пластилином и глиной.





Вышивание.



Вышивание.





Вязание.



Вязание.



СПАСИБО ЗА ВНИМАНИЕ

