

Расширенное заседание КДНиЗП

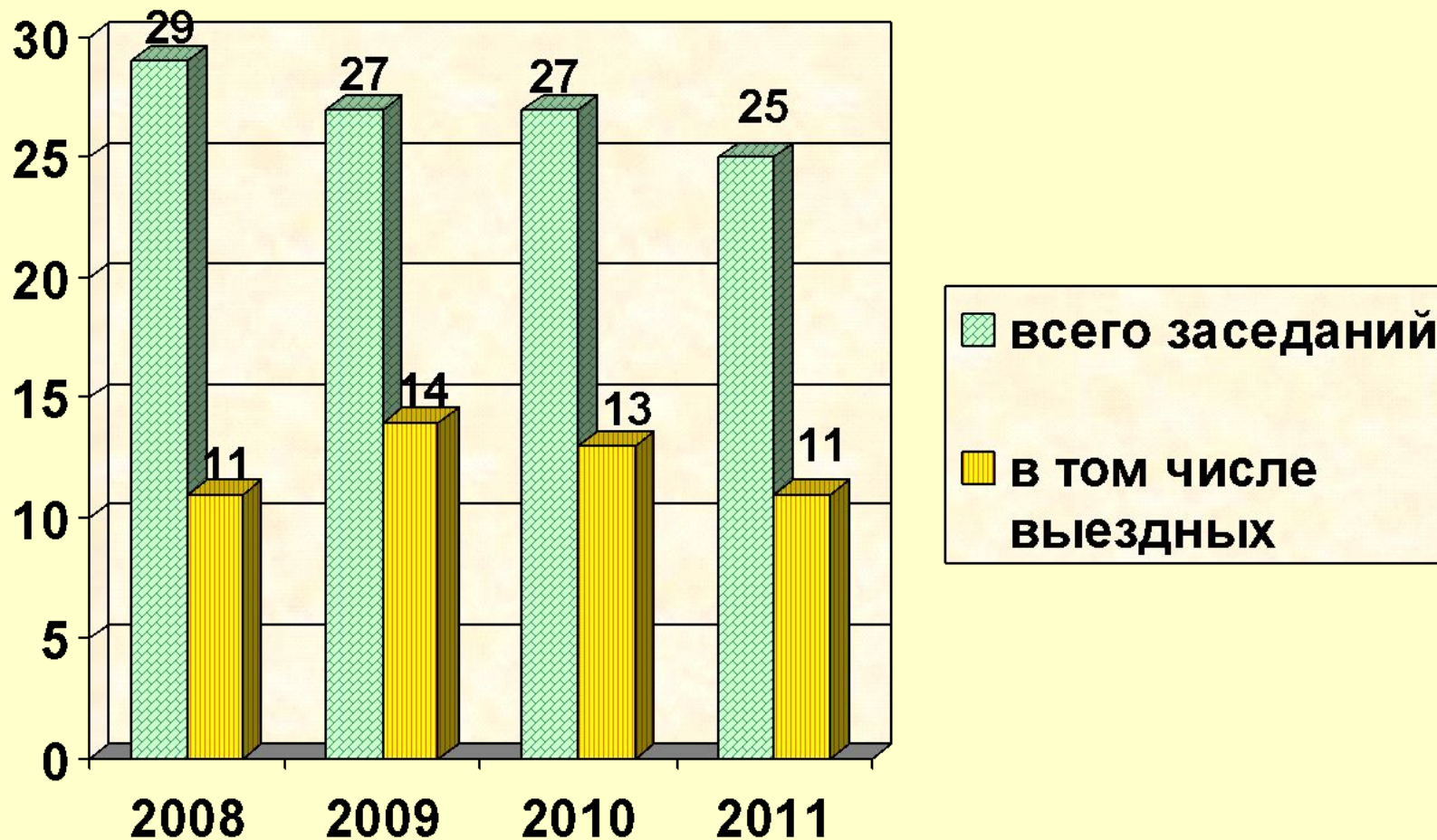
**«О работе субъектов профилактики
безнадзорности и правонарушений
несовершеннолетних
за 2011 год
и задачах на 2012 год»**

Характеристика Кунгурского муниципального района

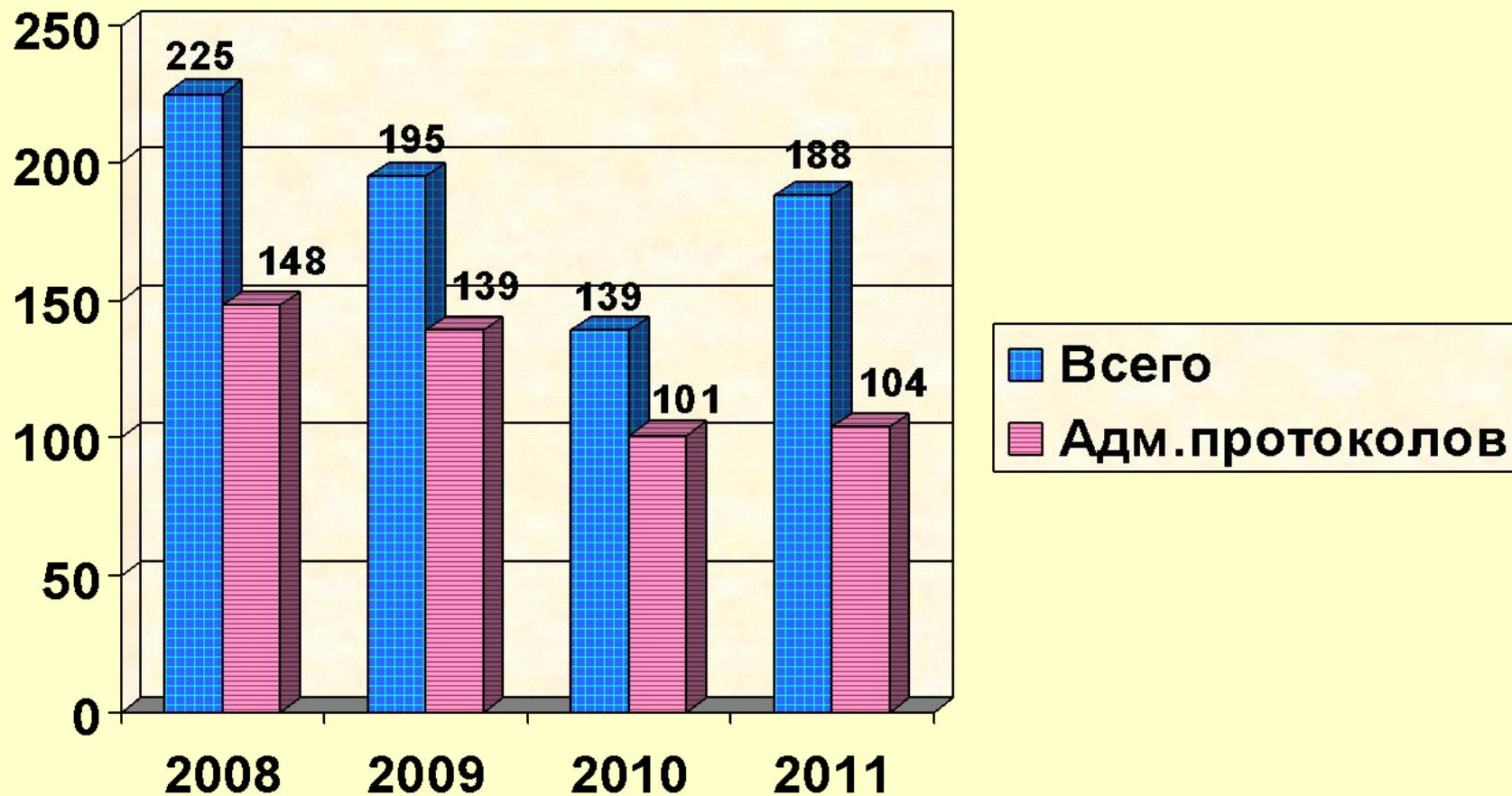
- Количество сельских поселений – 19;
- Количество сельскохозяйственных предприятий: 24, в них 3721 работающий;
- Количество жителей: 46653 человек, из них 10592 несовершеннолетний;
- Количество малоимущих семей: 2876, в них детей 4897;
- Число многодетных семей: 562, в них 1878 детей;
- Количество образовательных учреждений: 24, в них детей 4599, в том числе 16 дошкольных учреждений, в них 1251 детей;
- В двух центрах дополнительного образования занимается 3205 человек;
- В рамках краевого проекта «Школьный спортивный сертификат» в спортивных секциях занимается 3468 несовершеннолетних;
- Количество поселковых отделений полиции: 4 (4 инспектора по делам несовершеннолетних), 1 школьный инспектор;
- Количество учреждений культуры и искусства: 71, из них 36 – библиотек, 30-клубных учреждений, 2- детских школы искусств, 3-музея.

	2008	2009	2010	2011
Рождаемость	663	651	583	583
Смертность	684	701	661	671
из них дети до 1 года			6	7
Брак	346	381	356	396
Развод	162	143	128	168

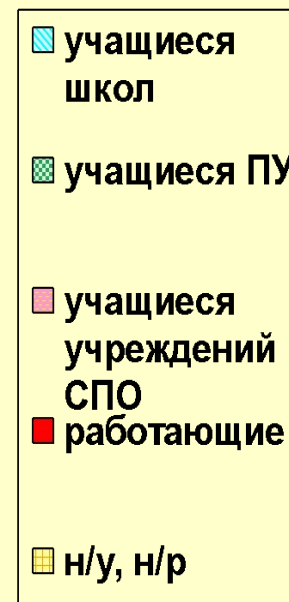
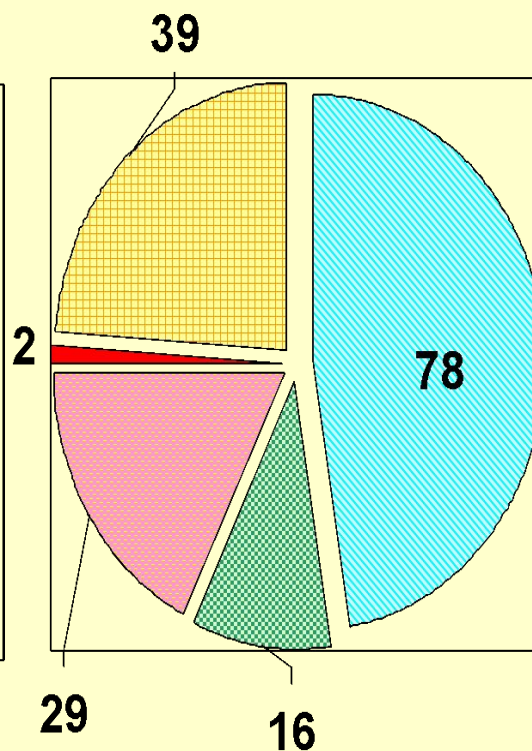
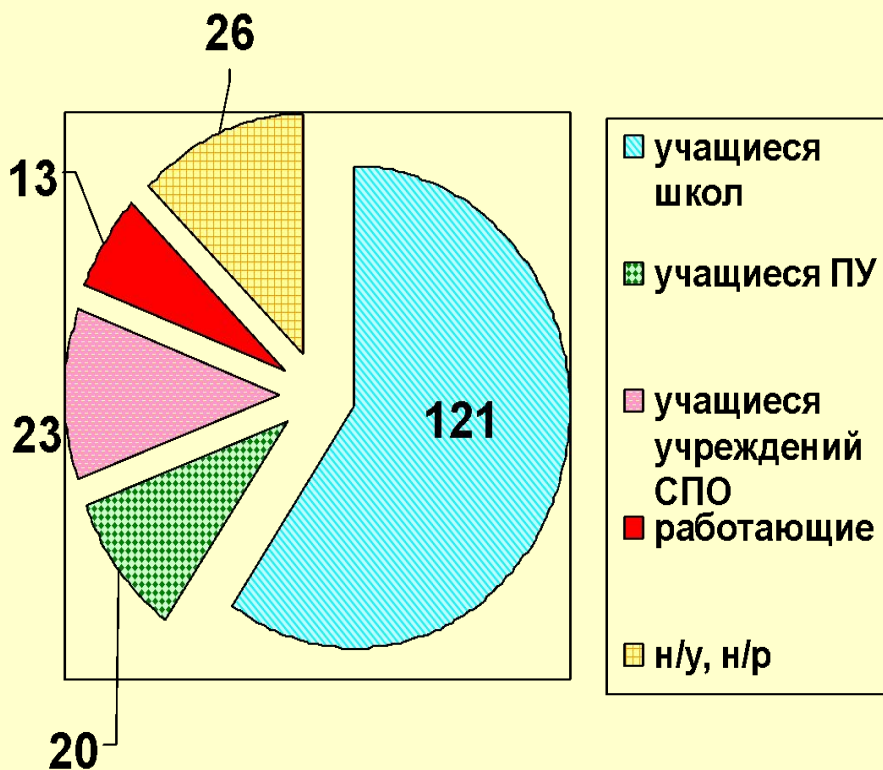
Проведено заседаний КДН и ЗП



Количество рассмотренных дел в отношении несовершеннолетних



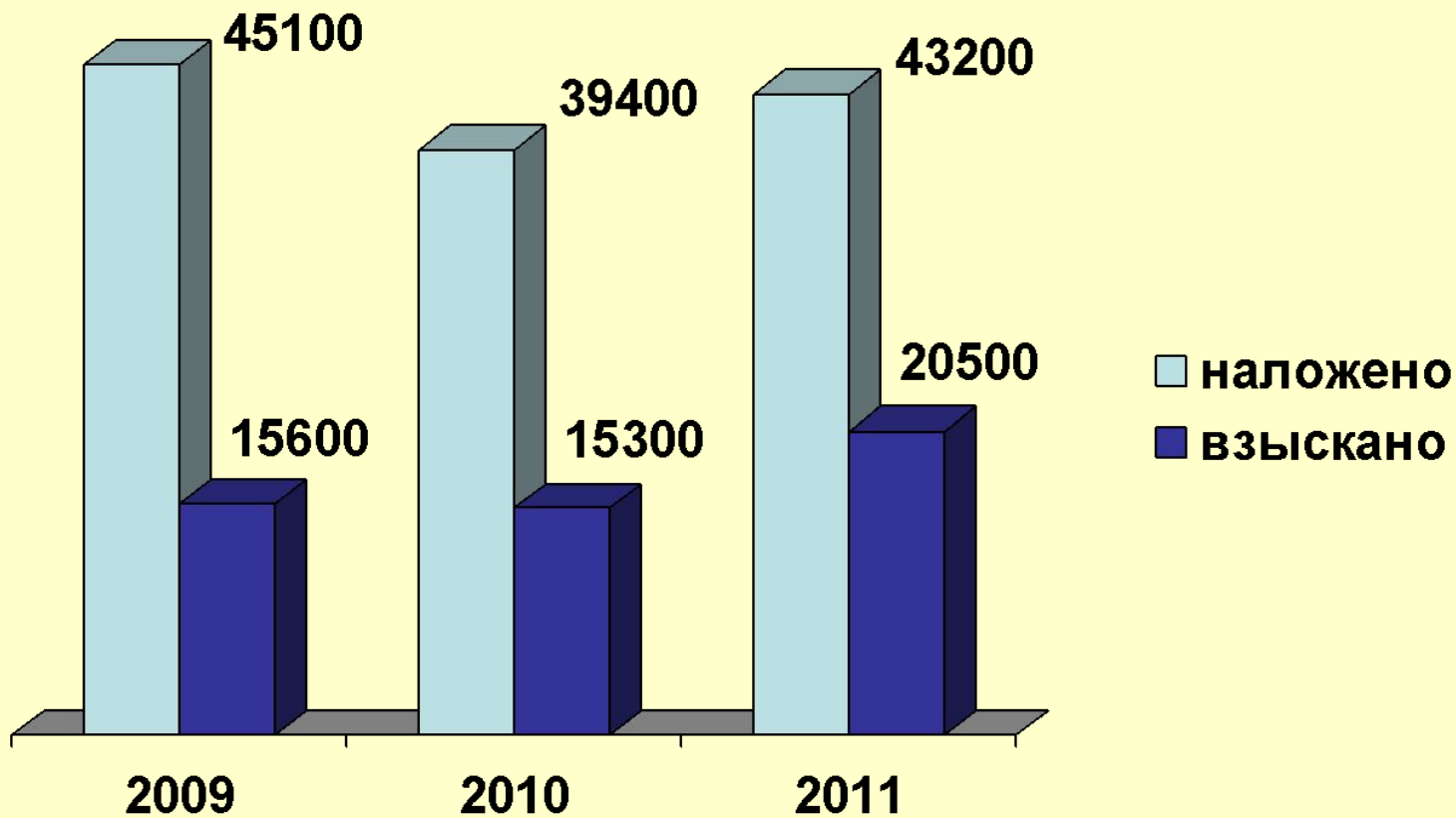
Из числа несовершеннолетних, чьи дела были рассмотрены на заседаниях КДН и ЗП:



Рассмотренные дела по сельским поселениям (употребление спиртных напитков несовершеннолетними)

Наименование поселения	Употребление спиртных напитков несовершеннолетними		
	2009	2010	2011
1.Бырманское	0	0	1
2.Голдыревское	1	1	5
3.Ергачинское	2	4	0
4.Зарубинское	11	6	6
5.Калининское	15	14	12
6.Комсомольское	11	6	9
7.Кыласовское	7	8	14
8.Ленское	9	0	7
9.Мазунинское	1	1	2
10.Моховское	4	1	4
11.Насадское	3	8	5
12.Неволинское	4	8	1
13.Плехановское	5	7	9
14.Сергинское	9	8	11
15.Тихановское	4	0	3
16.Троельжанское	7	2	3
17.Усть-Турское	3	3	7
18.Филипповское	5	5	6
19.Шадейское	4	3	2
Итого:	105	85	107

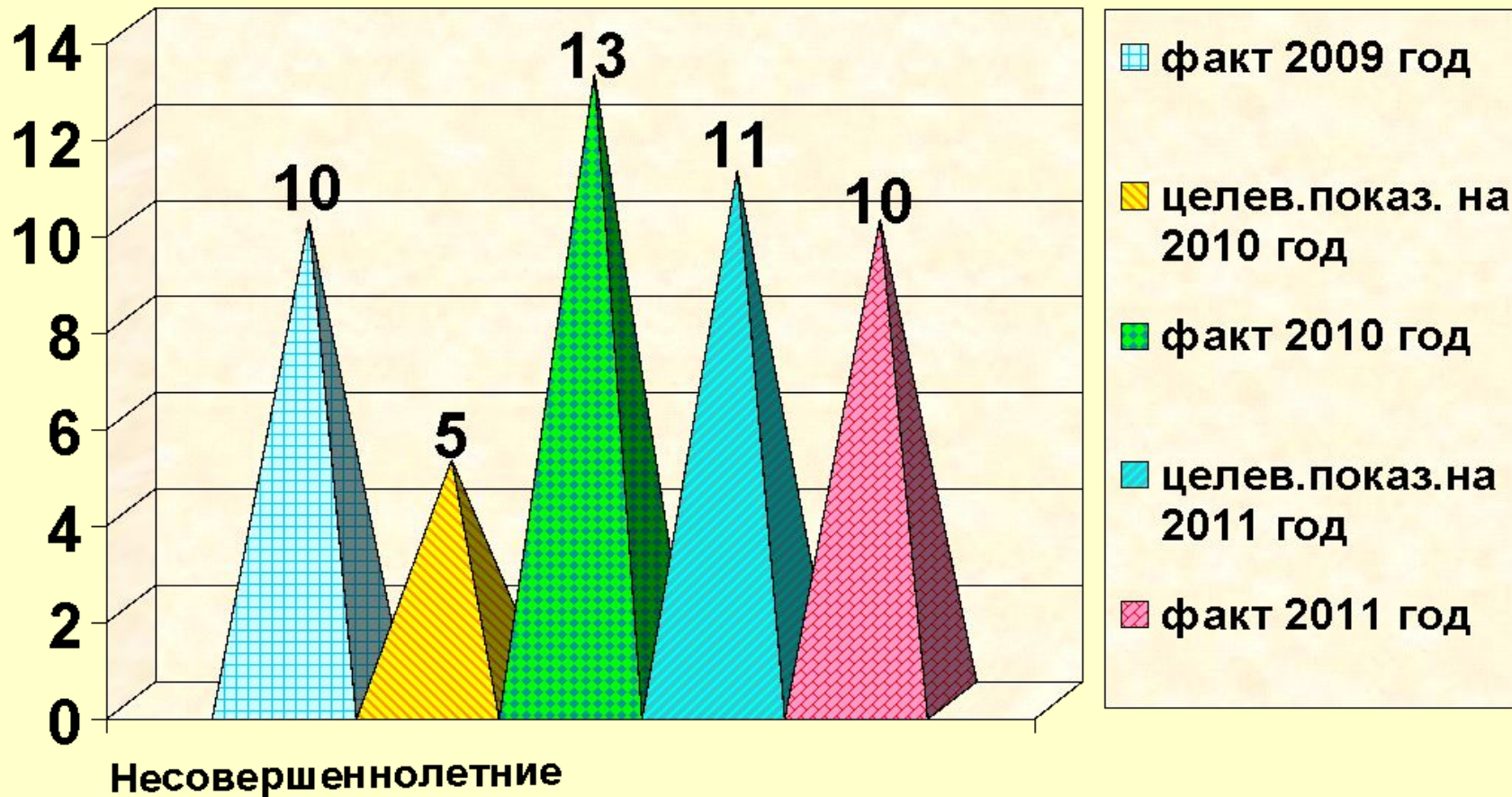
Количество наложенных и взысканных штрафов



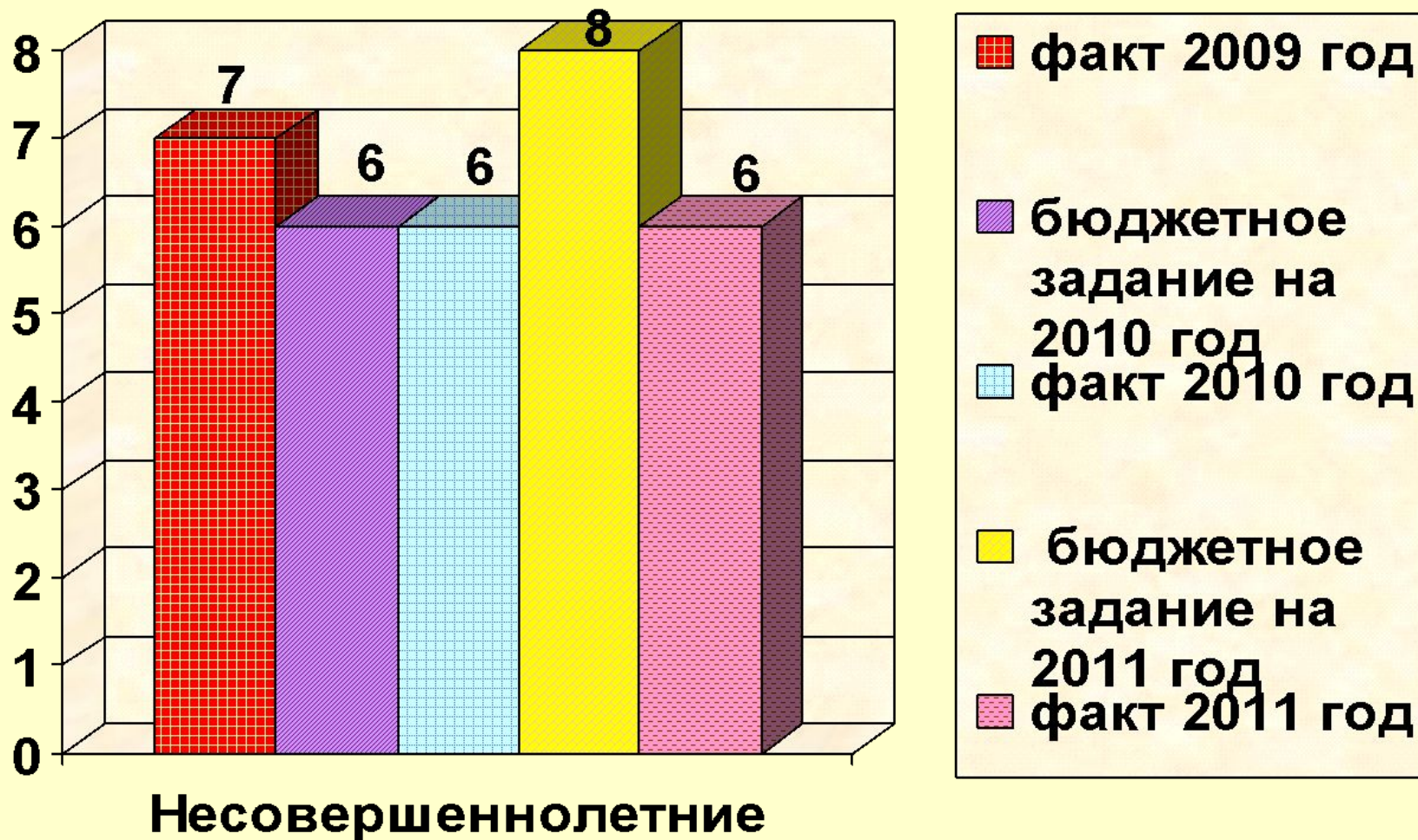
Количество семей и детей, находящихся в социально опасном положении

Наименование поселения	Количество семей в СОП		Количество детей в СОП	
	2010	2011	2010	2011
Бырминское	1	1	1	1
Голдыревское	2	-	3	-
Ергачинское	2	-	3	-
Зарубинское	4	4	13	6
Калининское	1	4	3	8
Комсомольское	6	7	10	12
Кыласовское	6	7	9	14
Ленское	3	3	6	5
Мазунинское	3	3	6	6
Моховское	8	6	16	11
Насадское	6	4	14	6
Неволинское	7	4	13	8
Плехановское	7	8	12	13
Сергинское	3	3	8	8
Тихановское	2	2	3	3
Троельжанское	3	4	4	7
Усть-Турское	2	4	6	6
Филипповское	8	8	13	12
Шадейское	3	5	5	8
ИТОГО:	77	77	148	134

Количество несовершеннолетних, находящихся в СОП, совершивших преступления

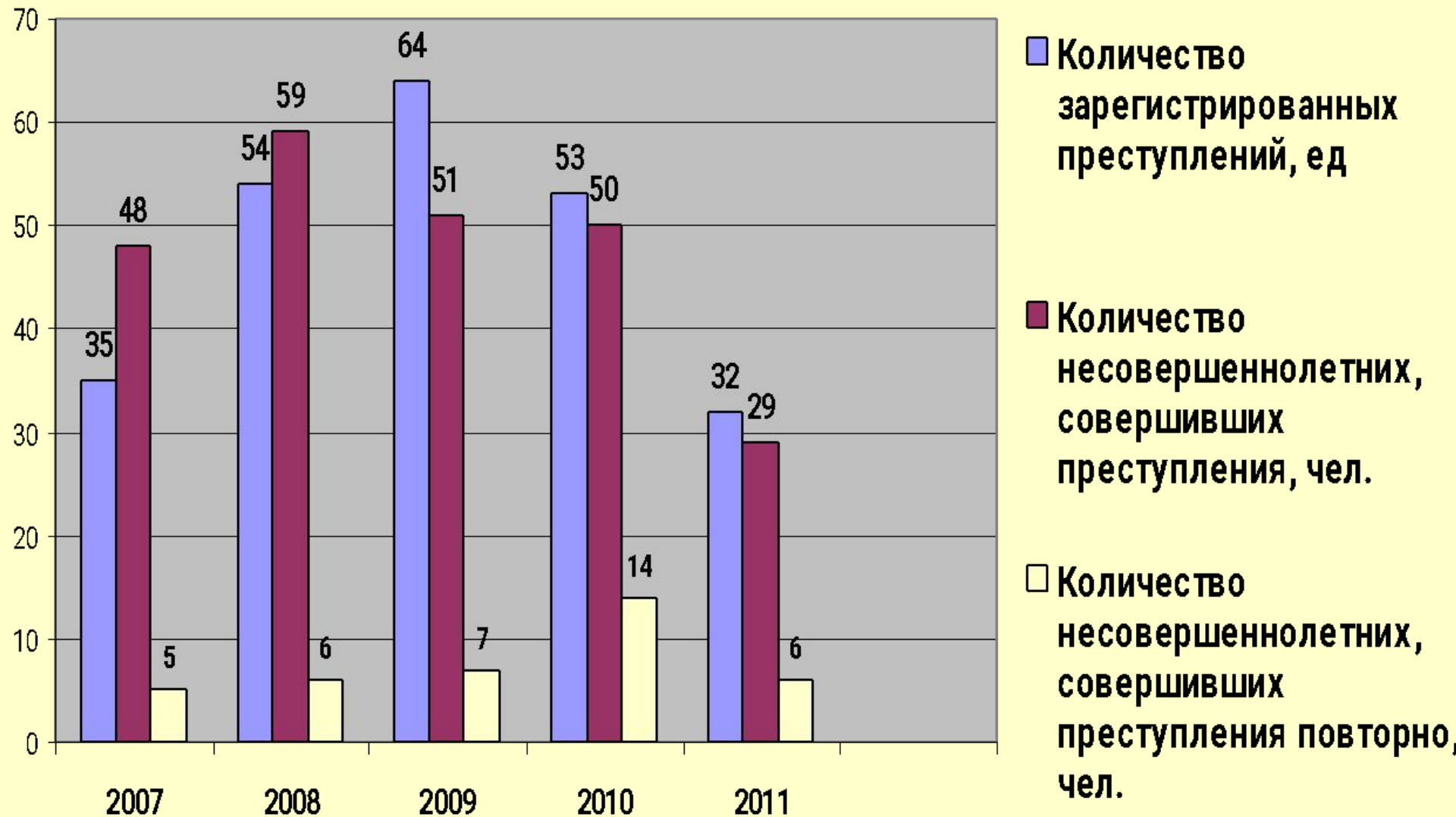


Количество несовершеннолетних, находящихся в СОП, совершивших повторные преступления



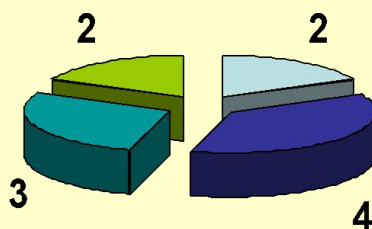
Наименование поселения	Количество несовершеннолетних, совершивших преступления			Количество преступлений		
	2009	2010	2011	2009	2010	2011
1.Бырманское	0	0	0	0	0	0
2.Голдыревское	3	0	0	3	0	0
3.Ергачинское	1	0	0	2	0	0
4.Зарубинское	3	2	3	5	2	3
5.Калининское	3	3	2	4	4	2
6.Комсомольское	3	7	4	7	6	4
7.Кьласовское	4	2	6	4	1	4
8.Ленское	3	7	0	3	9	0
9.Мазунинское	1	2	0	1	3	0
10.Моховское	3	2	1	3	2	1
11.Насадское	2	2	1	1	4	1
12.Неволинское	8	5	4	6	3	4
13.Плехановское	2	5	2	1	7	1
14.Сергинское	4	1	0	4	1	0
15.Тихановское	3	2	3	7	1	1
16.Троельжанское	0	3	0	0	1	0
17.Усть-Турское	0	1	1	0	1	1
18.Филипповское	10	5	0	12	7	0
19.Шадейское	1	1	1	1	1	1
Итого:	51	50	28	64	53	23

Состояние преступности несовершеннолетних

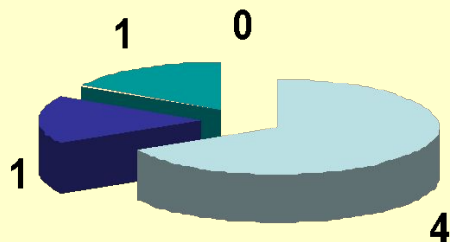


Категории несовершеннолетних, совершивших преступления

норма

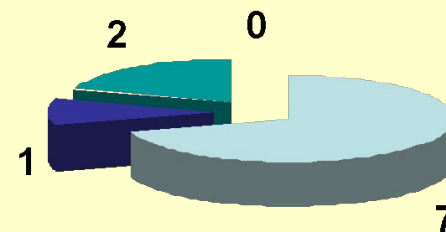


"группа риска"



- учащиеся СОШ
- учащиеся НПО, СПО
- не учащиеся, не работающие
- работающие

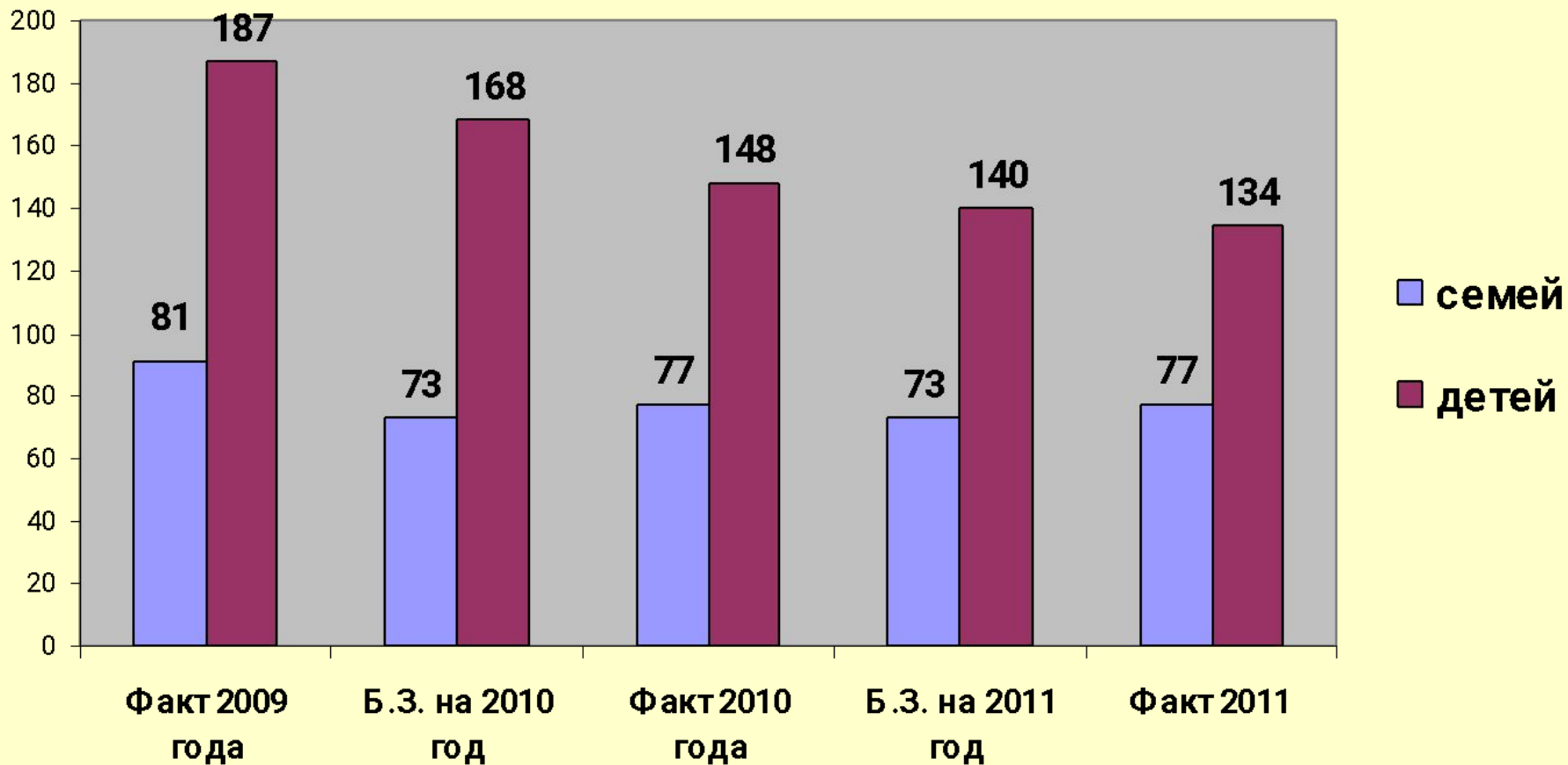
СОП



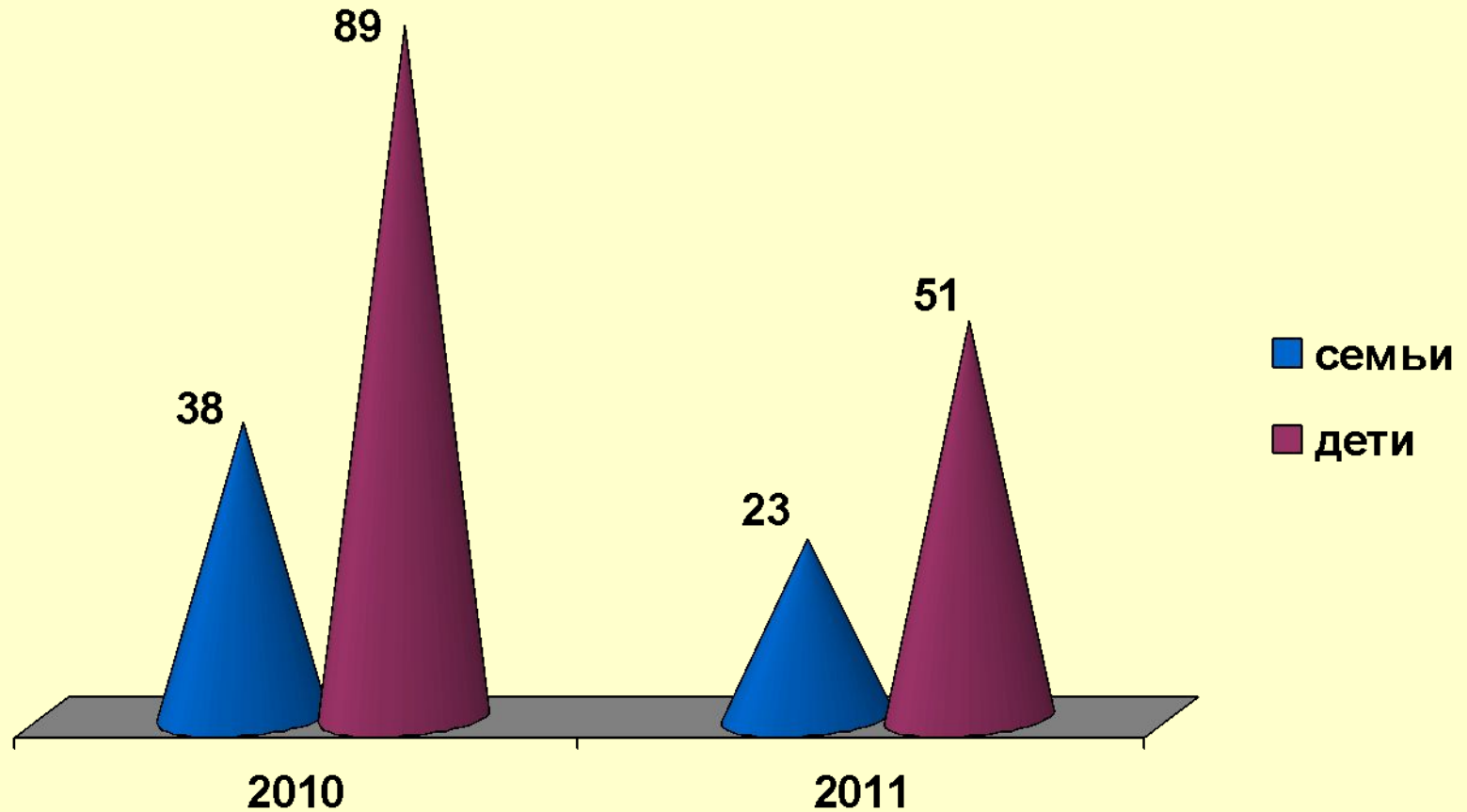
- учащиеся СОШ
- учащиеся НПО, СПО
- не учащиеся, не работающие
- работающие

- учащиеся СОШ
- учащиеся НПО, СПО
- не учащиеся, не работающие
- работающие

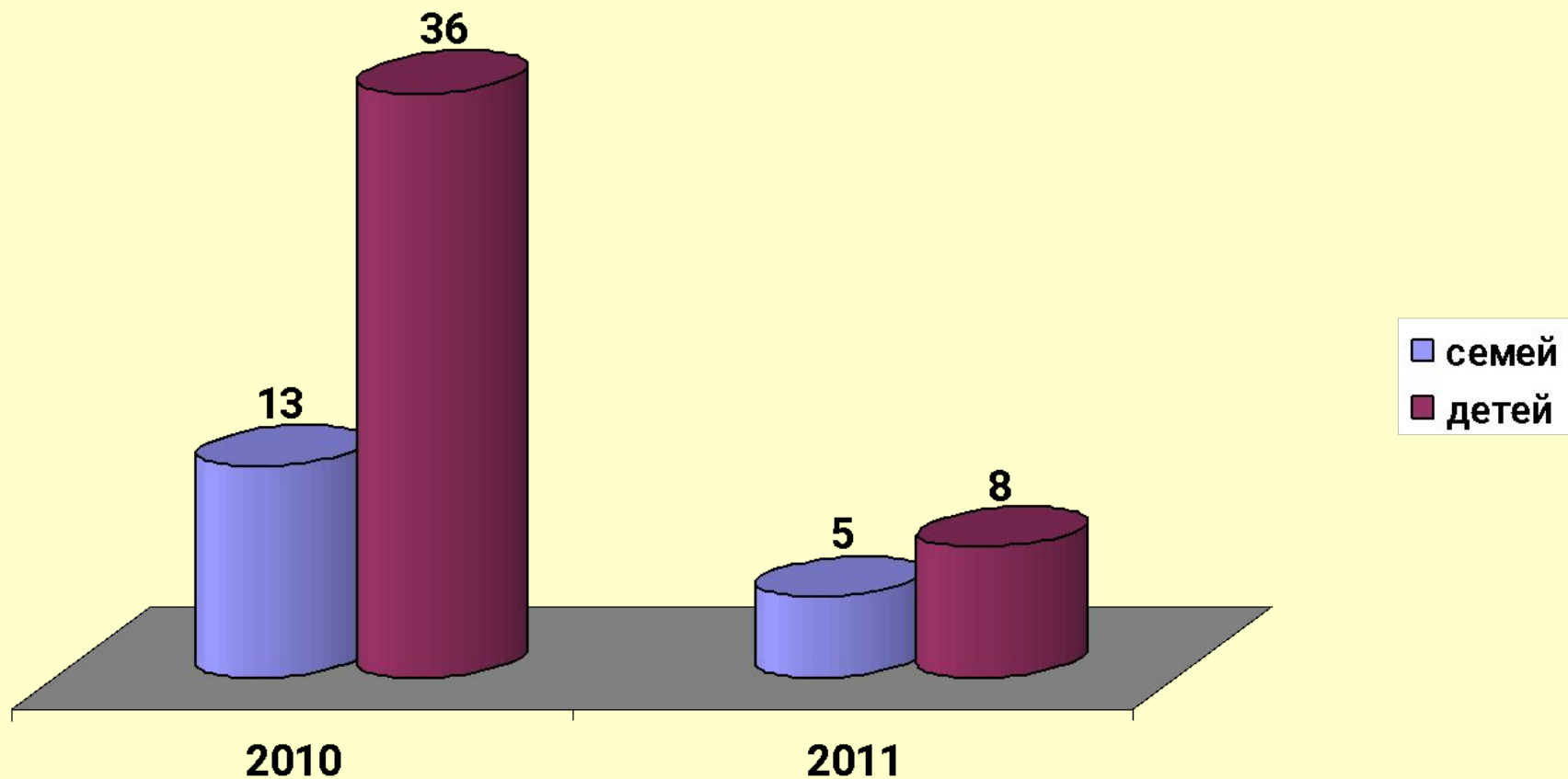
Количество семей и детей, находящихся в социально опасном положении



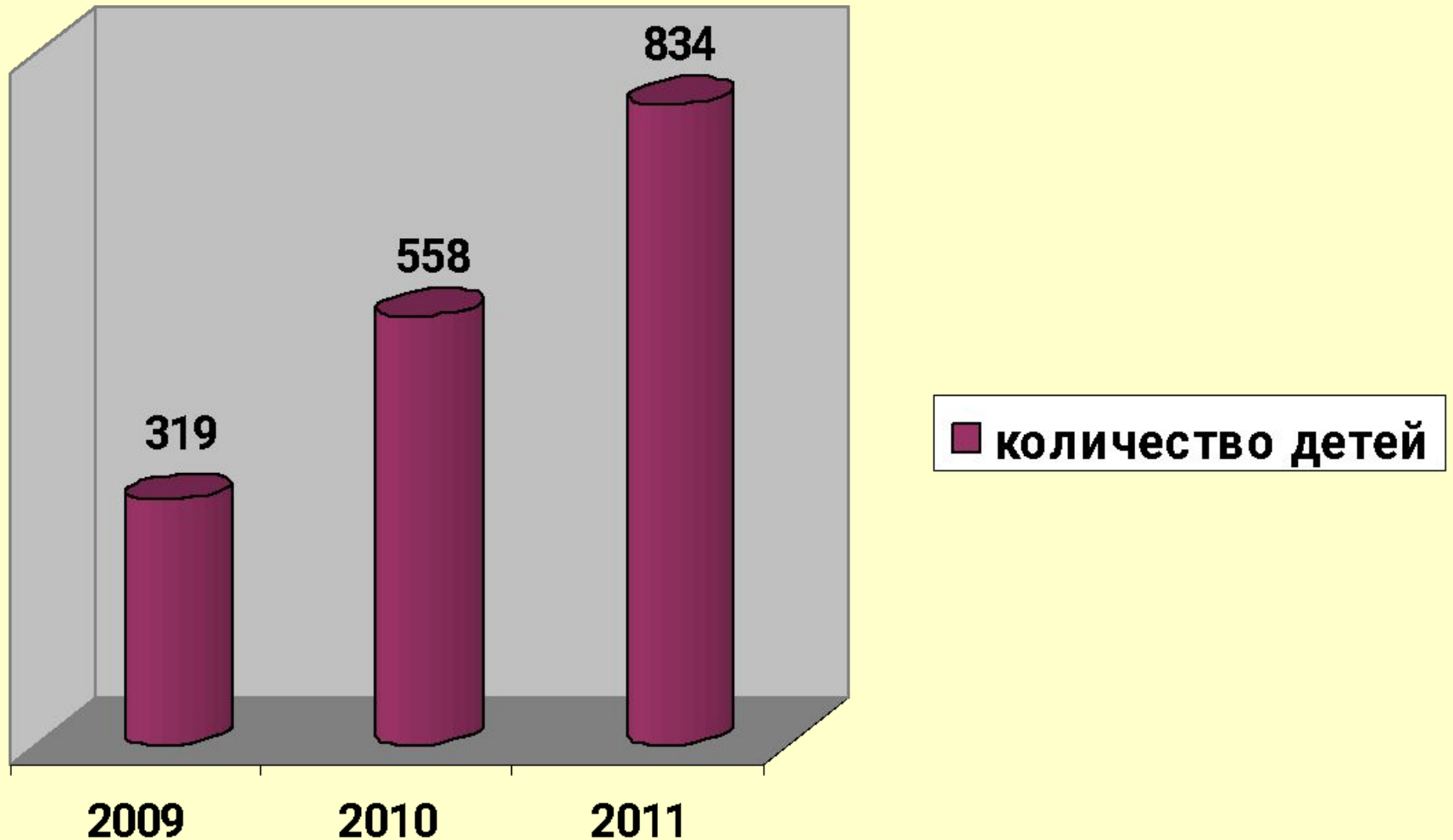
Количество семей и детей, находящихся в социально опасном положении, снятых с учета по положительной реабилитации



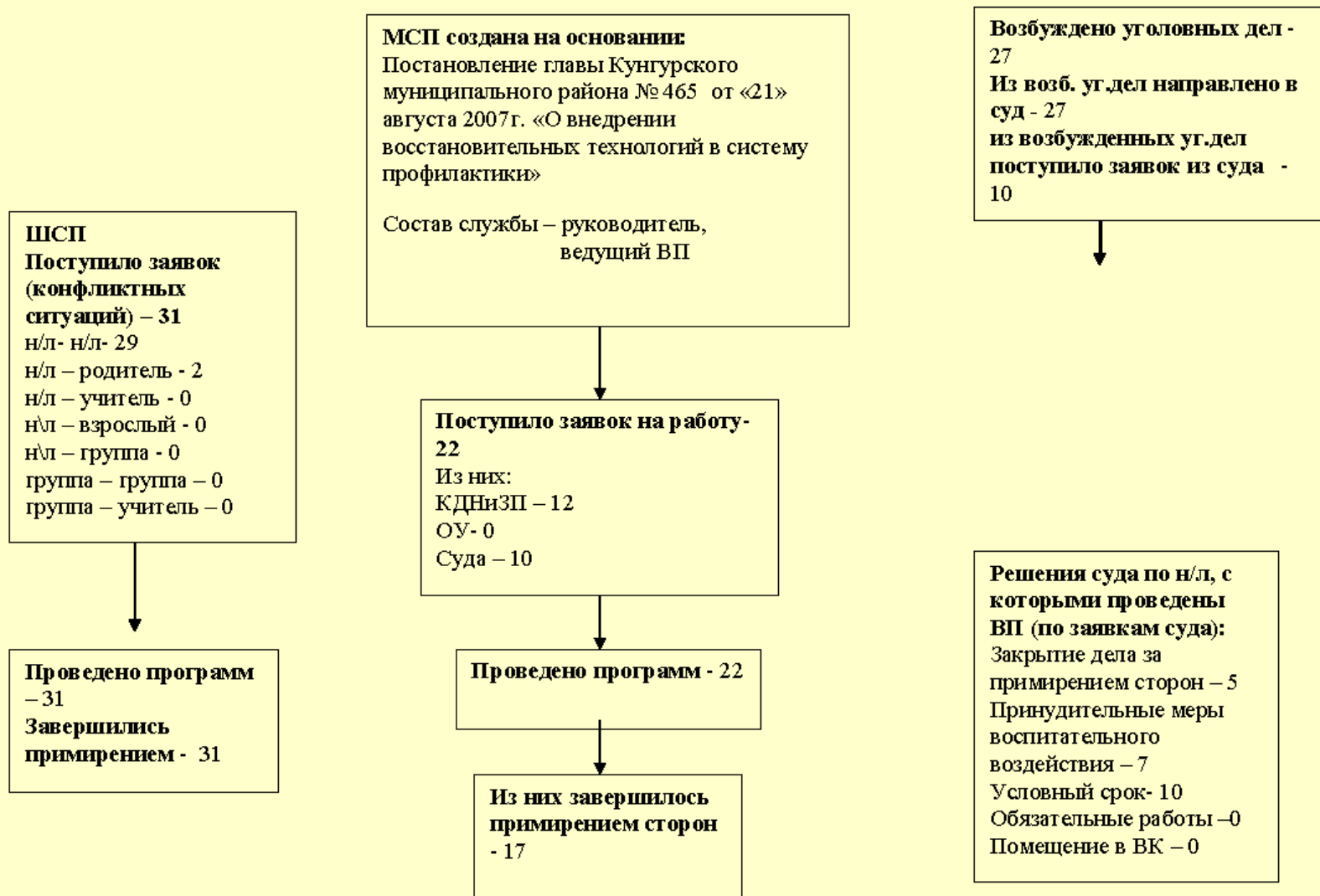
Снято с учета по лишению родительских прав



Число детей, находящихся в "группе риска"



Данные по внедрению восстановительных технологий 2011год



Приоритетные направления на 2012 год

- Раннее выявление фактов социального неблагополучия детей;**
- Организация реабилитационного процесса и обеспечение контроля за результатами реабилитации детей, находящихся в социально опасном положении, в возрасте до 7 лет и особенно в возрасте до 1 года;**
- Профилактика подростковой преступности, в т.ч. повторной, через организацию межведомственного взаимодействия всех субъектов профилактики;**
- Организация занятости и временного трудоустройства несовершеннолетних во внеучебное время;**
- Профилактика жестокого обращения с детьми;**
- Профилактика алкоголизма, токсикомании и наркомании среди несовершеннолетних.**