

МУЗ «Шумерлинская городская больница»

2010 год

Городская целевая программа «Демографическое развитие г.Шумерля»

*«Наши приоритеты это, прежде всего, -
улучшение демографии и здоровья населения.
И не только физического, но и нравственного,
социального! »*

А. Броницын.

**Главный врач МУЗ «Шумерлинская городская
больница» М.В. Золин**

Определение демографии

Демография – наука изучающая население и закономерности его развития в общественно-исторической обусловленности. Воспроизводство населения – процесс смены одних групп другими:

1. Естественная смена поколений - рождаемость, смертность. (естественное движение населения)

2. Миграция населения

3. Переход людей из одного состояния в другое – демографическая мобильность, социальная мобильность

4. Процессы формирования, развития и распада семей - брачность.

5. Состояние нравственности и духовности в обществе

Всероссийский центр изучения общественного мнения (ВЦИОМ)

Причины
неблагоприятной
демографической
ситуации:

34% бедность населения

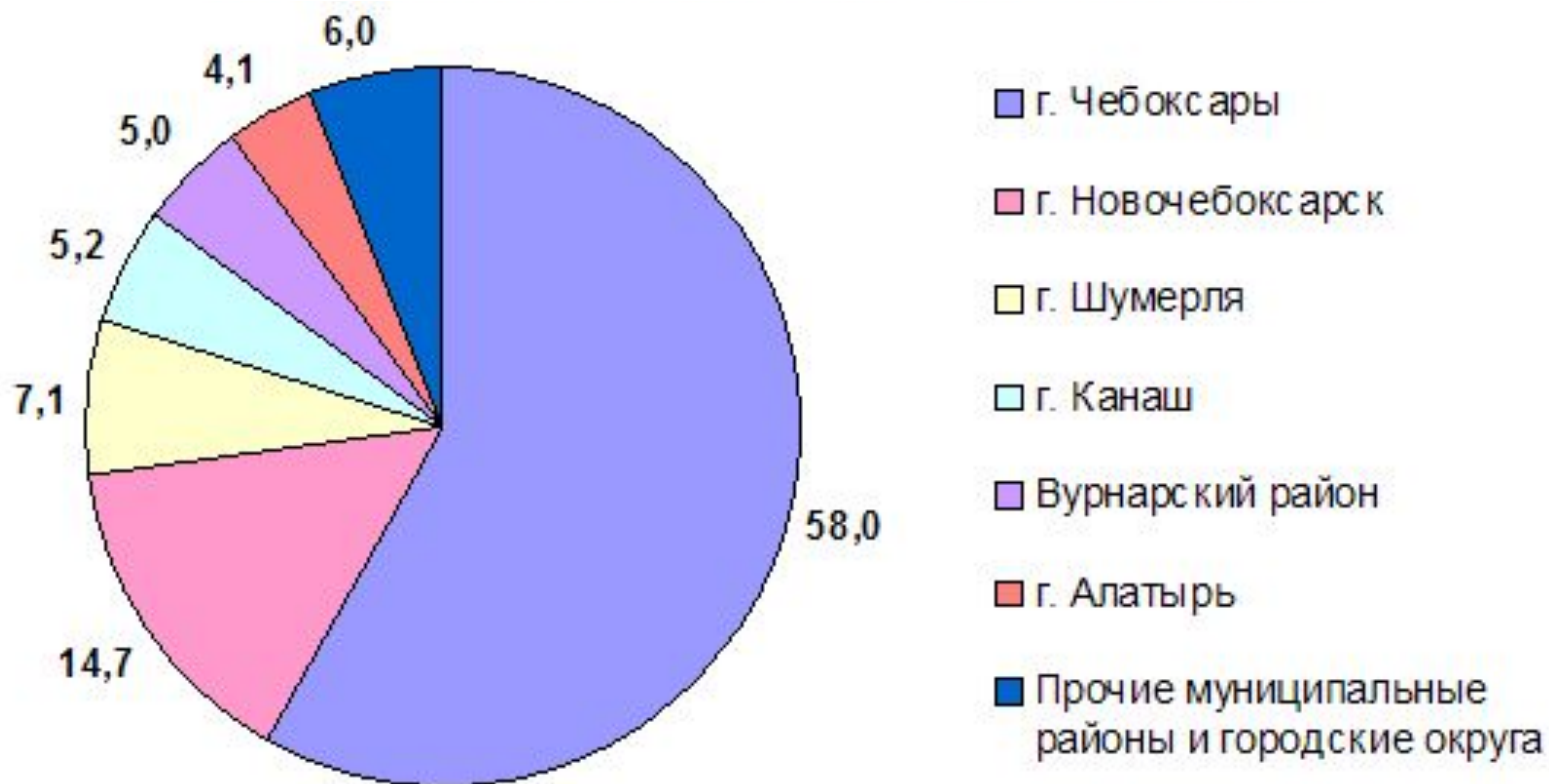
22% снижение значимости ценности семьи

21% результат государственной социальной политики 90х годов

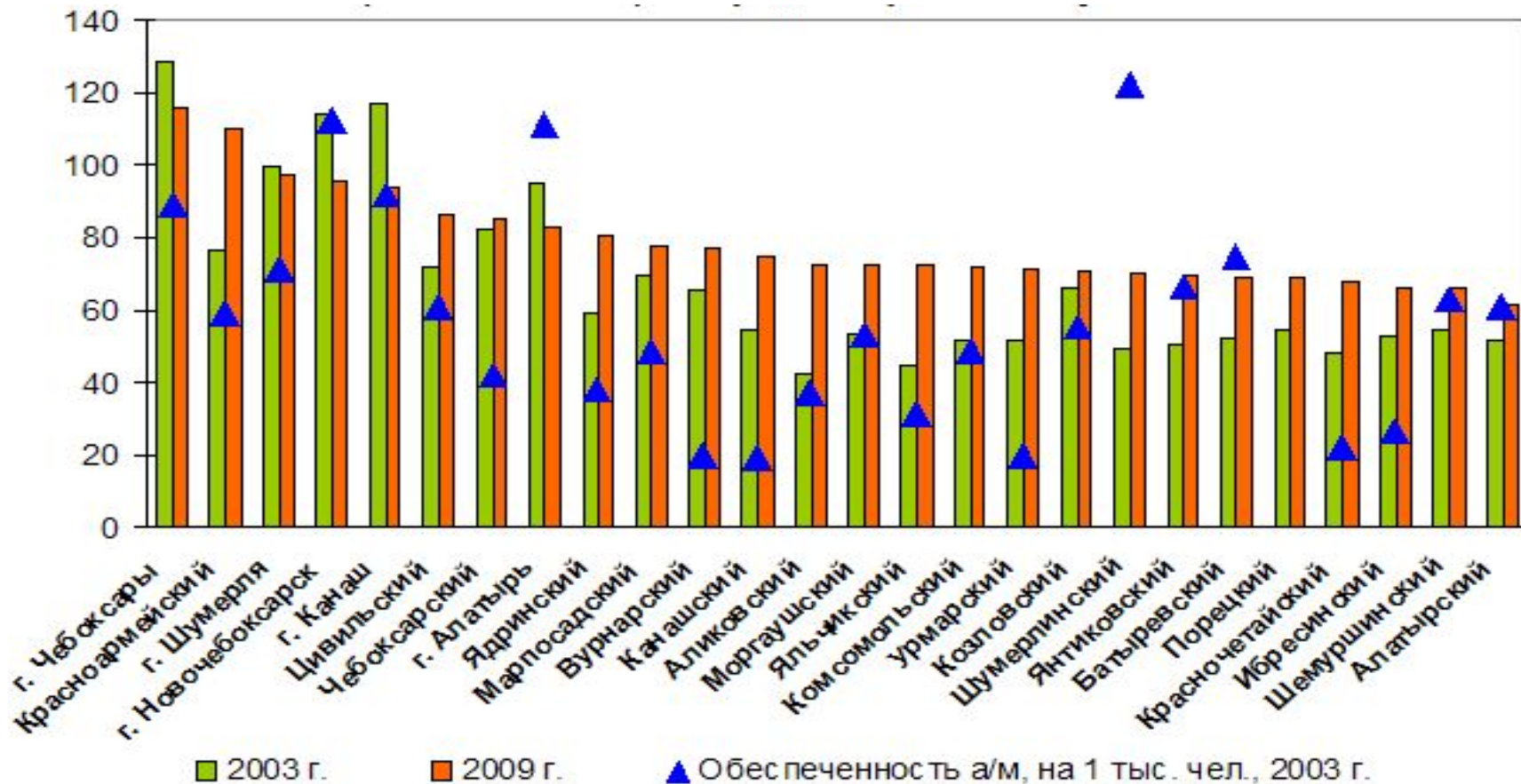
14% рост числа граждан, которые не могут иметь детей по состоянию здоровья

9% естественный демографический процесс связанный с неблагоприятной демографической ситуацией в предыдущие годы

Вклад отдельных городов и районов в промышленное производство Чувашской Республики (по виду деятельности «Обрабатывающие производства») в 2009г., %

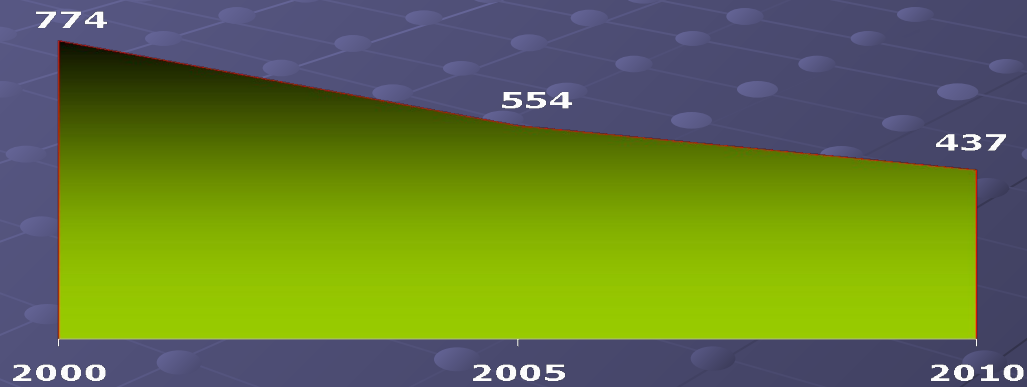


Уровень заработной платы (в % к средней по республике) и обеспеченность легковыми автомобилями (на 1 тыс. чел.) в городах и районах Чувашии

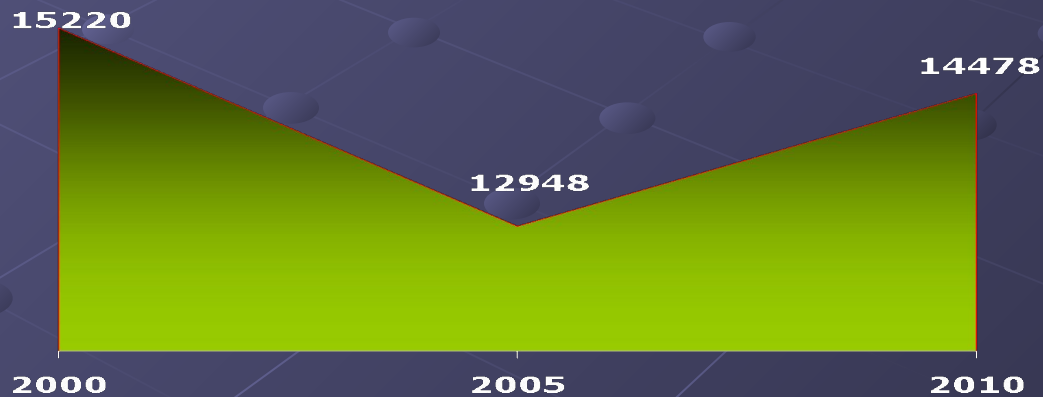


Уровень занятости населения (количество безработных)

г.Шумерля



Чувашская Республика



Миграция населения


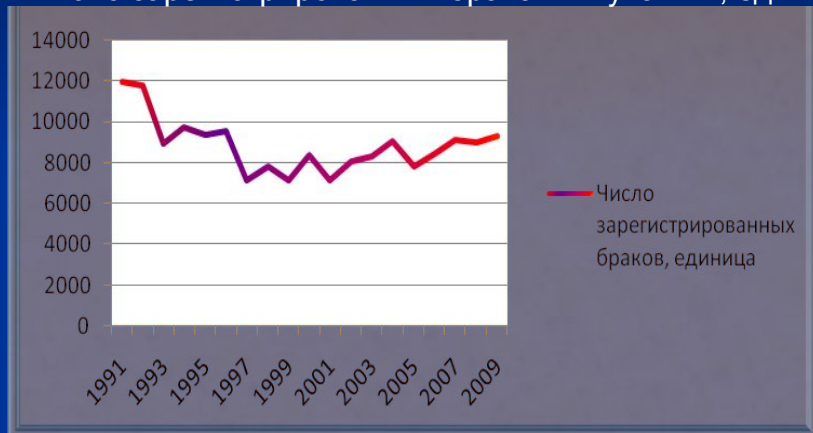


Демографические показатели г.Шумерля. Брачность.

«Семья закладывает основы не только физического, но и духовного здоровья наших детей, а значит и будущее всего народа»

М.В.Игнатьев

Число зарегистрированных браков в Чувашии, ед.



Программа демографического развития г.Шумерля.

- Мониторинг демографической ситуации и меры по ее оптимизации.
- Внедрение здоровьесберегающих технологий.
- Адресная поддержка семей, имеющих детей.
Укрепление института семьи.
- Создание условий для обеспечения активной жизнедеятельности граждан пожилого возраста и инвалидов.
- Пропаганда духовно-нравственных и семейных ценностей.

Основные направления программы демографического развития г.Шумерля:

1	Увеличение продолжительности жизни населения
2	Сокращение уровня смертности
3	Рост рождаемости.
4	Регулирование миграции населения.
5	Сохранение и укрепление здоровья населения .

Участники программы демографического развития г.Шумерля

Администрация г. Шумерля – отдел экономики, жилищно-коммунального хозяйства, финансовый отдел, отдел архитектуры, информационный отдел, отдел образования

Здравоохранение

Социальная защита населения

Центр занятости населения, Пенсионный фонд

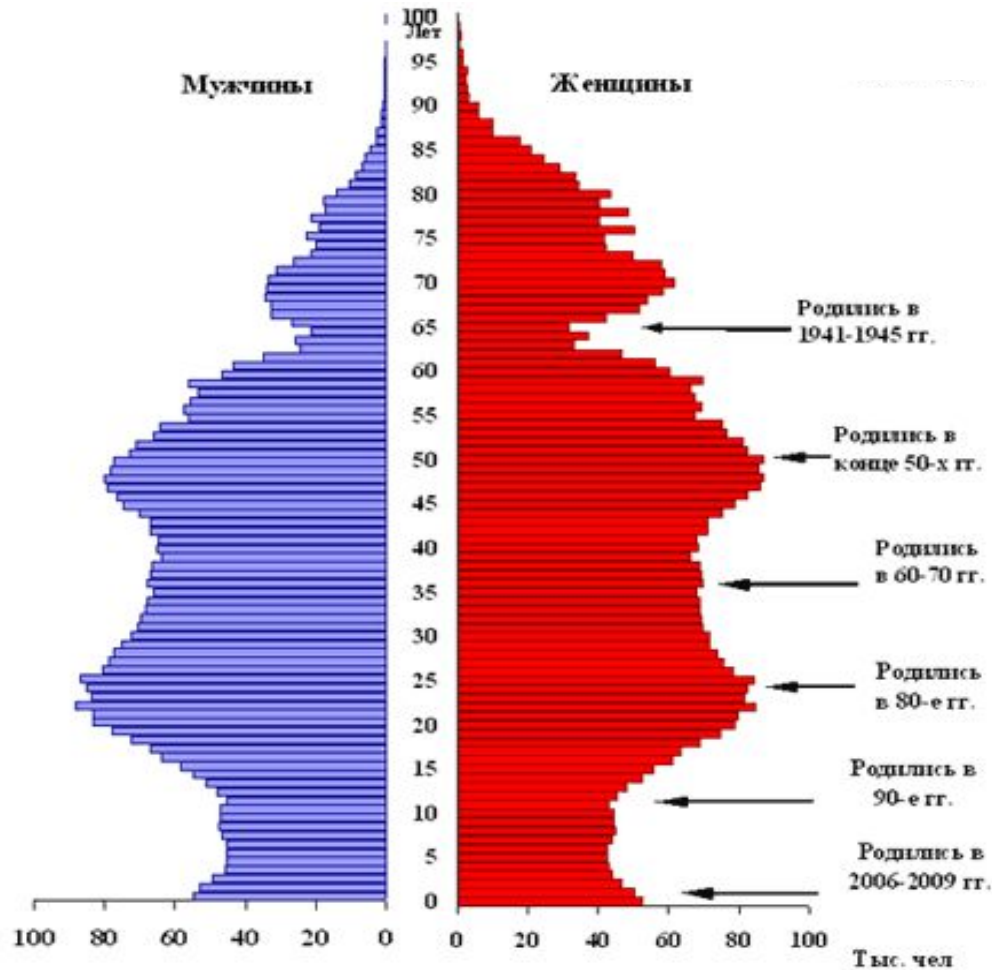
Предприятия города

УФМС по г.Шумерля

Муниципальные целевые программы г.Шумерля, способствующие улучшению демографической ситуации.

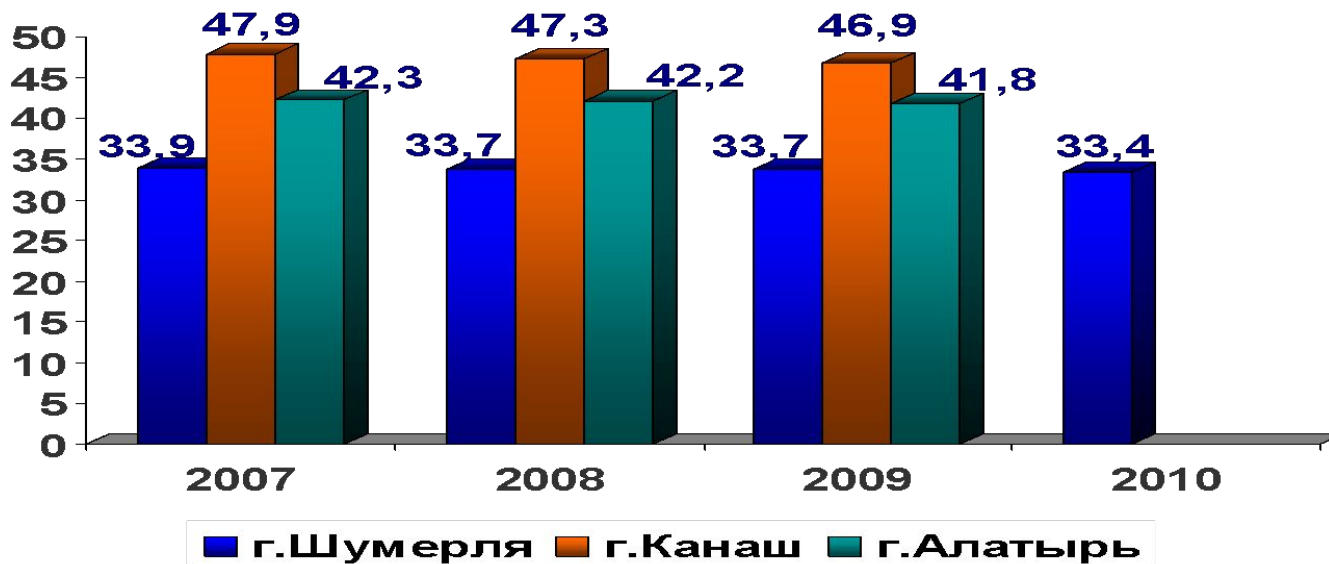
1	«Переселение граждан из ветхого и аварийного жилищного фонда г.Шумерля на 2009-2011 годы»
2	«Развитие дошкольного образования в г.Шумерля на 2009-2011 годы»
3	«Развитие образования в г.Шумерля на 2009-2011 годы»
4	«Развитие физической культуры и спорта в г.Шумерля на 2009-2011 годы»
5	«Сохранение и развитие культуры и искусства г.Шумерля на 2009-2011 годы»
6	Профилактика правонарушений г.Шумерля на 2009-2012 годы
7	«Сахарный диабет на 2009-2011 годы»
8	Городская целевая программа «Установка общедомовых приборов учета электро-, тепло-, водоснабжения в многоквартирных домах» на 2009-2015 годы
9	Инвестиционная программа по развитию муниципальных систем водоснабжения и водоотведения г. Шумерля на 2011-2013 годы МУП «Шумерлинское ПУ «Водоканал»
10	Комплексный план социально-экономического развития г.Шумерля на 2010-2012 годы и на период до 2020г.
11	Программа развития потребительского рынка и сферы услуг в г.Шумерля на 2011-2020 годы
12	Развитие субъектов малого и среднего предпринимательства в г.Шумерля на 2011-2020 годы
13	«Комплексные меры противодействия злоупотреблению наркотическими средствами и их незаконному обороту в г.Шумерля на 2010-2020 годы»
14	«Обеспечение населения г.Шумерля качественной питьевой водой на 2009-2015 годы»
15	«Обеспечение экологической безопасности при обращении с отходами производства и потребления в г.Шумерля на 2010-2015 годы»
16	«Организация отдыха, оздоровления, занятости детей и подростков г.Шумерля на 2009-2011 годы»
17	«Повышение безопасности дорожного движения в г.Шумерля на 2011-2012 годы»

Половозрастная пирамида. г.Шумерля.2010 год.



Демографические показатели

Численность населения




Численность населения



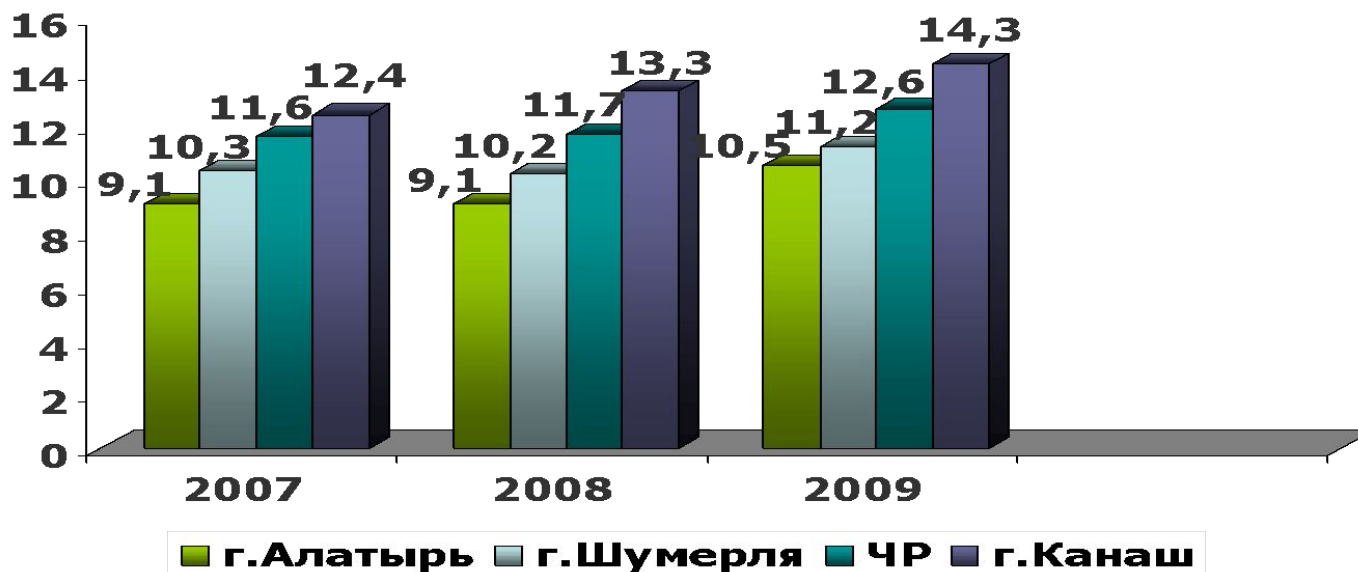
Демографические показатели г.Шумерля

Возрастная структура населения



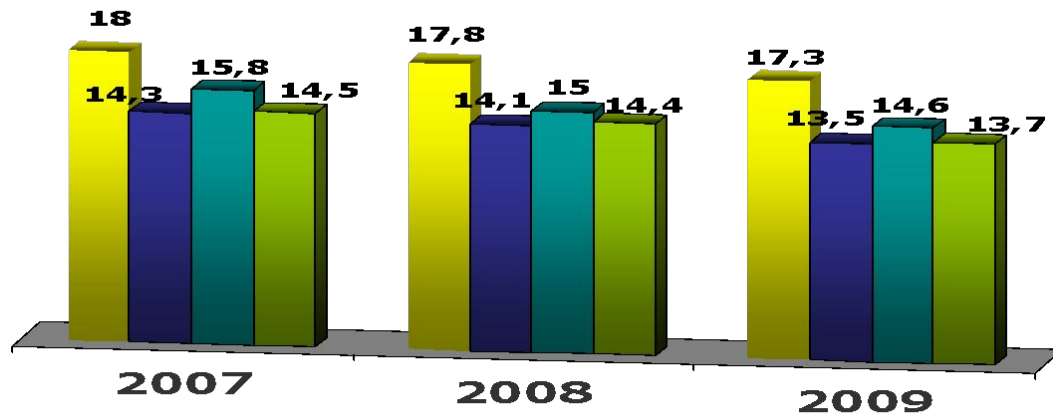
Демографические показатели

Рождаемость, на 1000 населения



Демографические показатели

**Общая смертность,
на 1000 населения**

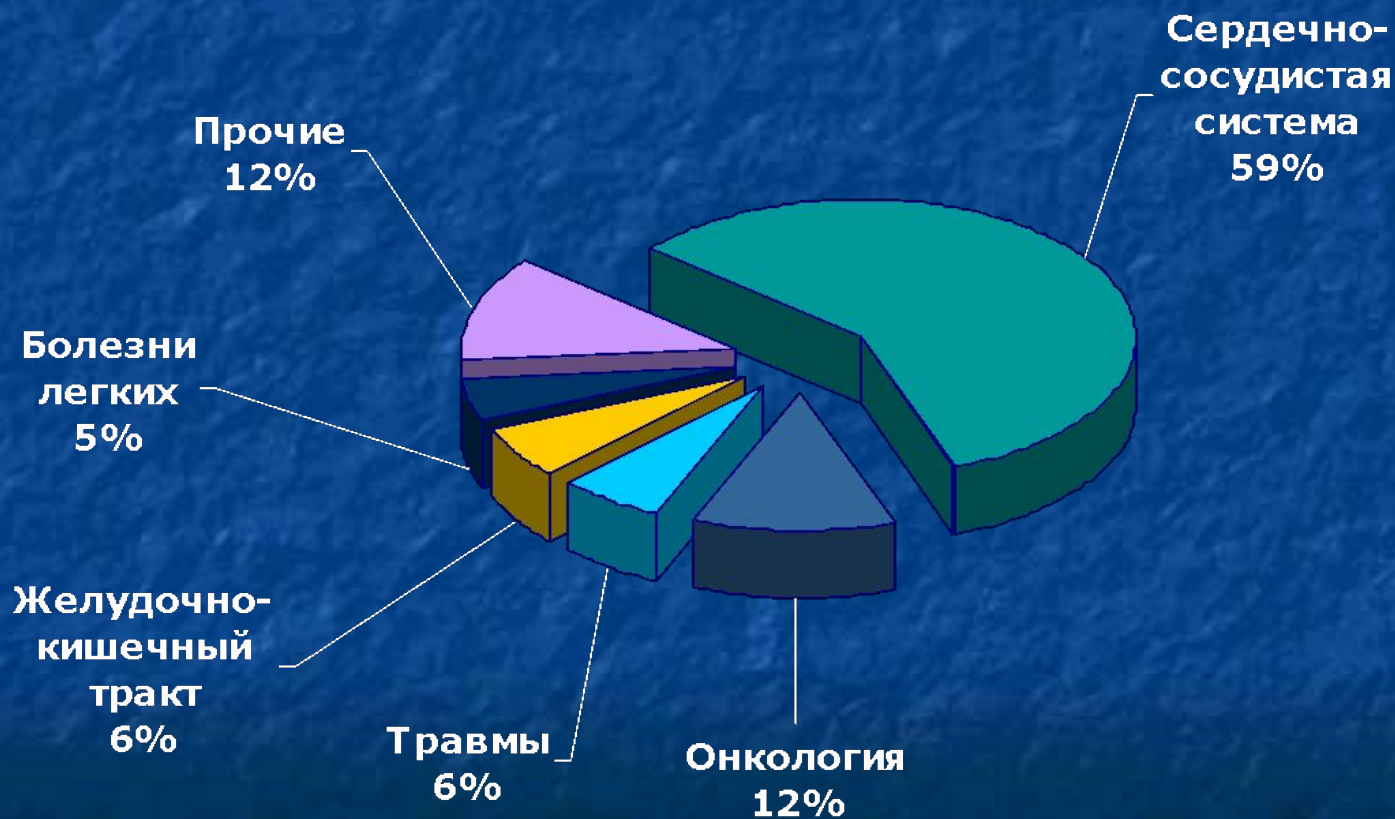


■ г.Шумерля ■ г.Канаш ■ г.Алатырь ■ ЧР



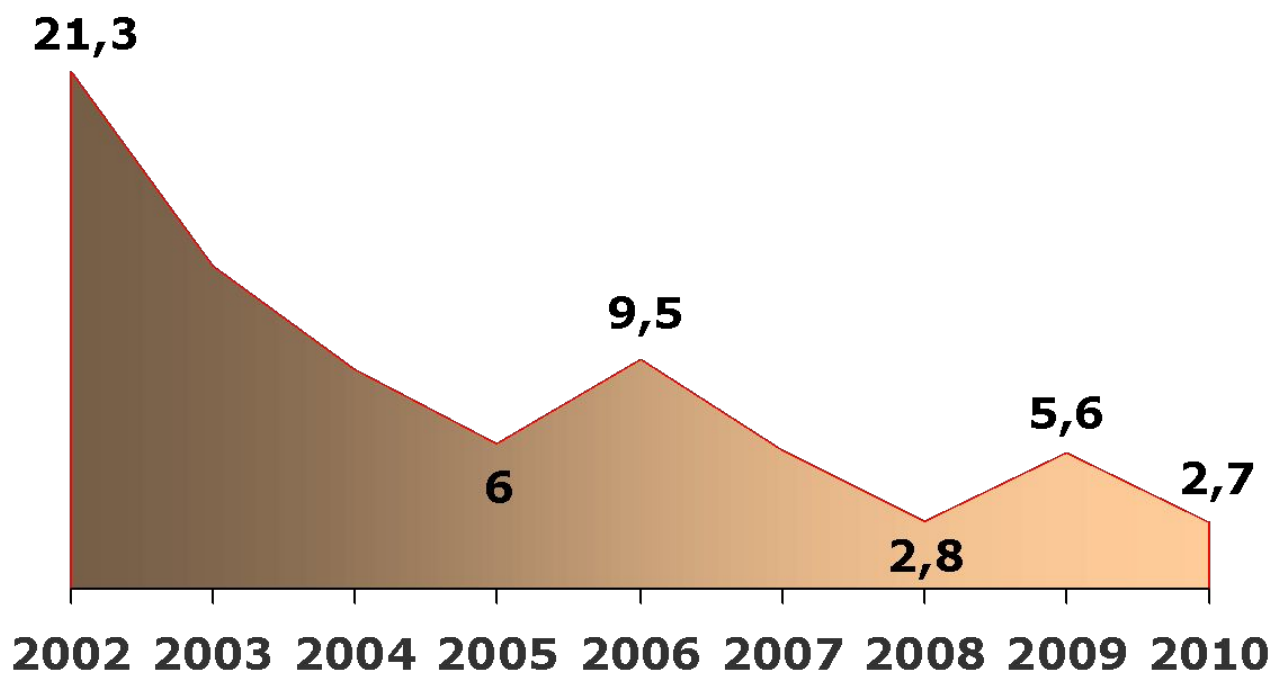
Демографические показатели г.Шумерля

Структура смертности



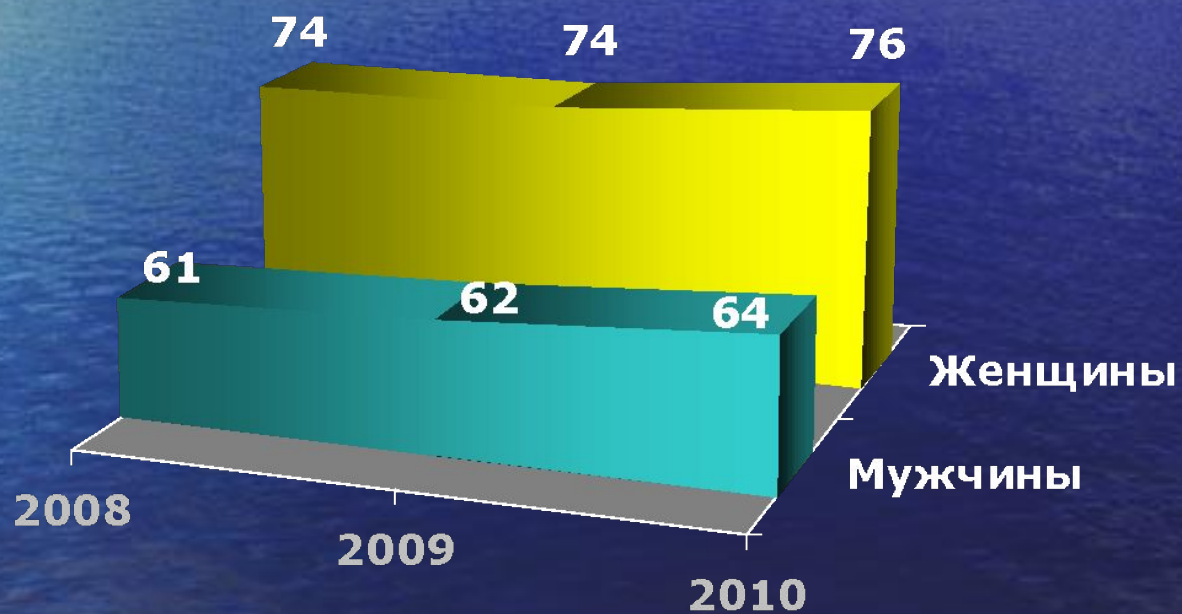
Демографические показатели г.Шумерля

**Младенческая смертность,
на 1000 родившихся живыми**



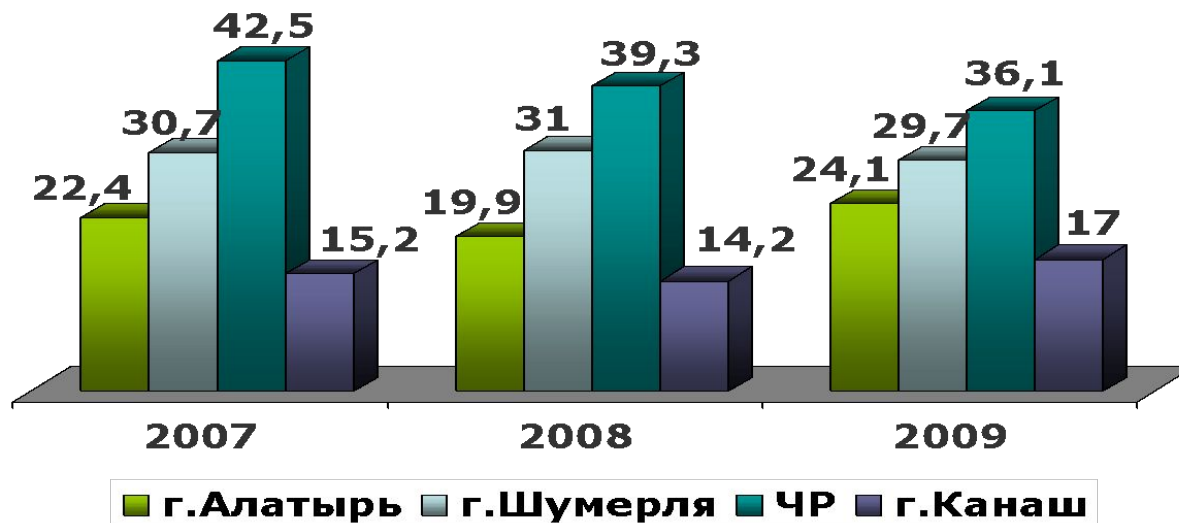
Демографические показатели г.Шумерля

Средняя продолжительность жизни,
лет

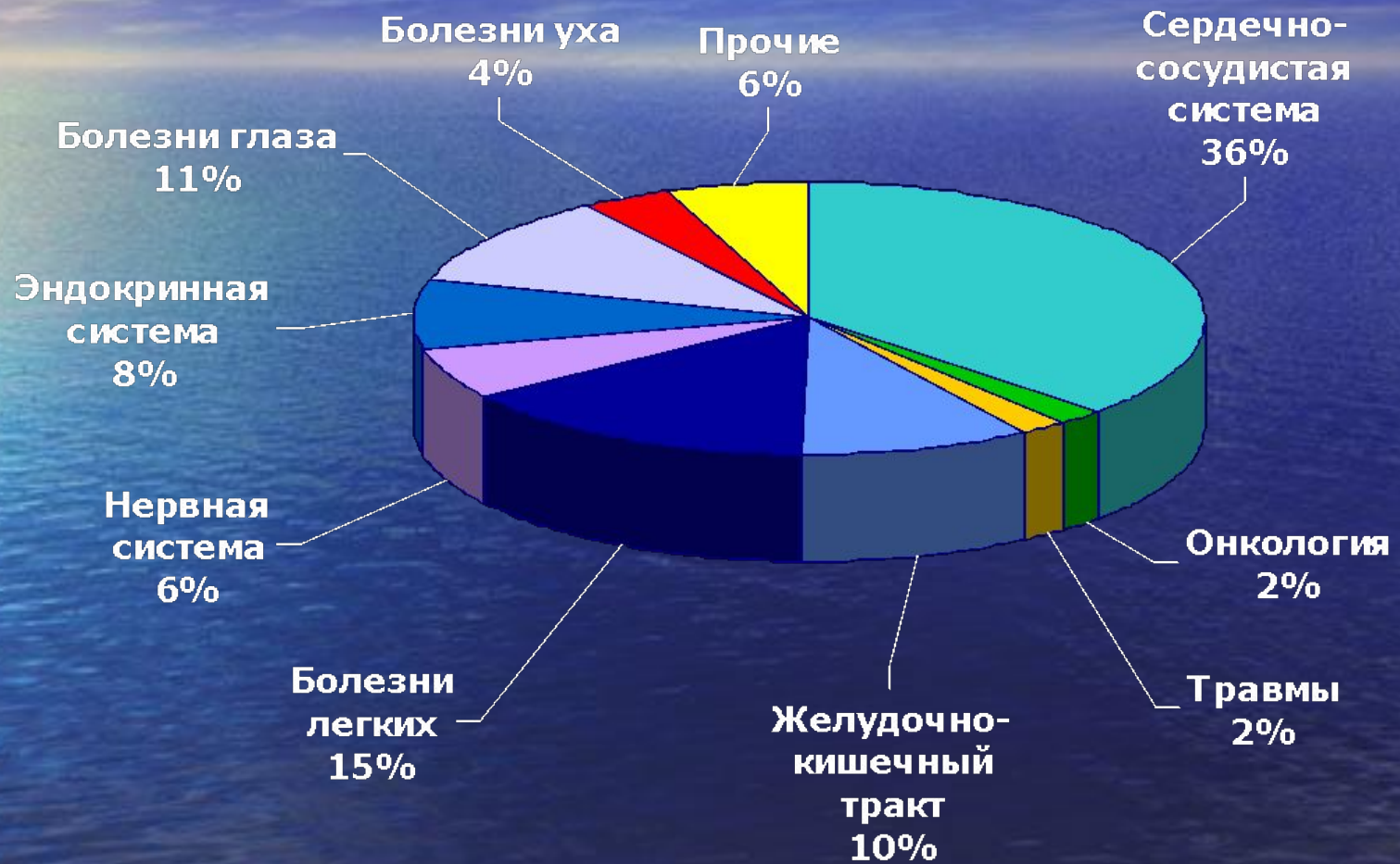


Демографические показатели

Число абортсв на 1000 женщин фертильного возраста

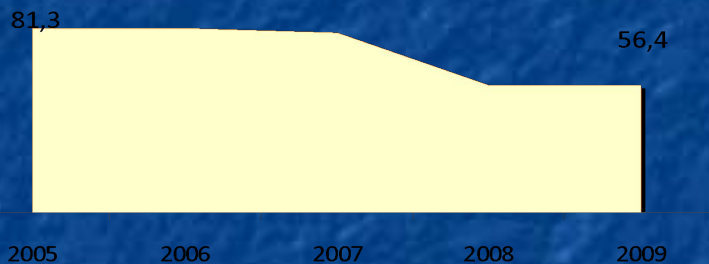


Заболеваемость населения г.Шумерля



Заболеваемость социальнозначимыми болезнями


Заболеваемость туберкулезом,
на 100 тыс. населения



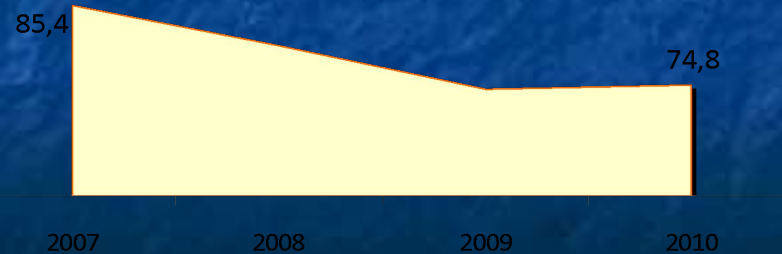
Заболеваемость ВИЧ-
инфекцией,
на 100 тыс. населения



Заболеваемость алкогольными психозами,
на 100 тыс. населения

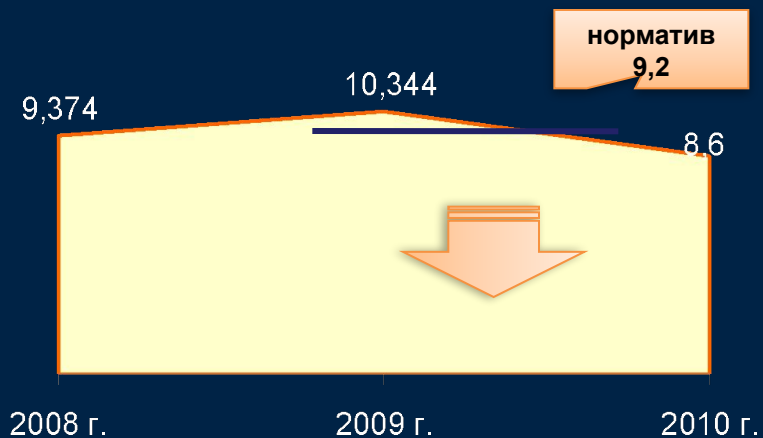


Заболеваемость наркоманией,
на 100 тыс. населения

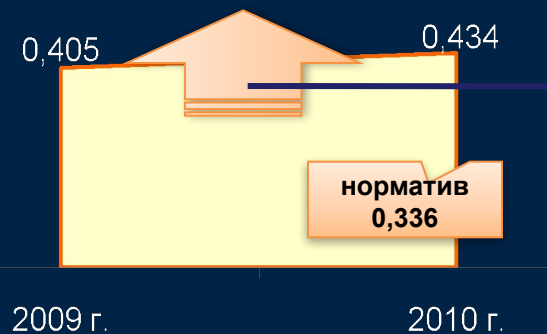


Объемы медицинской помощи в рамках реализации Программы госгарантий, на 1 жителя


Амбулаторно-поликлиническая помощь (посещений)



Скорая медицинская помощь (вызовов)



Стационарная медицинская помощь (койко-дней)



Проблемы здравоохранения г.Шумерля 2010г.

Несбалансированность выполнения Программы государственных гарантий

1. Невыполнения объема посещений
2. Недостаточный уровень развития стационарзамещающих технологий (стационары на дому, стационары дневного пребывания)

1. Рост числа вызовов скорой помощи.
2. Высокий уровень госпитализации в круглосуточные стационары.
3. Высокая онкологическая запущенность

1. Высокая смертность.
2. Низкая рождаемость(недостаточная работа с женщинами фертильного возраста по профилактике заболеваний и диспансеризации).
3. Низкий уровень здоровья призывников.
4. Недостаточное качество жизни населения.

Стратегический план «Реструктуризация системы предоставления медицинской помощи населению г.Шумерля (2003 – 2010 г.г.)»

реализация современной общественной политики отношения к здоровью на основе **межсекторального партнерства**

реорганизация сети стационаров с созданием **межрайонного медицинского центра на базе МУЗ «Шумерлинская ЦРБ»**

приоритетное развитие **первичной медико-санитарной помощи** и семейной медицины

снижение затратности и повышение оперативности работы **скорой медицинской помощи**

интенсификация лечебного и диагностического процесса в **стационарном секторе** на основе современных медицинских технологий, замещение круглосуточной стационарной помощи ресурсосберегающими технологиями лечения в дневных стационарах и стационарах на дому

Дальнейшее развитие первичной медико-санитарной медицинской помощи г.Шумерля

«Необходимо обеспечить создание механизмов, стимулирующих развитие первичной медицинской помощи и профилактическую направленность здравоохранения»

А.Ю. Броницын

1. Открытие и оснащение 3-х отделений общеврачебной (семейной) практики в центральном и восточном районах города.

2. Развитие и совершенствование стационарзамещающих технологий

3. Развитие специализированной амбулаторно-поликлинической помощи: организация кабинетов врачей инфекциониста, гастроэнтеролога, онколога детского психолога .Организация работы кабинета школьной стоматологии. Совершенствование работы кабинета мужского здоровья.

4. Оснащение онкологической службы города диагностическим оборудованием: цифровой рентгенодиагностический комплекс, цифровой маммограф, ультразвуковой аппарат экспертного класса, лабораторной техникой

5. Проведение онкологического скрининга населения г.Шумерля совместно с ГУЗ «РОД»

6. Организация работы межрайонного педиатрического отделения на базе МУЗ «Шумерлинская городская детская больница»

Структурная организация медицинской помощи в г.Шумерля

«Мы вкладываем значительные финансовые средства на развитие здравоохранения республики и очень важно, чтобы для наших граждан была одинаково доступна и первичная и высокотехнологичная медицинская помощь»

Президент Чувашской Республики М.В. Игнатьев

Первичная медико-санитарная помощь

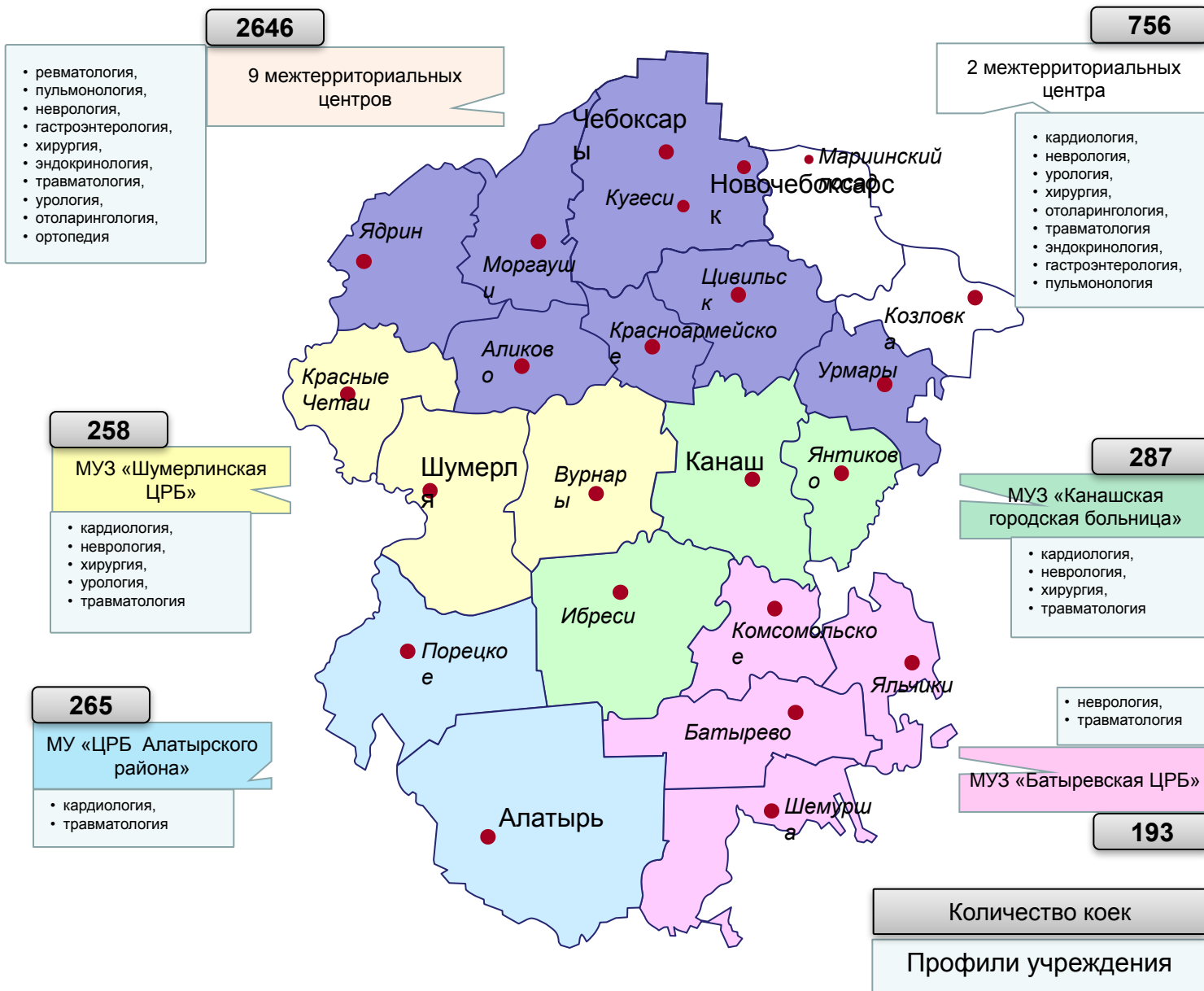
1. МУЗ «Шумерлинская городская больница»
2. МУЗ «Шумерлинская городская детская больница»
3. МУЗ «Шумерлинская станция скорой медицинской помощи»
4. МУЗ «Шумерлинская городская стоматологическая поликлиника»

Высокотехнологичная медицинская помощь – клинические медицинские центры г.Чебоксары

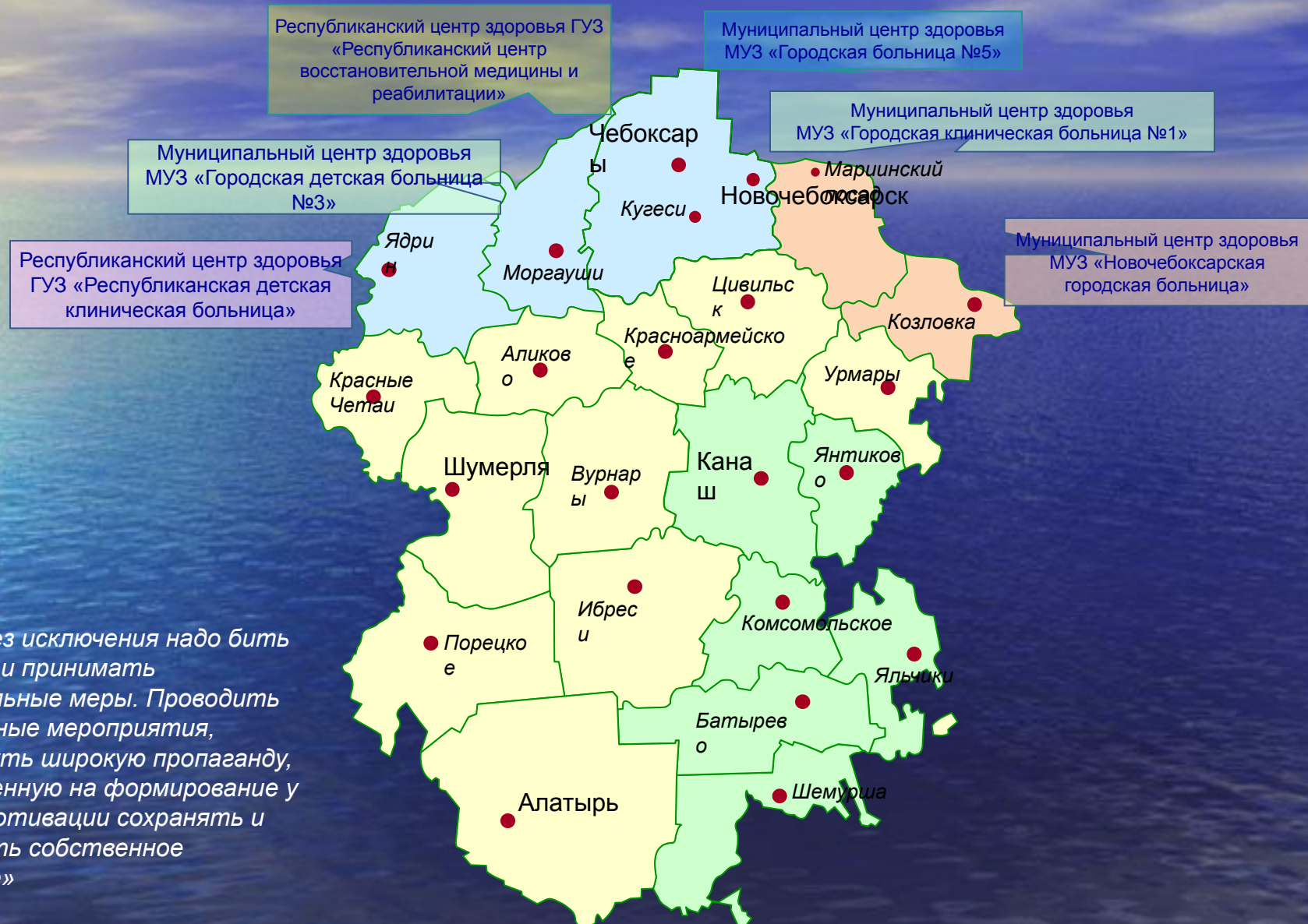
Специализированная медицинская помощь – межрайонный центр на базе МУЗ «Шумерлинская ЦРБ», межрайонное педиатрическое отделение на базе МУЗ «Шумерлинская городская детская больница»

Республиканский Центр здоровья

Карта-схема размещения многопрофильных межтерриториальных центров (отделений) по оказанию специализированной медицинской помощи в Чувашской Республике (2012 год)



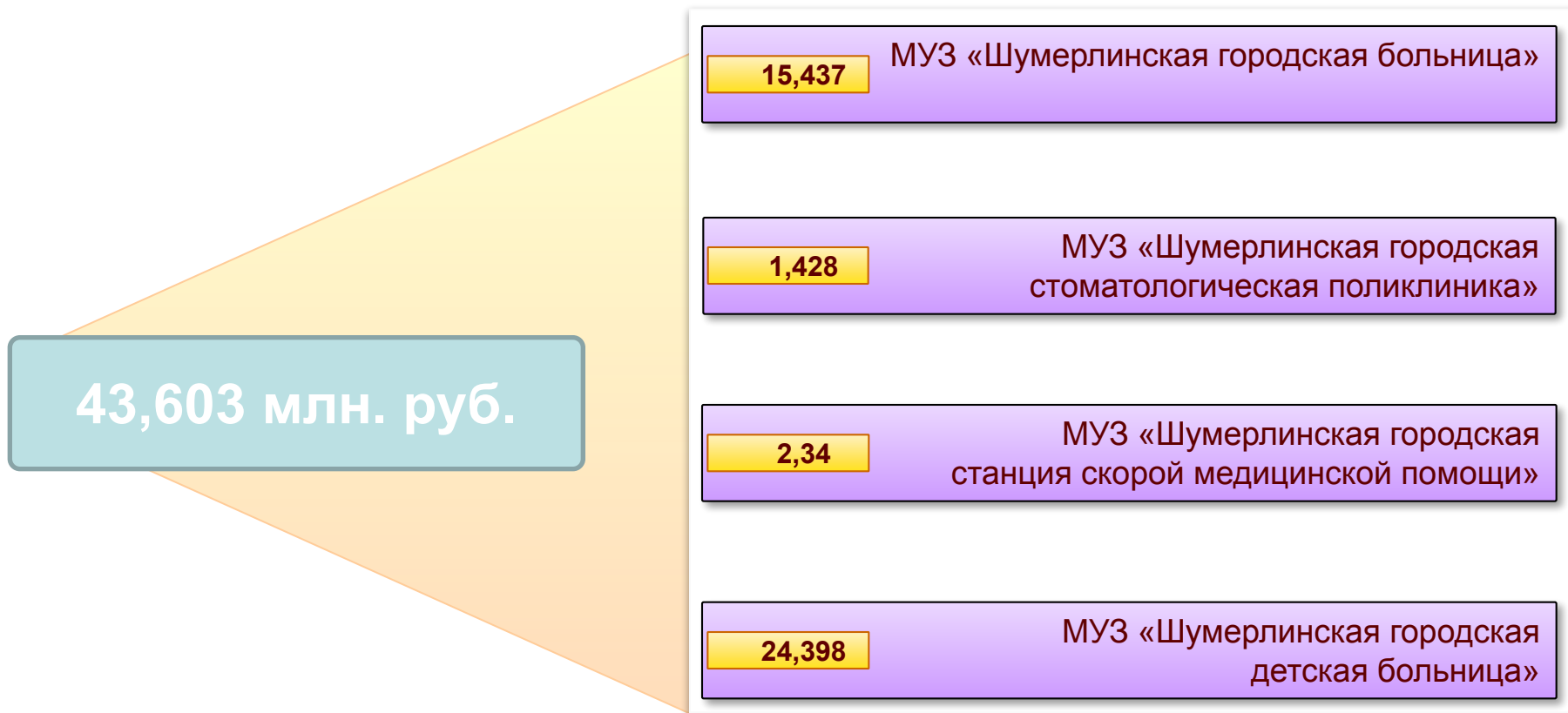
Карта-схема территориальной ответственности центров здоровья Чувашской Республики (2012 год) Цитата Главы



«Всем без исключения надо бить тревогу и принимать кардинальные меры. Проводить конкретные мероприятия, развернуть широкую пропаганду, направленную на формирование у людей мотивации сохранять и укреплять собственное здоровье»

А.Ю. Броницын

Объемы финансирования программы модернизации здравоохранения в г.Шумерля 2011 – 2012 годы



43,603 млн. руб.

Фондовооруженность учреждений здравоохранения по г.Шумерля (Чувашии) –
363097,36 (425976) руб. на одного врача

Фондооснащенность учреждений здравоохранения по г.Шумерля (Чувашии) –
7482,2 (4047) руб. на один квадратный метр площади зданий и сооружений

Индикаторы и показатели ожидаемой эффективности реализации мероприятий Программы демографического развития г.Шумерля на 2011 – 2020 годы.

Индикаторы и показатели ожидаемой эффективности	Ед. измерения	2008	2009	2010
Повышение значения общего коэффициента рождаемости в расчете на 1000 населения	‰	11,6	11,7	11,8
Повышение суммарного коэффициента рождаемости в расчете на 1000 населения	Число рождений	1,32	1,37	1,42
Увеличение ожидаемой продолжительности жизни	лет	67,84	67,96	68,04
Снижение естественной убыли населения		-4,2	-3,8	-3,5
Снижение смертности населения трудоспособного возраста на 100 тыс. населения по основным причинам:	человек	675,5	665,1	665,0
- Болезни системы кровообращения		161,5	159,1	158,0
- Онкологические заболевания		63,9	63,3	63,0
- ДТП		21,5	21,0	20,5
Снижение показателей младенческой смертности	‰	7,8	7,5	7,0
Увеличение миграционного прироста населения	человек	500	1000	1600

«Главный наш ресурс – это Человек, его интеллект, знания, направленные на развитие и технологический прорыв. Успех придет, когда есть вера, воля и разум!»

Президент Чувашской Республики

М.В. Игнатьев