

Обеспечение контроля за ходом подготовки проведения ЕГЭ

Основные направления обеспечения мониторинга процессов подготовки к проведению ЕГЭ 2011

- 1. Контроль за процессами планирования экзаменов и ресурсного обеспечения ППЭ**
- 2. Контроль обеспечения экзаменационными материалами**

Технология и инструменты и контроля за процессами планирования

Система мониторинга проведения ЕГЭ

- Контроль наиболее критичных показателей процесса подготовки и проведения ЕГЭ
- Работа с данными ЕРБД

Система статистической отчетности ЕГЭ

- Анализ, детализация и выявление причин нарушений
- Подготовка сводных стат.форм отчетов по региону в целом
- Работа с данным РБД

1. Контроль за процессами планирования экзаменов и ресурсного обеспечения ППЭ

- ✓ Все ли участники распределены по ППЭ?
- ✓ Достаточно ли запланировано мест в аудиториях для проведения экзаменов?
- ✓ Готовы ли ППЭ к проведению рассадки?

1. Контроль за процессами планирования экзаменов и ресурсного обеспечения ППЭ

Инструмент: Система мониторинга проведения ЕГЭ

Показатель	Цель	Факт
Распределение участников по ППЭ	Количество зарегистрированных участников на экзамены	Количество участников, распределенных по ППЭ
Аудиторный фонд ППЭ	Количество зарегистрированных участников на экзамены	Фактическая вместимость аудиторий на экзамены
Количество ППЭ, готовых к рассадке	Количество ППЭ, в которые распределен хотя бы 1 участник	Фактическое количество ППЭ, в которых назначено на экзамен достаточное для проведения рассадки количество аудиторий и работников ППЭ в должности «Организатор в аудитории».

1. Контроль за процессами планирования экзаменов и ресурсного обеспечения ППЭ


Инструмент: Система мониторинга проведения ЕГЭ

Сводный показатель Показатели Своя страница

Личные настройки Печать

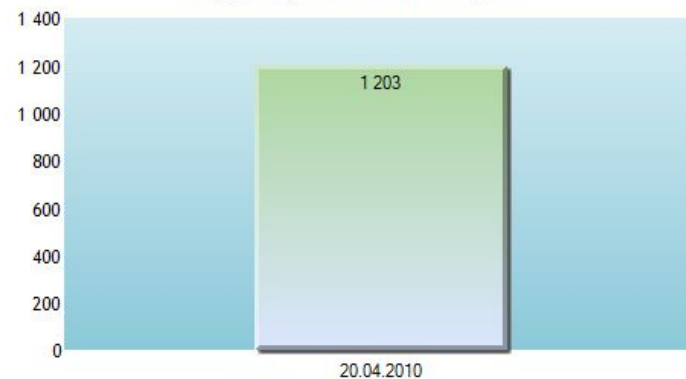
Показатель	Цель	План	Факт
Распределено участников по ППЭ	1 221	1 221 100%	1 203 99%
Аудиторный фонд ППЭ по экзаменам	528	528 100%	1 588 301%
Количество ППЭ, готовых к рассадке	117	117 100%	78 67%
Количество заказанных ЭМ	54 441	54 441 100%	6 477 12%

Состояние показателя по Российской Федерации
(процент выполнения показателя на 14.03.2011)



Увеличить

Распределено участников по ППЭ по датам



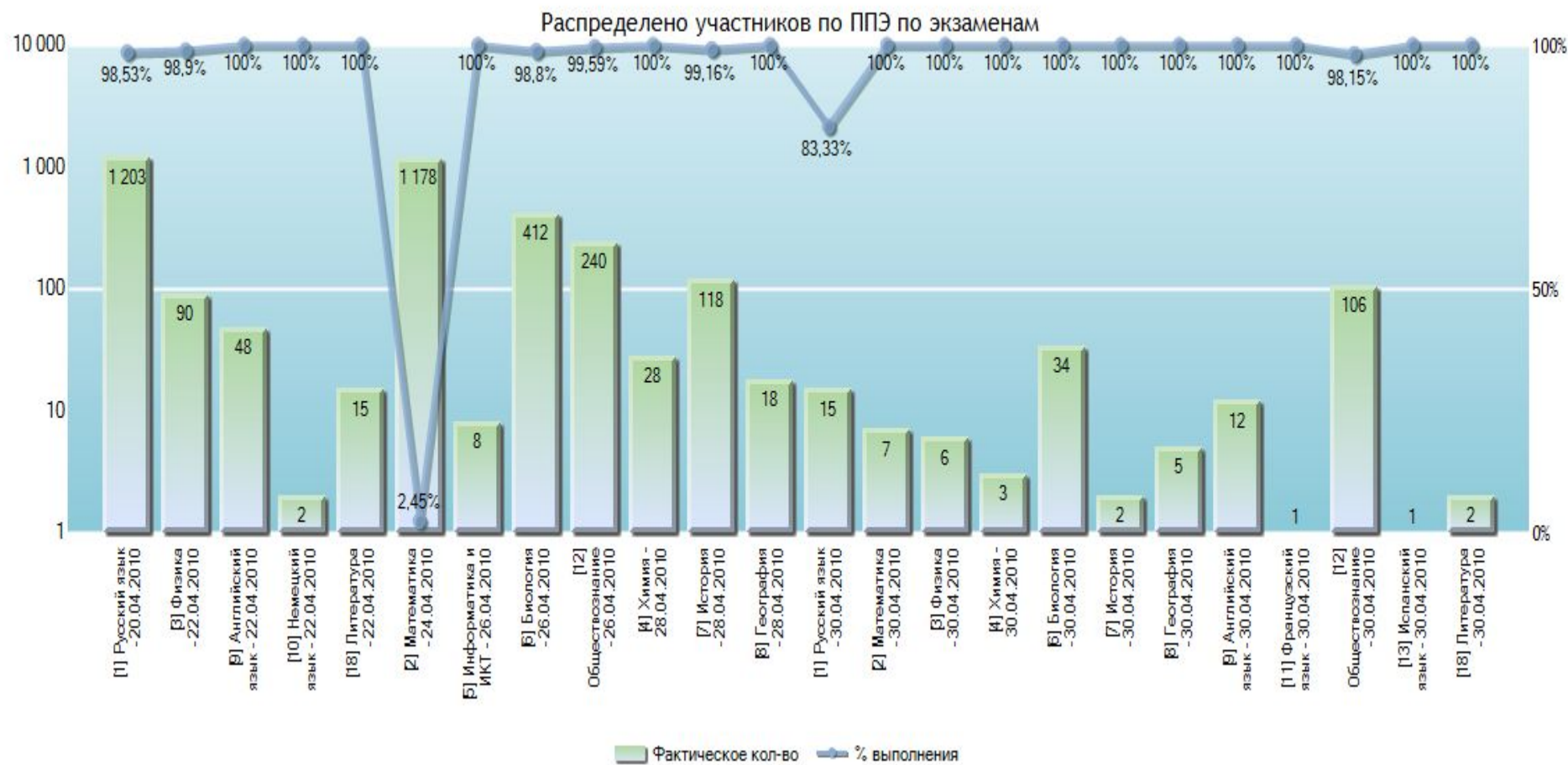
Фактическое кол-во

Увеличить

По датам По экзаменам

1. Контроль за процессами планирования экзаменов и ресурсного обеспечения ППЭ

Инструмент: Система мониторинга проведения ЕГЭ



1. Контроль за процессами планирования экзаменов и ресурсного обеспечения ППЭ

Инструмент: Система статистической отчетности ЕГЭ

Контрольные показатели по региону:

- ✓ не хватает мест в аудиториях ППЭ
- ✓ не распределено участников
- ✓ не хватает руководителей ППЭ
- ✓ не хватает уполномоченных ГЭК
- ✓ не хватает организаторов в аудиториях ППЭ
- ✓ ППЭ, не готовых к рассадке
- ✓ ППЭ, в которых назначено менее 15 участников (кроме ТОМ)
- ✓ Количество участников с экзаменом в один день

Данные о ППЭ по региону:

- ✓ Назначено ППЭ
- ✓ Вместимость назначенных ППЭ
- ✓ Назначено аудиторий ППЭ
- ✓ Вместимость назначенных аудиторий ППЭ

1. Контроль за процессами планирования экзаменов и ресурсного обеспечения ППЭ

Задача: Фактическая рассадка на экзаменах

Инструмент: Система статистической отчетности ЕГЭ

Отчет: Рассадка по аудиториям (по бланкам)



СИСТЕМА
СТАТИСТИЧЕСКОЙ
ОТЧЕТНОСТИ ЕГЭ

Рассадка по аудиториям

Этап: 1 - Досрочный

Регион: 50 - Московская область

Отчет сформирован: 03 марта 2011г. В 15:30

Предмет: 3 - Физика

Код МОУО	Код ППЭ	Номер аудитории (данные планирования)	Номер аудитории по факту (данные обработки)	Данные участника			
				ФИО	вид документа	серия	номер
1	2	3	4	5	6	7	8
108	Управление образования администрации городского округа Домодедово						
	801	Муниципальное общеобразовательное учреждение Домодедовская средняя общеобразовательная школа № 2					
		A81	A82	Светоров Илья Иванович	паспорт РФ	1256	658745
		A82	A81	Нестерова Ольга Семеновна	паспорт РФ	3256	458741
	827	Филиал Российский Государственный гуманитарный Университет г. Домодедово					
		A27	A30	Кротов Александр Ефимович	паспорт РФ	5423	132569
		A30	A27	Башкатова Екатерина Михайловна	паспорт РФ	1258	645879
113	Управление образования администрации Зарайского муниципального района						
	1308	Муниципальное общеобразовательное учреждение Макеевская Средняя общеобразовательная школа №21					
		A40	A44	Сугрובה Елена Викторовна	паспорт РФ	7452	475896
		A44	A40	Семанюк Динара Владимировна	паспорт РФ	3658	458796

2. Обеспечение ЭМ

Задачи мониторинга достаточности ЭМ

Достаточно ли
заказано ЭМ?

Доставлены ли ЭМ в
соответствии с
заказом?

Какова
потребность в ЭМ?

Корректно ли
использованы ЭМ на
экзаменах?



Заказ ЭМ

Доставка ЭМ

Передача ЭМ в
ППЭ

Учет
использованных
ЭМ

Заказ ЭМ



Доставка ЭМ

Передача ЭМ в ППЭ

Учет
использованных ЭМ

Задача: Мониторинг достаточности заказанных ЭМ

Инструмент: Система мониторинга проведения ЕГЭ

Показатель	Цель	План	Факт
 Количество заказанных ЭМ	 54 441	54 441 100%	53 528 99%



Заказ ЭМ

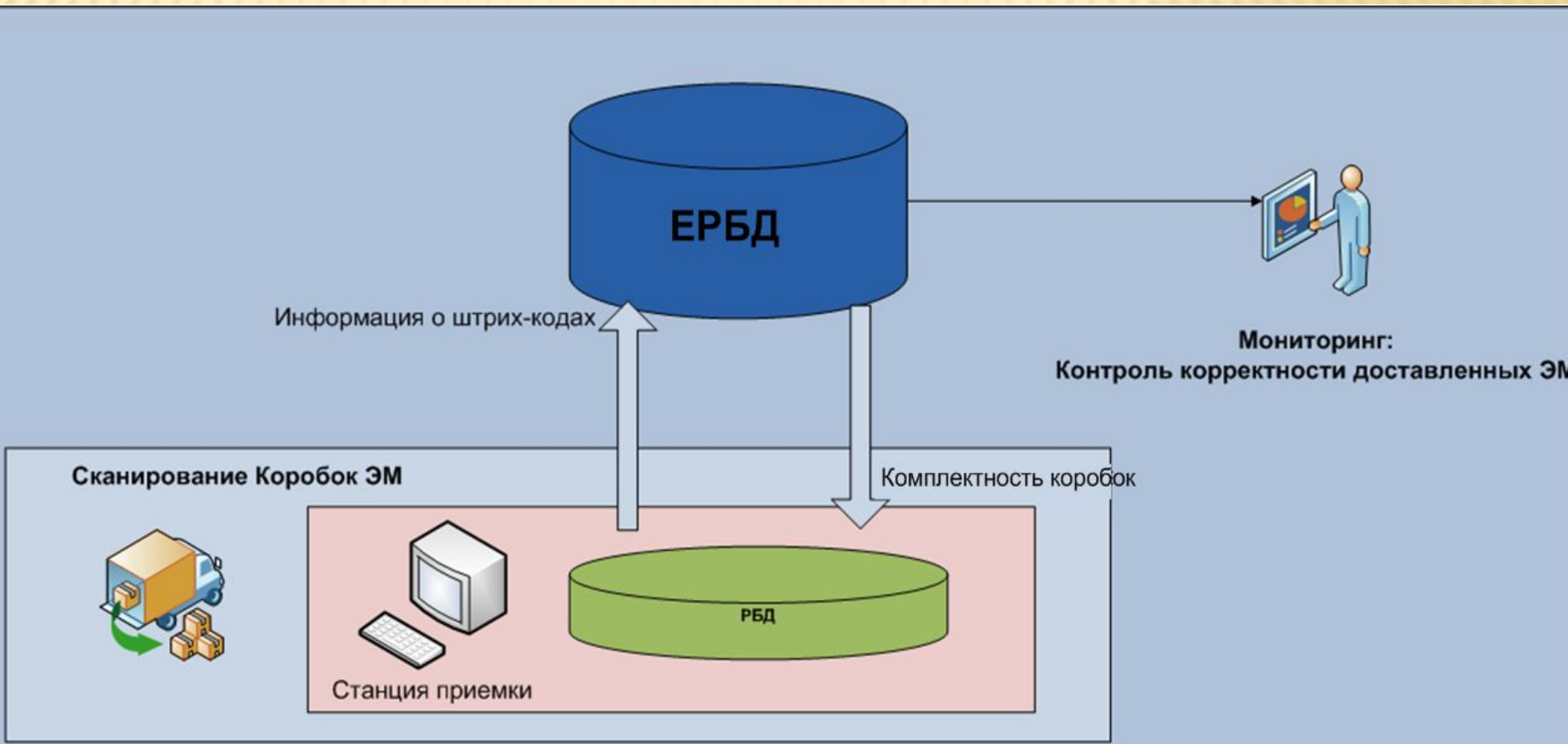
Доставка ЭМ

Передача ЭМ в ППЭ

Учет
использованных ЭМ

Особенности учета доставленных ЭМ в 2011 году:

Обязательный учет доставленных материалов на станции приемки



Заказ ЭМ

Доставка ЭМ

Передача ЭМ в ППЭ

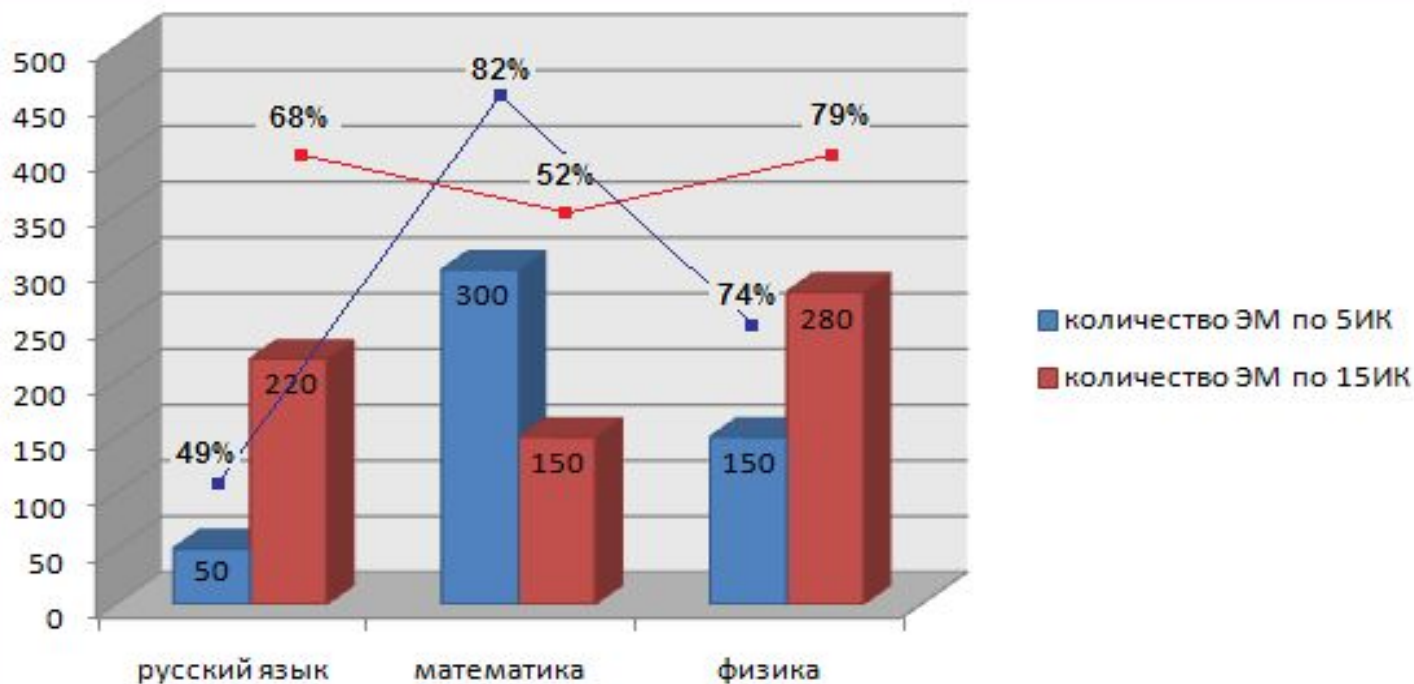
Учет
использованных ЭМ

Задача: Мониторинг достаточности заказанных ЭМ

Инструмент: Система мониторинга проведения ЕГЭ

Показатель: Доставлено ЭМ

Назначение	Целевое значение	Фактическое значение
Контроль корректной доставки ЭМ в регионы	Количество заказанных ЭМ	Сведения о доставленных ЭМ (по штрих-кодам коробок)



Заказ ЭМ

Доставка ЭМ

Передача ЭМ в ППЭ

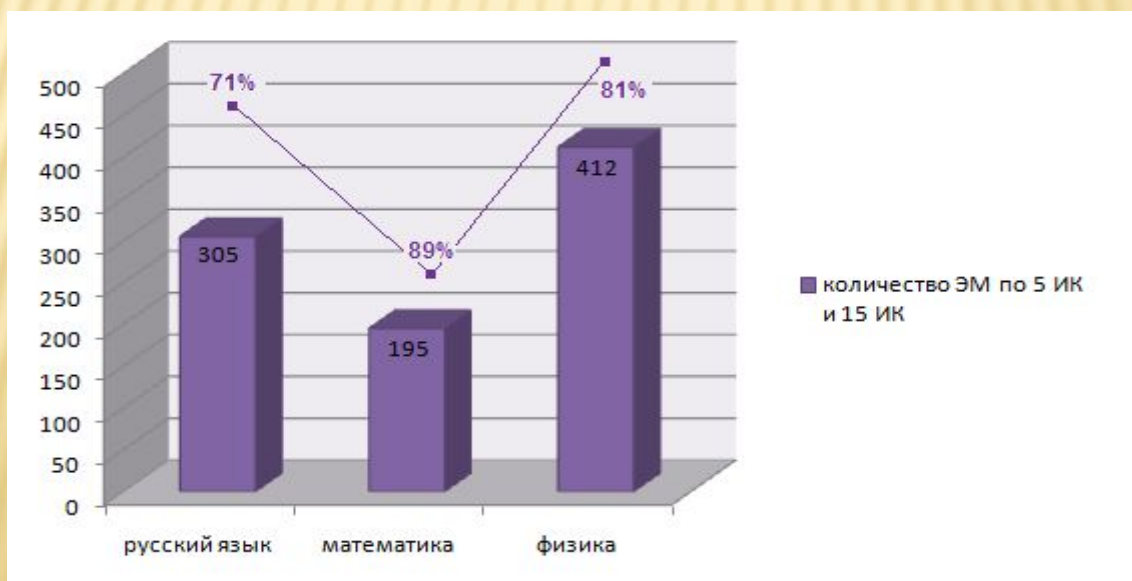
Учет
использованных ЭМ

Задача: Мониторинг достаточности ЭМ для проведения экзамена

Инструмент: Система мониторинга проведения ЕГЭ

Показатель: Потребность ЭМ

Назначение	Целевое значение	Фактическое значение
Определение количества ЭМ для проведения экзамена	Количество полученных ЭМ	Количество ЭМ необходимое для каждой аудитории в соответствии с пробной рассадкой



Заказ ЭМ

Доставка ЭМ

Передача ЭМ в ППЭ

Учет
использованных ЭМ

Задача: Анализ достаточности ЭМ для проведения экзамена

Инструмент: Система статистической отчетности ЕГЭ

Отчет: Потребность ЭМ

СИСТЕМА
СТАТИСТИЧЕСКОЙ
ОТЧЕТНОСТИ ЕГЭ

Код МО УО, код ППЭ	Основной день экзамена (30 мая 2011 г.)							Резервный день экзамена (18 июня 2011 г.)						Итого			Количество возвратных пакетов (Р, № 1, № 2)		Количество дисков с аудированием		Количество дополнительных бланков № 2
	Данные по участникам и ППЭ		Количество пакетов				Количество ЭМ	Данные по участникам и ППЭ		Количество пакетов по 5 ЭМ		Количество ЭМ	Количество пакетов		Количество ЭМ	Всего	В том числе запасных	Всего	В том числе запасных		
	Распределено участников	Назначено аудиторий	Основных		Резервных			Распределено участников	Назначено аудиторий	Основных	Резервных		По 15 ЭМ	По 5 ЭМ						По 15 ЭМ	
			По 15 ЭМ	По 5 ЭМ	По 15 ЭМ	По 5 ЭМ															
1	2	3	4	5	6	7	8	9	10	11	12	13	14	15	16	17	18	19	20	21	
102	Бронницкий городской отдел образования																				
Итого:	9	3	0	2	0	0	10	0	0	0	0	0	0	2	10	3	0	0	0	0	
107	Управление образования администрации города Долгопрудного																				
Итого:	2	0	0	2	0	0	10	0	0	0	0	0	0	2	10	0	0	0	0	0	
Итого:	11	3	0	4	0	0	20	0	0	0	0	0	0	4	20	3	0	0	0	0	

Заказ ЭМ

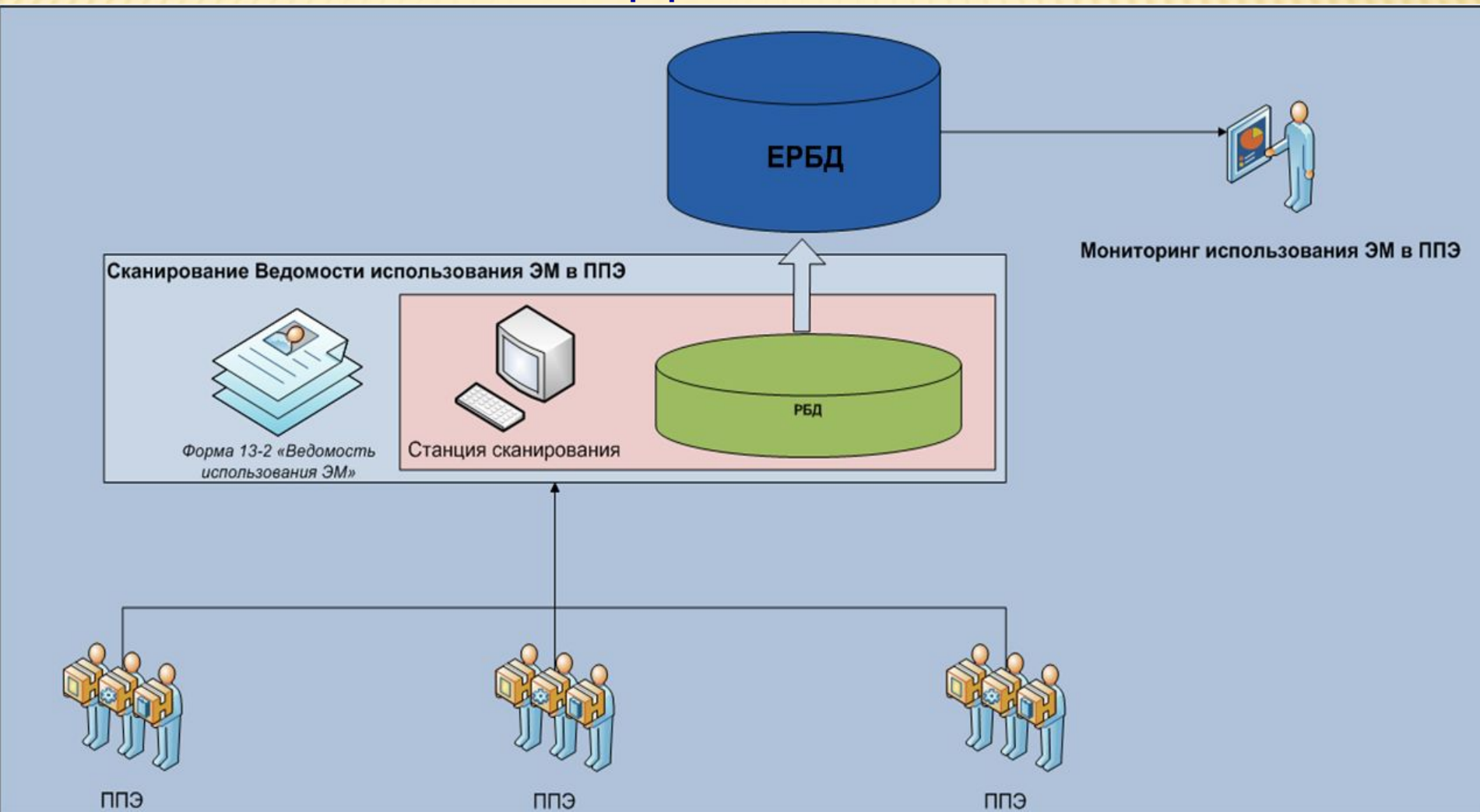
Доставка ЭМ

Передача ЭМ в ППЭ

Учет
использованных ЭМ

Особенности учета использования в ЭМ ППЭ в 2011 году:

✓ Использование машиночитаемых форм



Заказ ЭМ

Доставка ЭМ

Передача ЭМ в ППЭ

Учет
использованных ЭМ

Задача: Анализ использования ЭМ в ППЭ на экзамене

Инструмент: Система мониторинга проведения ЕГЭ

Показатель: Баланс ЭМ в ППЭ

Назначение	Целевое значение	Фактическое значение
Контроль наличия ППЭ, в которых выявлено нарушение баланса сданных ЭМ	Количество ППЭ, по которым отсканированы ведомости	Количество ППЭ, в которых сходится баланс использованных ЭМ



