

**Информация о поступлении доходов
на счет № 40101
Управления Федерального казначейства
по Свердловской области
за 2011г.**

г. Екатеринбург

Схема движения поступлений в бюджеты, зачисленных на счет № 40101 УФК по Свердловской области

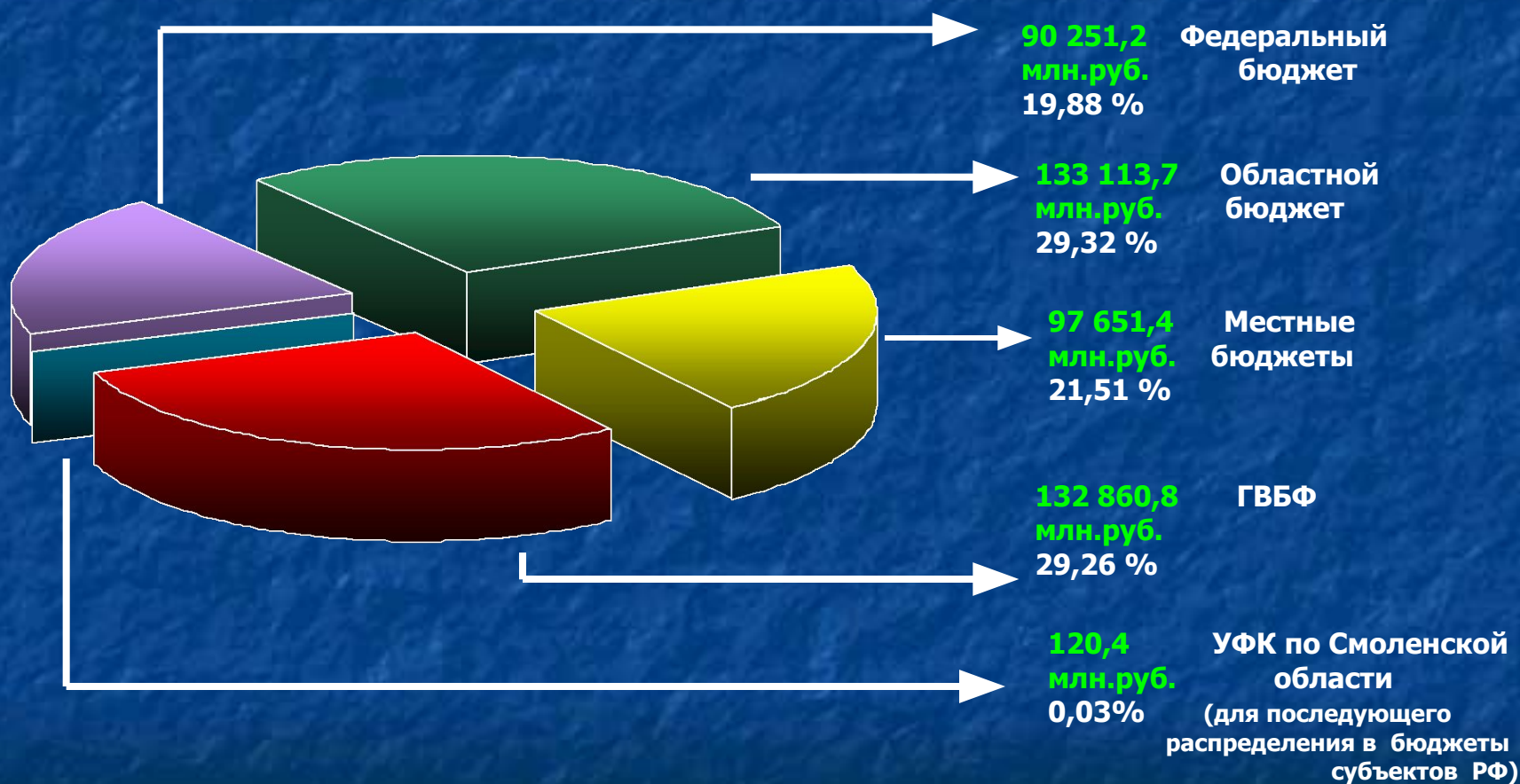
НАПРАВЛЕНИЕ ДЕНЕЖНЫХ СРЕДСТВ

НАПРАВЛЕНИЕ ИНФОРМАЦИИ



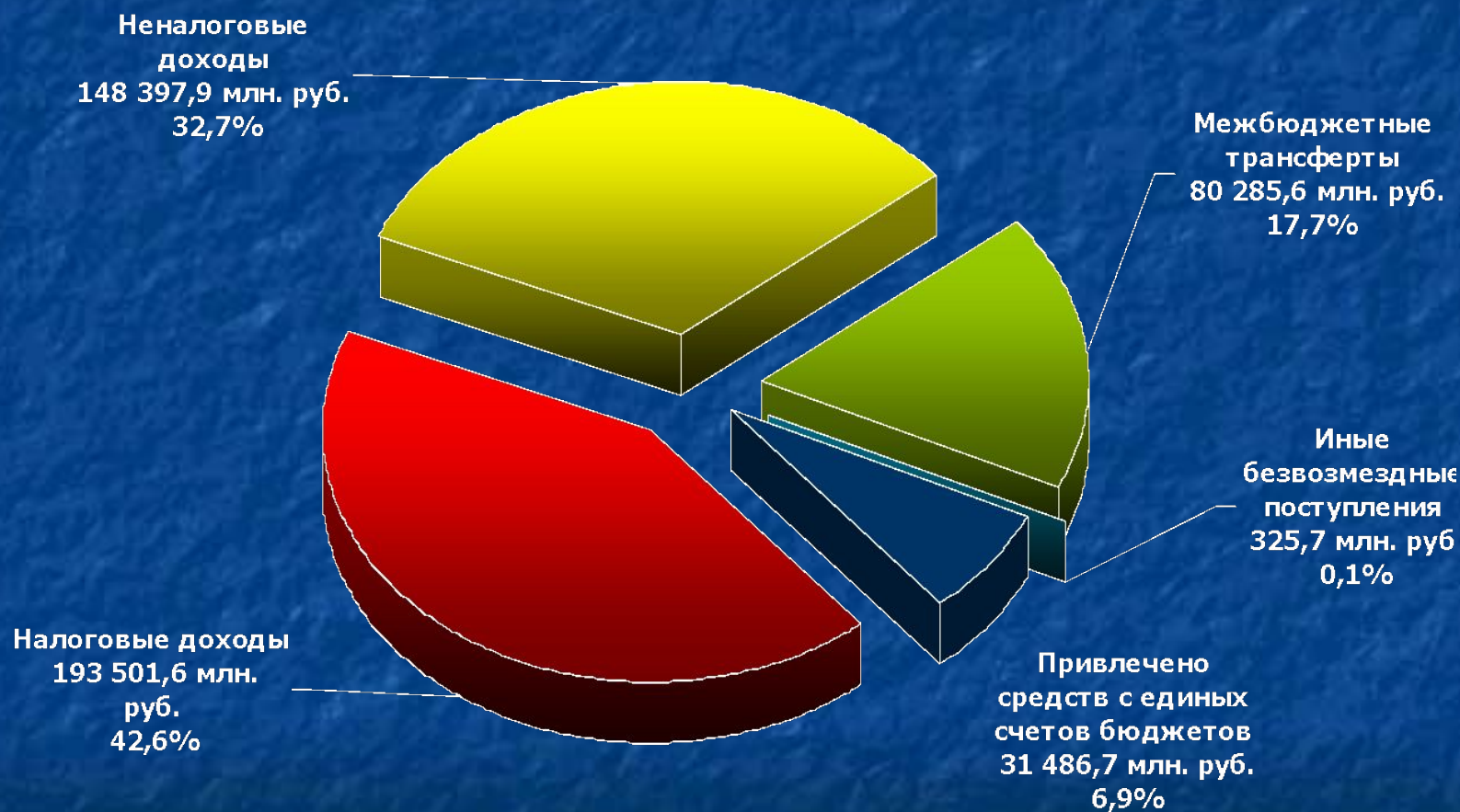
Администраторы доходов бюджета, зарегистрированные в органах Федерального казначейства по СО всего - 1415	
- федерального уровня	- 399
- областного уровня	- 303
- местного уровня	- 710
- ГВБФ	- 3

Перечисление доходов, поступивших на счет № 40101, по уровням бюджетов бюджетной системы РФ на территории Свердловской области за 2011г.



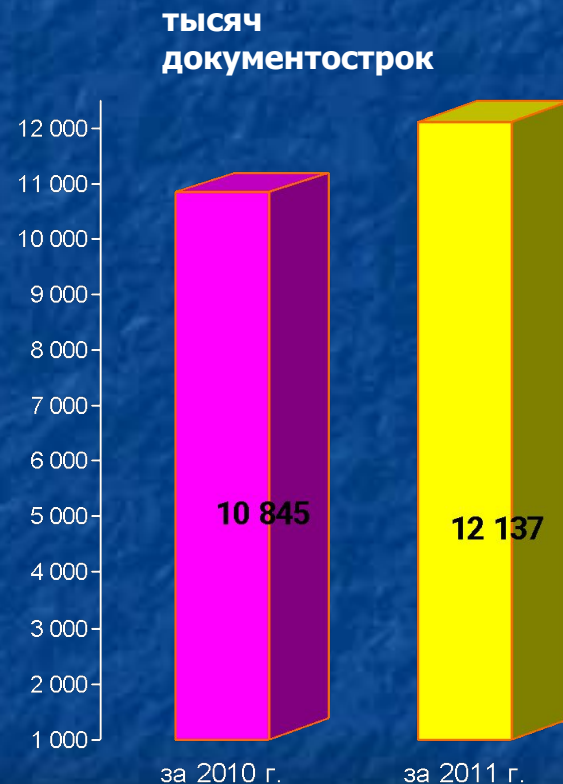
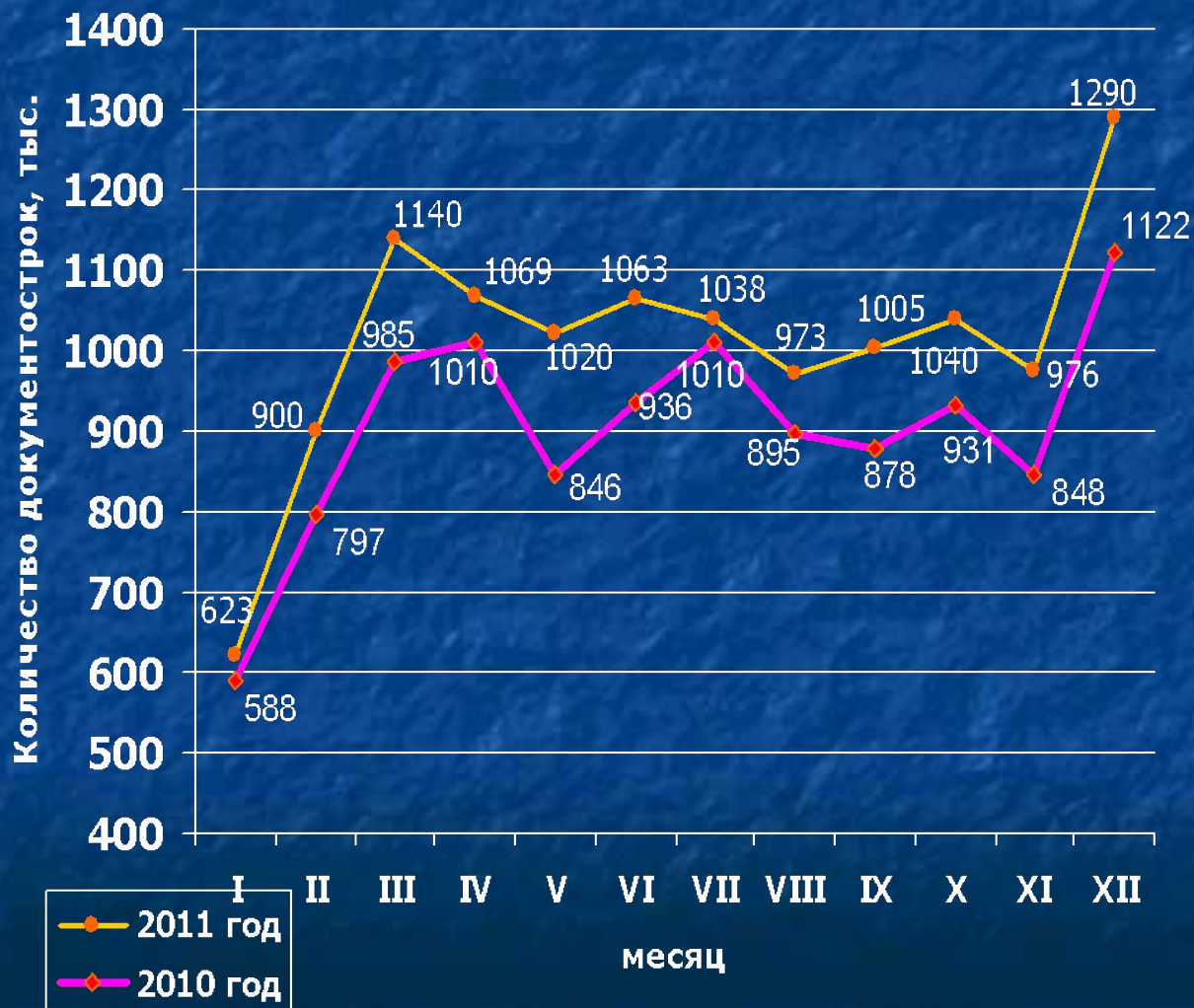
ВСЕГО перечислено в бюджеты - 453 997,5 млн.руб.

Структура доходов, перечисленных в бюджеты бюджетной системы РФ на территории Свердловской области, за 2011 года

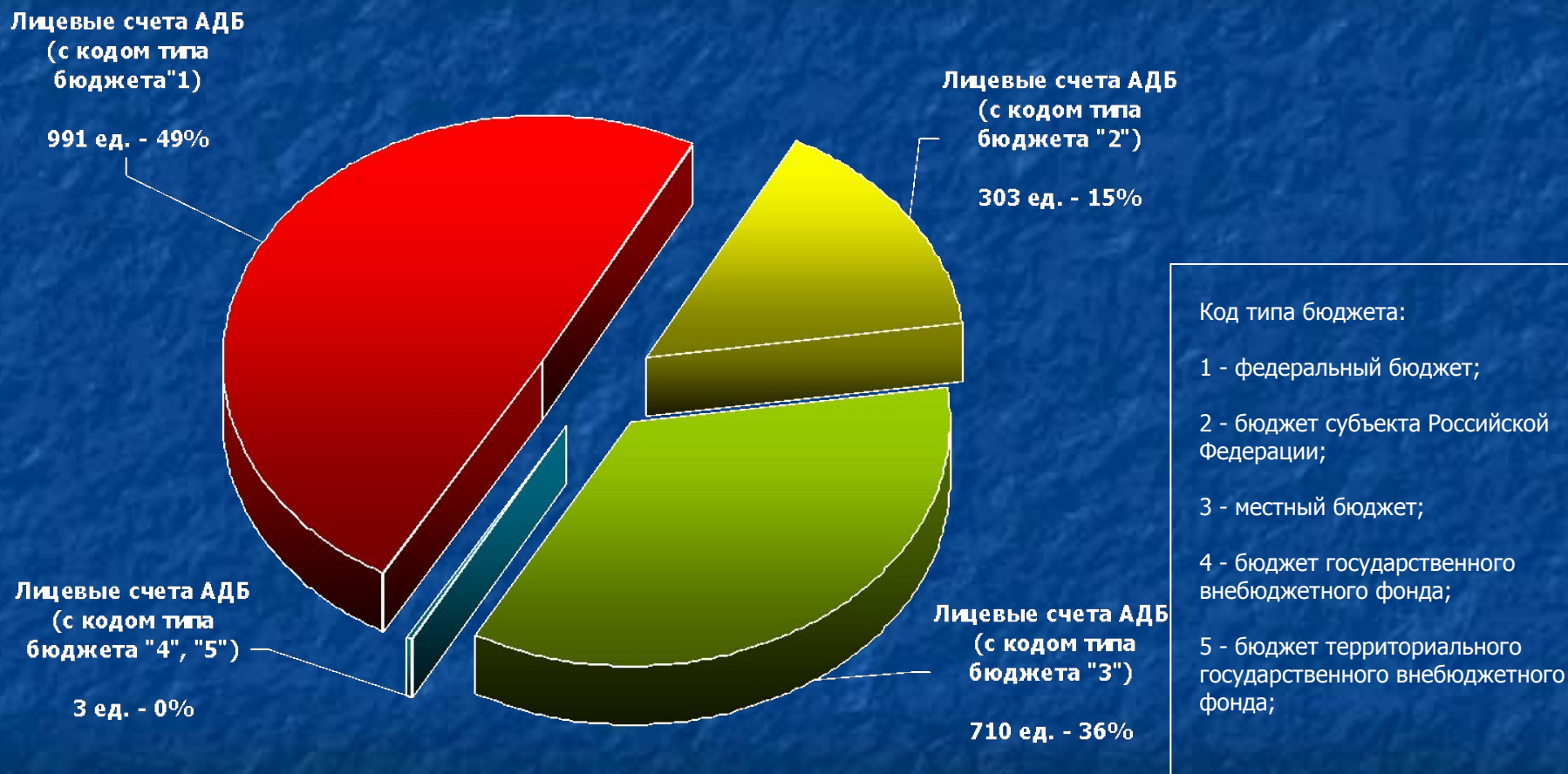


ВСЕГО перечислено в бюджеты – 453 997,5 млн. руб.

Количество осуществленных платежных операций по учету поступлений и их распределению между бюджетами бюджетной системы РФ на счете № 40101 за 2010 и 2011 гг.

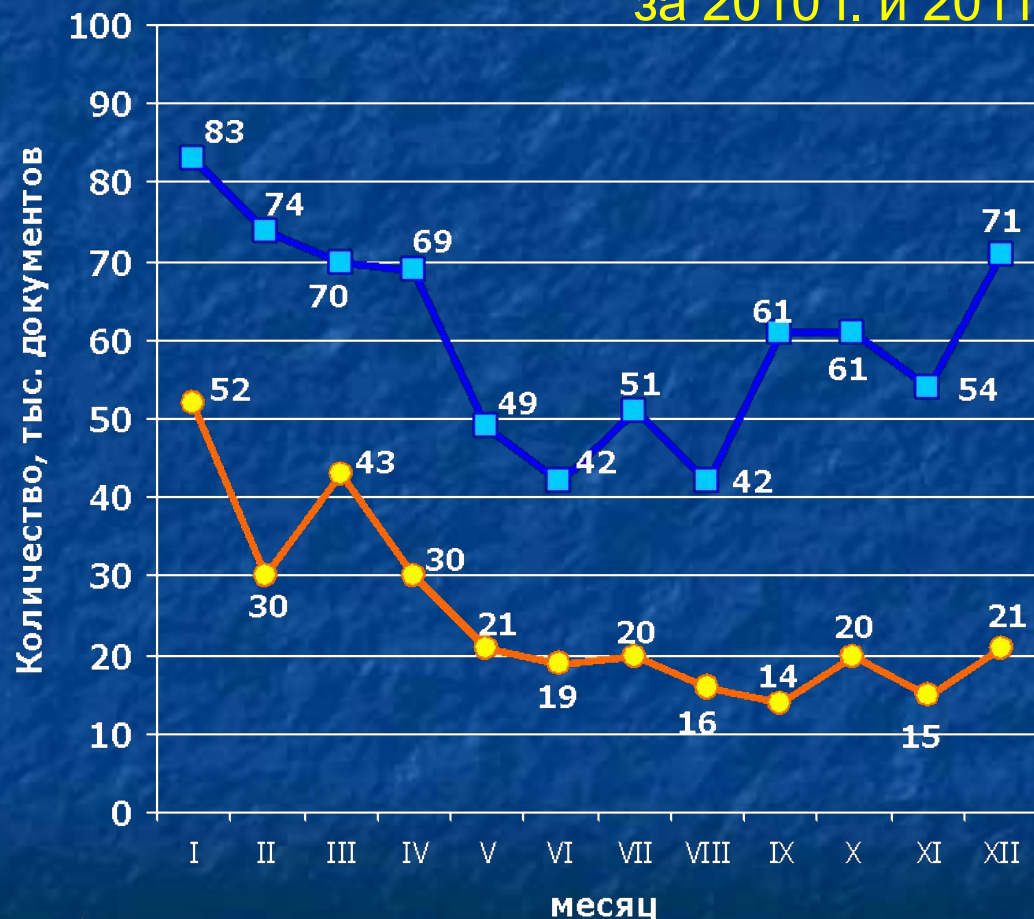


Количество открытых лицевых счетов администраторов доходов бюджетов по состоянию на 01.01.2012 г.

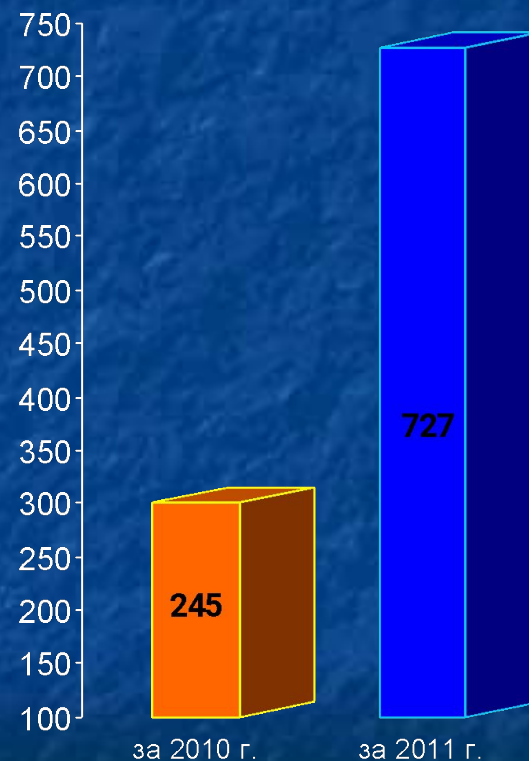


ВСЕГО открытых (действующих) лицевых счетов с кодом 04 (АДБ) – 2007 ед.

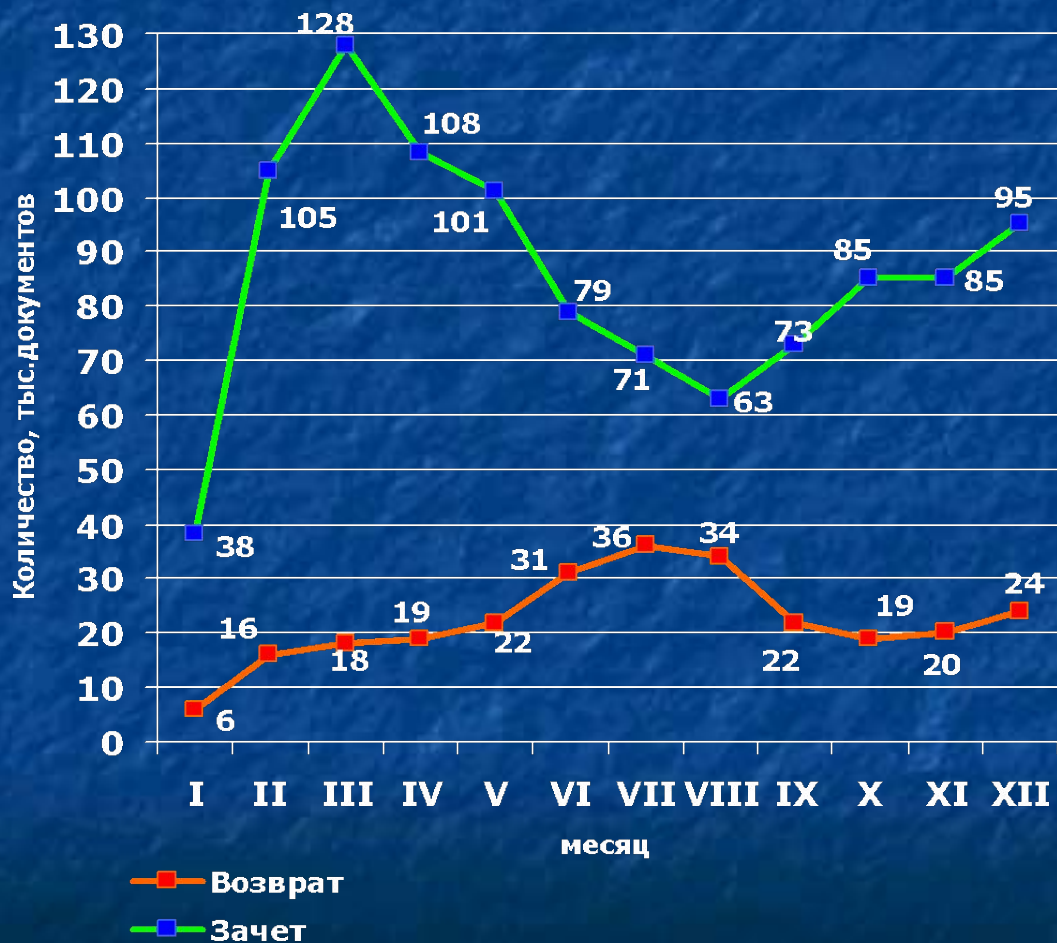
Запросы на выяснение принадлежности платежа, направленные администраторам доходов бюджетов, за 2010 г. и 2011г.



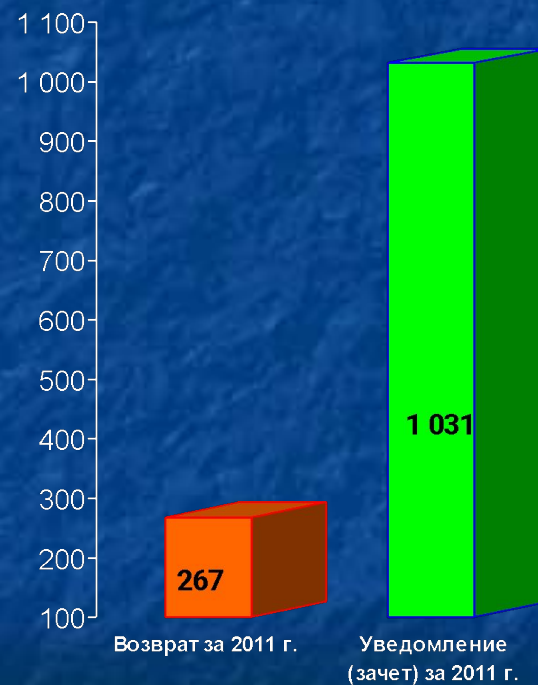
тысяч документострок



Количество исполненных уведомлений об уточнении вида и принадлежности платежа и заявок на возврат за 2011г.



тысяч документов



Перечисление доходов от уплаты акцизов на нефтепродукты и акцизов на алкогольную продукцию, подлежащих распределению Управлением Федерального казначейства по Смоленской области по состоянию на 01.01.2012 г. (тыс.рублей)

Наименование доходного источника	Перечислено на счет № 40101 УФК по Смоленской области	Перечислено со счета № 40101 УФК по Смоленской области на счет 40201 Министерства финансов Свердловской области	Процентное соотношение (гр. 3 к гр. 2)
1	2	3	4
Акцизы на нефтепродукты	100%	(уст. норматив 2,6268)	
Акцизы на автомобильный бензин, производимый на территории Российской Федерации 18210302041010000110 / 10010302170010000110	0	3 254 674	X
Акцизы на прямогонный бензин, производимый на территории Российской Федерации 18210302042010000110 / 10010302180010000110	48	154 232	X
Акцизы на дизельное топливо, производимое на территории Российской Федерации 18210302070010000110 / 10010302150010000110	0	1 603 363	X
Акцизы на моторные масла для дизельных и (или) карбюраторных (инжекторных) двигателей, производимых на территории Российской Федерации 18210302080010000110 / 10010302160010000110	0	41 525	X
Акцизы на алкогольную продукцию	80%	(уст. норматив 3,1081)	
Акцизы на алкогольную продукцию с объемной долей спирта этилового выше 9 до 25 процентов включительно (за исключением вин), производимую на территории Российской Федерации 18210302120010000110 / 10010302190010000110	9 902	28 316	в 2,8 раз
Акцизы на алкогольную продукцию с объемной долей спирта этилового выше 25 процентов (за исключением вин), производимую на территории Российской Федерации 18210302110010000110 / 10010302200010000110	110 417	1 337 162	в 12,1 раза
Итого	120 367	6 419 272	в 53,3 раза