

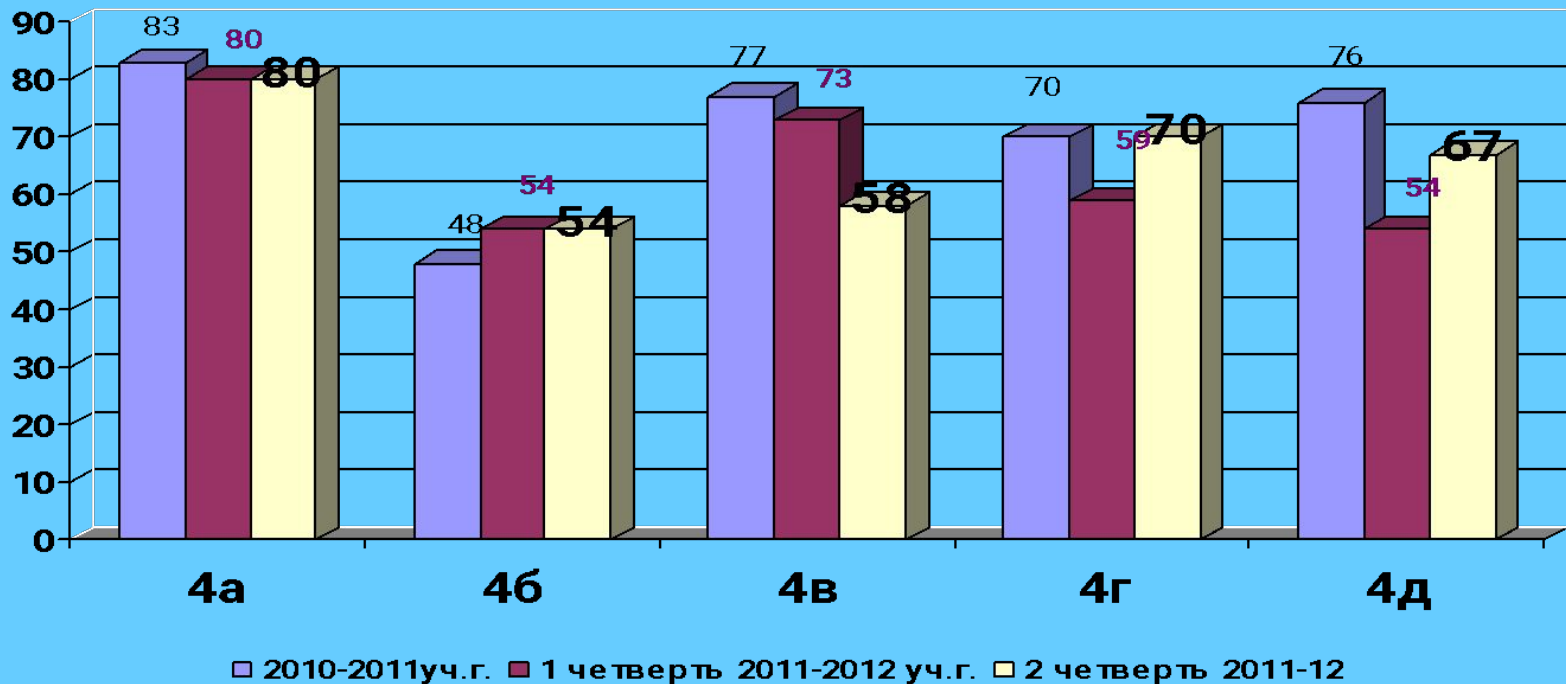
Результаты 1 полугодия

МБОУ СОШ №1

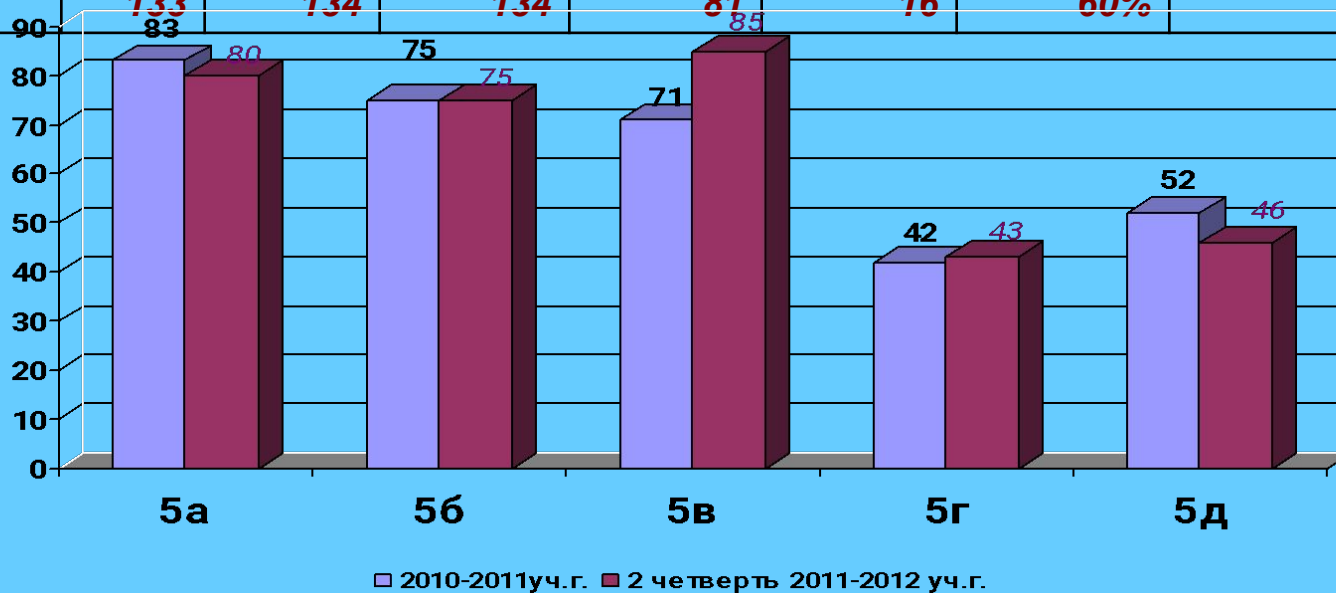
Классы	Уч-ся на начало года	Уч-ся на конец II четверти	Всего успевают учащихся	Успевают на "4" и "5"	Из них на "отлично"	Обучаются на "4" и "5", %	Ф.И.О. классного руководителя
2а	28	30	30	21	3	70%	Н.А. Трунаева
2б	29	30	30	28	9	93%	С.В. Возжаева
2в	29	29	29	24	5	83%	С.В. Хафизова
2г	28	29	29	13	0	45%	Н.П. Козлова
	114	118	118	86	17	73%	

Классы	Уч-ся на начало года	Уч-ся на конец II четверти	Всего успевают учащиеся	Успевают на "4" и "5"	Из них на "отлично"	Обучаются на "4" и "5", %	Ф.И.О. классного руководителя
3а	29	29	29	20	4	69%	М.Б. Атаян
3б	31	31	31	22	5	71%	А.А.Чумаченко
3в	28	28	28	17	5	61%	О.Н. Олейникова
3г	28	29	29	14	3	48%	Л.В. Любибогова
	116	117	117	73	17	62%	

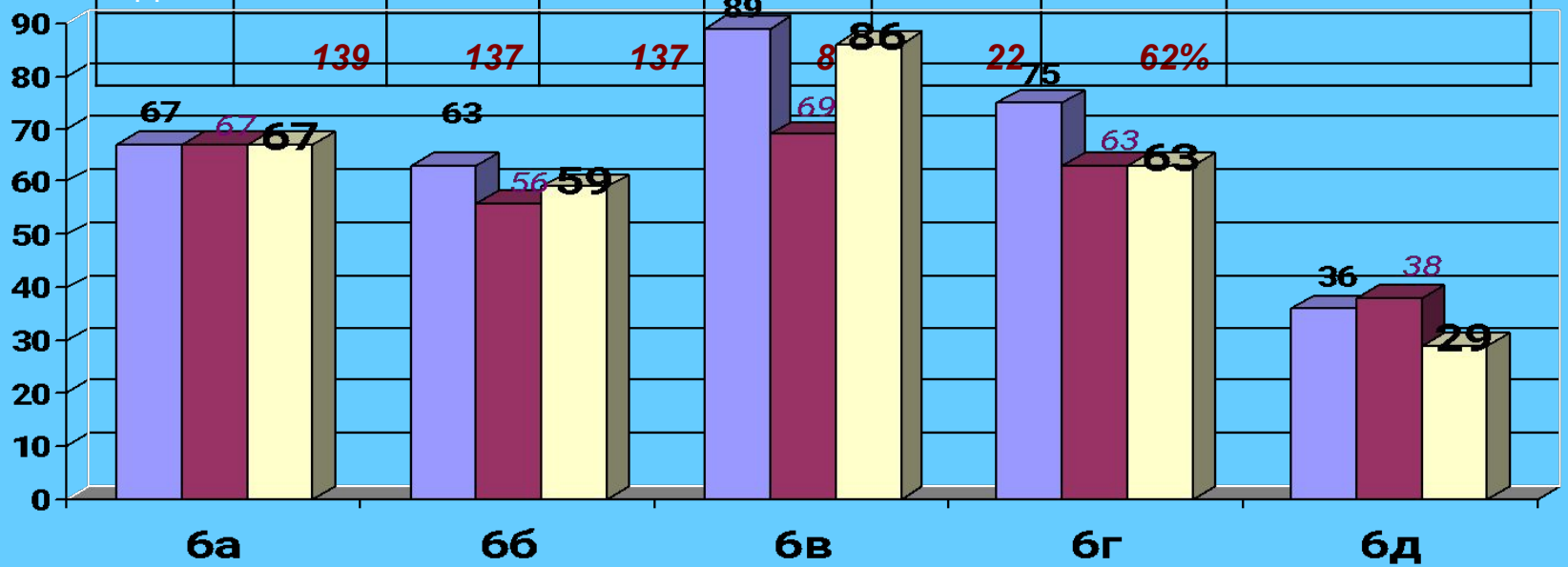
Классы	Уч-ся на начало года	Уч-ся на конец II четверти	Всего успевают учащихся	Успевают на "4" и "5"	Из них на "отлично"	Обучаются на "4" и "5", %	Ф.И.О. классного руководителя
4а	30	30	30	24	10	80%	Л.А. Лихобабина
4б	26	28	28	15	3	54%	Л.А. Лихобабина
4в	25	26	26	15	3	58%	О.Н. Олейникова
4г	29	30	30	21	7	70%	Т.И. Чумакова
4д	25	24	24	16	2	67%	Н.Н. Андреева
	135	138	138	91	25	66%	



Классы	Уч-ся на начало года	Уч-ся на конец II четверти	Всего успевают учащихся	Успевают на "4" и "5"	Из них на "отлично"	Обучаются на "4" и "5", %	Ф.И.О. классного руководителя
5а	30	30	30	24	9	80%	И.Е. Салькова
5б	28	28	28	21	6	75%	Е.С. Смоленцева
5в	26	27	27	23		85%	Н.А. Шаркова
5г	24	23	23	10	1	43%	Л.С. Кадеева
5д	25	26	26	12	0	46%	Л.Б. Атаян
	133	134	134	81	16	60%	

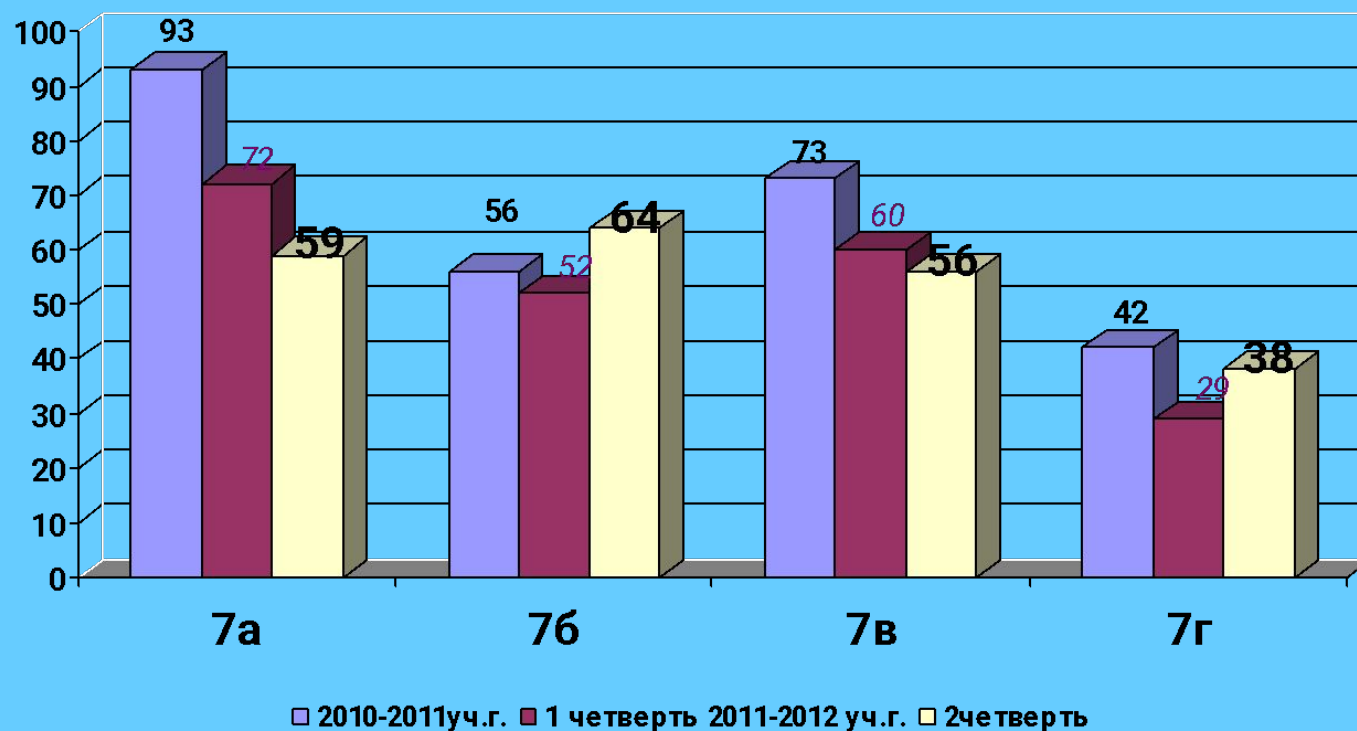


Классы	Уч-ся на начало года	Уч-ся на конец II четверти	Всего успевают учащихся	Успевают на "4" и "5"	Из них на "отлично"	Обучаются на "4" и "5", %	Ф.И.О. классного руководителя
6а	30	30	30	20	9	67%	А.А. Знайченко
6б	27	27	27	16	5	59%	Е.В. Пашнева
6в	29	29	29	25	2	86%	Ю.В. Уразова
6г	28	27	27	17	3	63%	А.В. Сидоренко
6д	25	24	24	7	3	29%	Е.В. Павлюк
	139	137	137	89	22	62%	

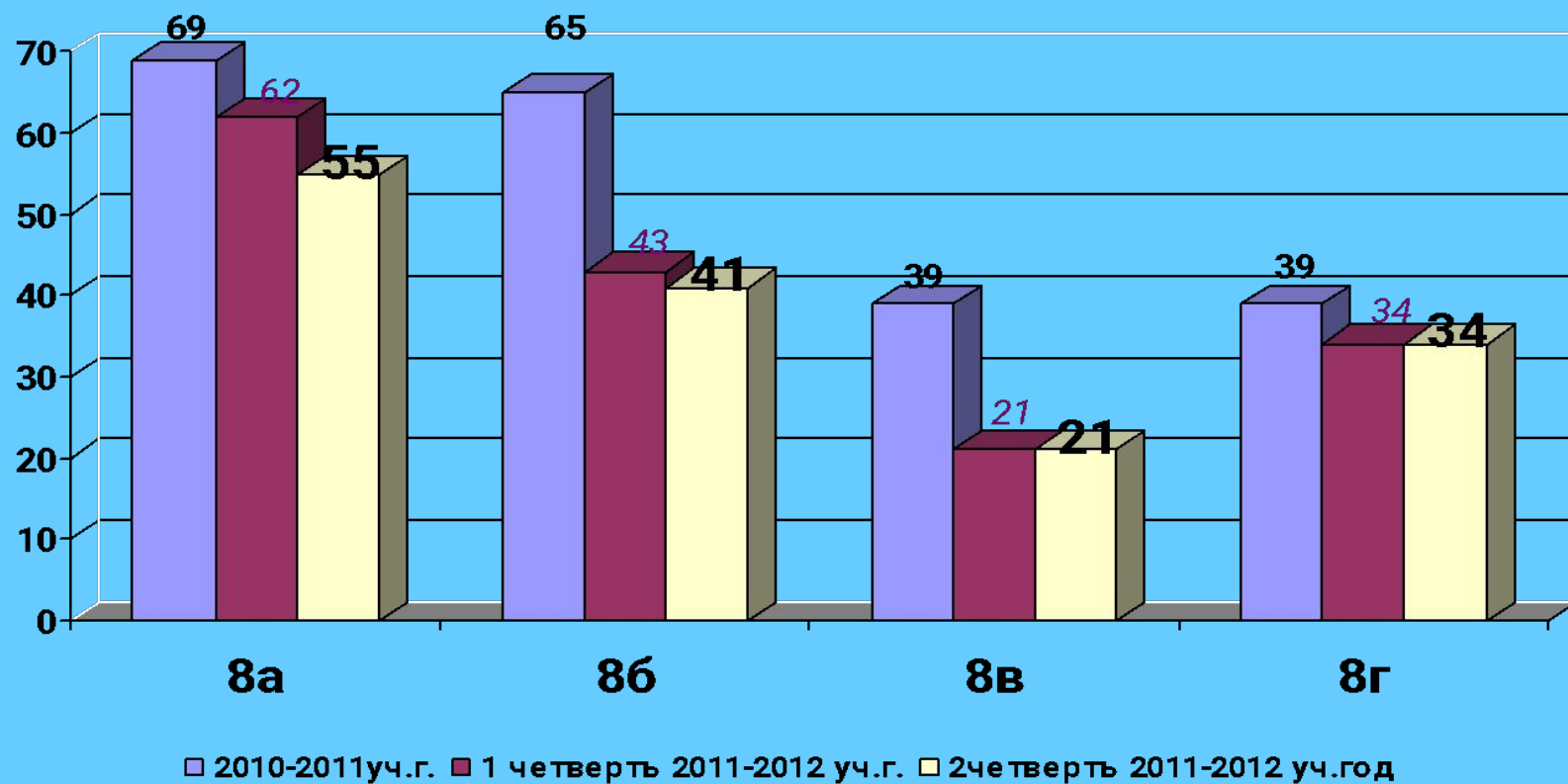


■ 2010-2011уч.г. ■ 1 четверть 2011-2012 уч.г. ■ 1 пол 2011-2012г

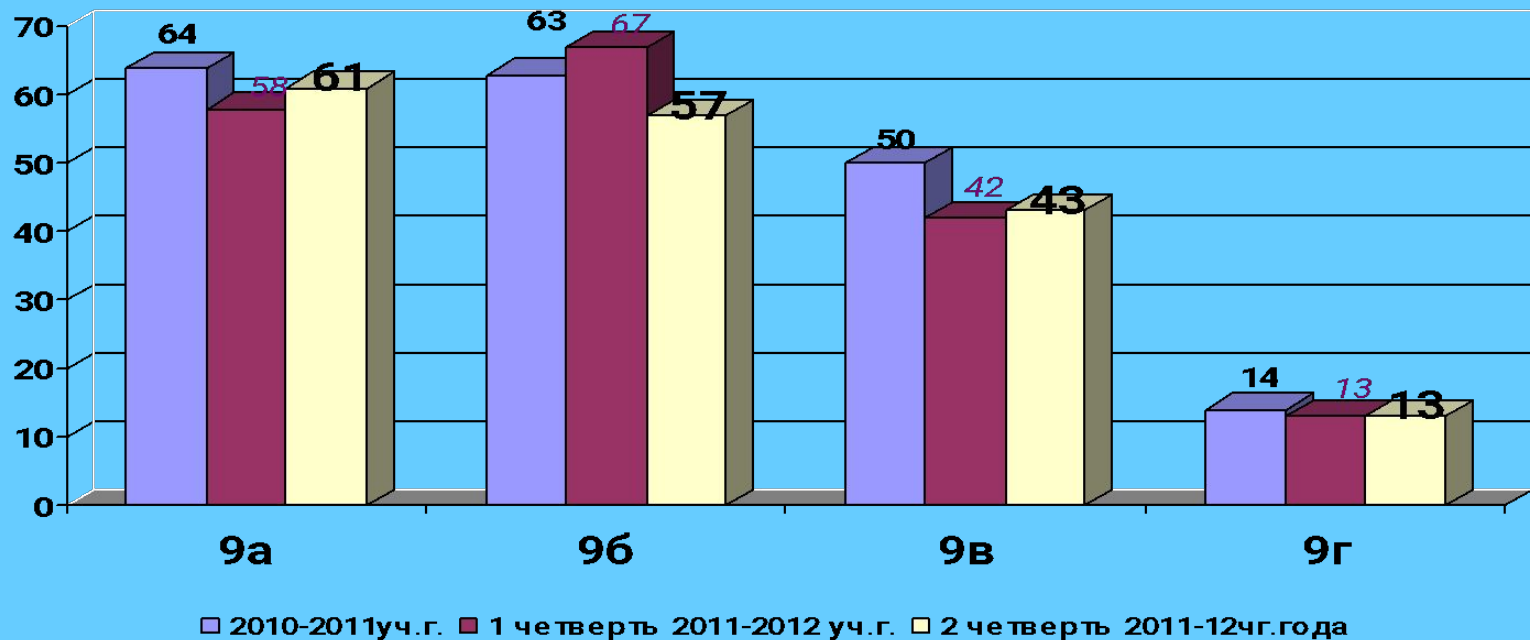
Классы	Уч-ся на начало года	Уч-ся на конец II четверти	Всего успевают учащихся	Успевают на "4" и "5"	Из них на "отлично"	Обучаются на "4" и "5", %	Ф.И.О. классного руководителя
7а	29	29	29	17	4	59%	И.Н. Матюнина
7б	25	25	25	16	4	64%	О.Н. Ефременко
7в	25	25	25	14	3	56%	М.Г. Грицынина
7г	23	24	24	9	1	38%	Т.А. Иванова
	102	103	103	56	12	54%	



Классы	Уч-ся на начало года	Уч-ся на конец II четверти	Всего успевают учащихся	Успевают на "4" и "5"	Из них на "отлично"	Обучаются на "4" и "5", %	Ф.И.О. классного руководителя
8а	29	29	29	16	6	55%	О.Н. Ларионова
8б	28	27	27	11	2	41%	М.В. Васицева
8в	29	28	28	6	2	21%	И.В. Селиверства
8г	29	29	29	10	2	34%	В.В. Лопин
	115	113	113	43	12	38%	

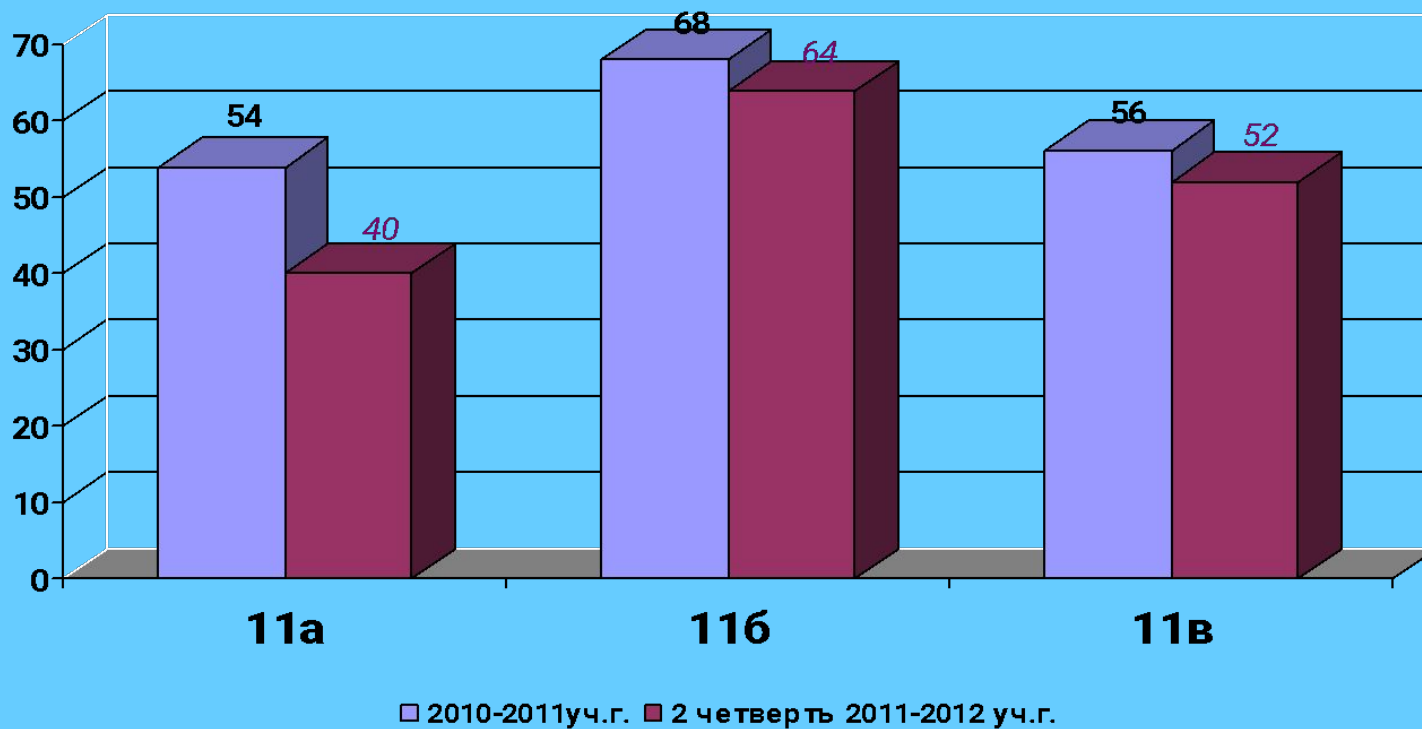


Классы	Уч-ся на начало года	Уч-ся на конец II четверти	Всего успевают учащихся	Успевают на "4" и "5"	Из них на "отлично"	Обучаются на "4" и "5", %	Ф.И.О. классного руководителя
9а	32	31	31	19	3	61%	О.В. Рындина
9б	29	30	30	17	4	57%	Р.М. Синегубова
9в	31	30	30	13	1	43%	Л.В. Миткалева
9г	22	23	23	3	0	13%	Е.К. Белая
	114	114	114	52	8	46%	



Классы	Уч-ся на начало года	Уч-ся на конец II четверти	Всего успевают учащихся	Успевают на "4" и "5"	Из них на "отлично"	Обучаются на "4" и "5", %	Ф.И.О. классного руководителя
10а	25	24	24	20	6	83%	Л.И. Мазур
10б	26	27	27	15	1	56%	Р.В. Гагаузова
10в	25	24	24	9	0	38%	С.Р. Мелкумян
10г	24	23	23	4	1	17%	С.И. Шмальц
	100	98	98	48	8	49%	

Классы	Уч-ся на начало года	Уч-ся на конец II четверти	Всего успевают учащихся	Успевают на "4" и "5"	Из них на "отлично"	Обучаются на "4" и "5", %	Ф.И.О. классного руководителя
11а	25	25	25	10	1	40%	С.М. Лубинец
11б	28	28	28	18	7	64%	С.А. Трохаева
11в	25	25	25	13	2	52%	В.Л. Лавкарт
	78	78	78	41	10	53%	



Ученики, имеющие одну четверку (28 человек)

Учитель	Количество учащихся	Классы
ФИЗИКА		
Синегубова Р.М.	3 человека	9 (3)
Люшня О.А.	4 человека	8 (1), 7 (2), 11(1)
Русский язык		
Шаркова Н.А.	3 человека	5 (3)
Мелкумян С.Р.	10 человек	9 (1), 5 (7), 7 (2)
Иванова Т.А.	4 человека	6 (2), 8 (2)
Математика		
Сидоренко А.В.	1 человек	6 (1)
Ларионова О.Н.	1 человек	8 (1)
Мазур Л.И.	2 человека	7 (2)

**АНАЛИЗ РЕЗУЛЬТАТОВ МУНИЦИПАЛЬНОГО
ЭТАПА ВСЕРОССИЙСКОЙ ОЛИМПИАДЫ ШКОЛЬНИКОВ В
2011-2012 УЧЕБНОМ ГОДУ**

МБОУ СОШ №1

Рейтинг образовательных учреждений муниципального этапа олимпиад

<i>МБОУ СОШ №</i>	Количество победителей (3 балла)	Количество призеров (2 балла)	Количество участников (1 балл)	Общее количество баллов	<i>МБОУ СОШ №</i>	Количество победителей (3 балла)	Количество призеров (2 балла)	Количество участников (1 балл)	Общее количество баллов
1	33	90	55	178	27		8	50	58
5	21	88	43	152	18		12	43	55
2	27	58	40	125	17	9	10	33	52
12	9	48	64	121	31		4	34	35
3	6	48	60	114	6	3	6	25	34
10	15	38	48	101	11		8	25	33
14	3	26	66	95	21		6	19	25
13	6	24	53	83	7	3		18	21
ГОУКШИ		16	64	80	8	3	8	8	19
15	6	18	55	79	25			4	4
гимназия	6	40	32	78	30			3	3
4	18	20	30	68					
19	9	28	31	68					
9		14	49	63					

Учителя мбоу сош 1, подготовившие победителей и призеров олимпиад.

Предмет	Количество победителей и призеров	Учителя
Физика	6	Люшня О.Н. Синегубова Р.М.
Биология	13	Рындина О.В. Гагаузова Р.В.
Химия	-	Знайченко А.А. Кадеева Л.С.
География	3	Грицынина М.Г. Крачевская Т.Г.
МХК	3	Бердникова Н.Т.
Журналистика	1	Васищева М.В.
Математика	3	Ларионова О.Н. Мазур Л.И.

Предмет	Количество победителей и призеров	Учителя
Информатика	1	Бережная Н.В.
История	5	Лавкарт В.Л. Лопин В.В. Павлюк Е.В.
Право	-	
Обществознание	2	Лавкарт В.Л. Лопин В.В.
Немецкий язык	-	-
Английский язык	5	Пашнева Е.В. Шмальц С.И. Атаян Л.Б.
Русский язык	2	Матюнина И.Н. Васищева М.В.

Предмет	Количество победителей и призеров	Учителя
Литература	2	Матюнина И.Н.
Технология	-	-
Физическая культура	3	Матюнин Ю.В. Стефанько Н.М. Смоленцева Е.С.
ОБЖ	3	Хафизов Р.Ш.
Экология	3	Гагаузова Р.В.
Политехническая	2	Люшня О.Н.
Кубановедение	2	Бердникова Н.Т.